

ZATWIERDZAM

L.dz. KR SN – 220/14



**SPRAWOZDANIE**  
**z działalności**  
**Komendanta Miejskiego Policji**  
**w Lublinie**  
**w zakresie**  
**bezpieczeństwa i porządku**  
**publicznego na terenie**  
**Lubelskiego Powiatu Grodzkiego**  
**za rok 2013**

**L U B L I N – S T Y C Z E Ń - 2 0 1 4 r.**

## **WSTĘP**

W formułowaniu zadań przewidzianych do realizacji w 2013 roku przez policjantów Komendy Miejskiej Policji w Lublinie uwzględniono priorytety wynikające z głównych kierunków pracy Policji – określonych przez Komendanta Głównego Policji w „Priorytetach Komendanta Głównego Policji na lata 2013 – 2015” jak również określonych przez Lubelskiego Komendanta Wojewódzkiego Policji w „Strategii Wojewódzkiej Policji na lata 2013 - 2015” wynikającej z diagnozy lokalnej oraz realizacji zadań ujętych w Programie Zapobiegania Przestępczości oraz Porządku Publicznego i Bezpieczeństwa Mieszkańców „Bezpieczny Lublin”.

Przeprowadzona diagnoza wskazuje, iż w latach 2013-2015 podczas realizacji zadań w szczególności należy:

- dążyć do utrzymania niskiego poziomu zagrożenia przestępczością na 100 tys. mieszkańców,
- dbać o wysoką jakość i skuteczność podejmowanych działań, celem utrzymania wysokiego zaufania obywateli do Policji i poczucia bezpieczeństwa,
- utrzymywać ścisłą współpracę ze społecznościami lokalnymi, co pozwoli skutecznie identyfikować problemy,
- uwzględnić wzrost przestępczości przeciwko mieniu ze względu na utrzymujący się w regionie wysoki wskaźnik bezrobocia,
- zwiększyć skuteczności poszukiwań osób ukrywających się przed wymiarem sprawiedliwości,
- działania dotyczące zwalczania przestępczości narkotykowej ukierunkować na ujawnianie dilerów,
- przewidywać wykorzystanie zaawansowanych technologii informatycznych i komunikacyjnych do celów przestępczych (skimming, phishing, sharing, nielegalne rozpowszechnianie utworów z naruszeniem ustaw, przejmowanie kont, kradzieże tożsamości oraz rozwój szeroko rozumianej przestępczości komputerowej), a także przestępczości na szkodę operatorów usług teleinformatycznych,
- uwzględniać występowanie przestępczości trans - granicznej (przemyt towarów),
- zwiększyć efektywność czasu służby poprzez ograniczenie wskaźników zaległości, umorzeń z powodu braku znamion czynu zabronionego i zwiększenie liczby postępowań zakończonych w trybie art. 335 kpk, tj. dobrowolnego poddania się karze,
- brać pod uwagę wysokie zagrożenie wypadkami drogowymi ze strony uczestników ruchu drogowego będących pod wpływem alkoholu,
- uwzględnić konieczność zwiększenia bezpieczeństwa niechronionych uczestników ruchu drogowego,
- zapewnić bezpieczeństwo mieszkańcom Lublina i uczestnikom imprez sportowych w związku z działalnością nowo otwartego stadionu miejskiego,

- efektywnie wykorzystywać dostępne narzędzia celem ograniczenia przemocy domowej i zabójstw popełnianych w rodzinie,
- kontynuować projekty profilaktyczne mające na celu zwiększenie świadomości społeczeństwa, zapobieganie patologiom i kształtowanie właściwych zachowań.

Wymienione dokumenty określają zadania Policji, które zmierzają do spełnienia oczekiwań społecznych w zakresie poczucia bezpieczeństwa, porządku publicznego, ograniczenia zagrożeń i patologii, edukacji wiktymologicznej i upowszechniania informacji o efektach policyjnych działań. W ubiegłym roku zorganizowano 44 debaty społeczne, które były okazją do poznania oczekiwań społeczności lokalnych, a także zwróciły uwagę na obawy i potrzeby uczestników mające związek z zadaniami Policji.

Komenda Miejska Policji w Lublinie działa w granicach administracyjnych lubelskich powiatów obejmujących: miasto Lublin (powiat grodzki) oraz przyległe gminy miejsko-wiejskie i wiejskie (powiat ziemski).

Powiat grodzki, zawarty w granicach administracyjnych miasta Lublina zamieszkuje około 355 000 mieszkańców. Obszar powiatu grodzkiego wynosi 147,5 km<sup>2</sup>.

Przez teren działania Komendy Miejskiej Policji w Lublinie przebiegają dwie drogi krajowe: nr **12** (Warszawa – Lublin – Zamość – Hrebenne) i nr **19** (Rzeszów – Lublin – Białystok), które zaliczane są do najbardziej uczęszczanych na terenie województwa lubelskiego, przez co mają duży wpływ na stan bezpieczeństwa i porządku publicznego.

Na terenie Lublina swoje siedziby ma osiem Komisariatów Policji, których policjanci zajmują się zapewnieniem bezpieczeństwa w poszczególnych dzielnicach miasta.

## ***I. ZAGROŻENIE PRZESTĘPCZOŚCIĄ***

W 2013 roku na terenie lubelskiego powiatu grodzkiego i ziemskiego **wszczęto ogółem 14 295** postępowań przygotowawczych (2012 r. – 15 007), tj. o **712 mniej** w porównaniu do roku ubiegłego.

Na terenie lubelskiego powiatu grodzkiego wszczęto ogółem 10 550 postępowań (tj. o 757 mniej niż w 2012 r.).

Z przedstawionych poniżej danych wynika, iż na terenie powiatu od 2008 roku liczba wszczętych postępowań przygotowawczych systematycznie maleje.



W odniesieniu do liczby postępowań wszczętych w kategorii przestępstw kryminalnych odnotowano **spadek z 9 031 w 2012 roku do 8 109 w 2013 r., tj. o 922 mniej.**



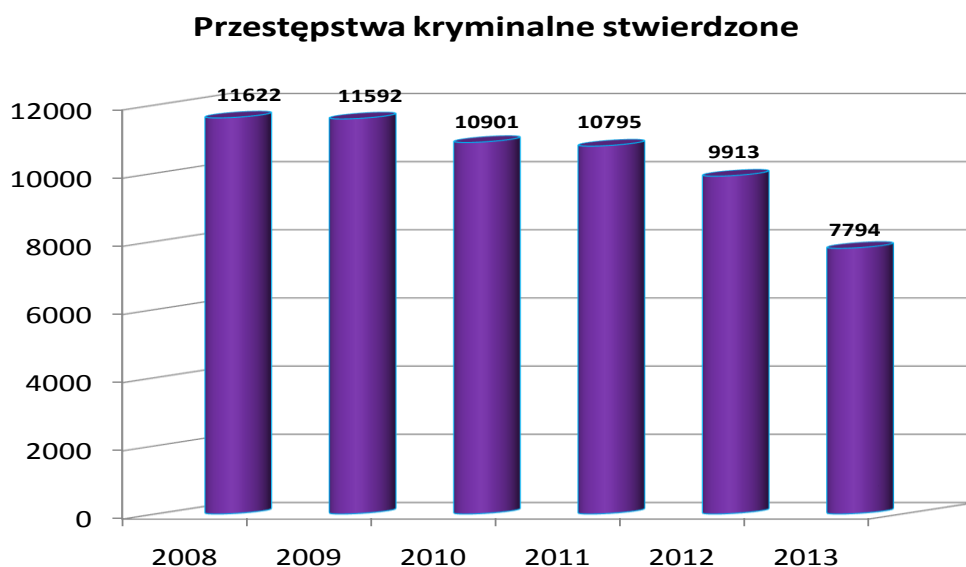
W odniesieniu do liczby postępowań wszczętych przez poszczególne jednostki organizacyjne podległe KMP w Lublinie w 2013 roku, dane obrazuje poniższa tabela:

<i>Jednostka</i>	<i>Przestępstwa ogółem</i>	<i>Przestępstwa kryminalne</i>	<i>Przestępstwa gospodarcze</i>
Komisariat I	1396	1042	235
Komisariat II	1433	1224	157
Komisariat III	1396	1060	142
Komisariat IV	2010	1459	340
Komisariat V	1230	909	203
Komisariat VI	1304	1052	131
Komisariat VII	1379	1081	168
Komisariat VIII	362	282	34

W 2013 roku odnotowano spadek w odniesieniu do ogółu **przestępstw stwierdzonych** osiągając poziom **9 577 tj. o 2 472 mniej** w porównaniu do roku ubiegłego (2012 r. – 12 049) i uzyskując dynamikę **79,5 %**.

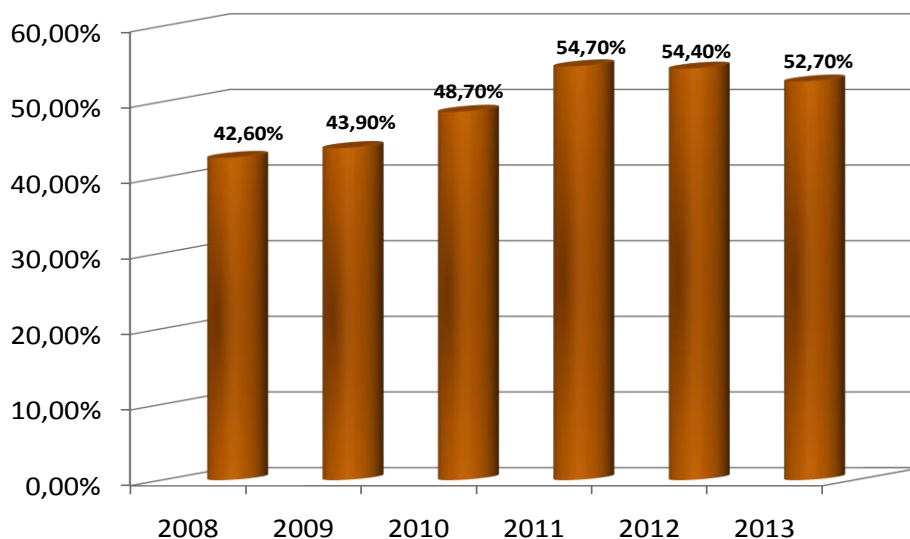


W odniesieniu do kategorii przestępstw **stwierdzonych o charakterze kryminalnym** odnotowano spadek tj. z **9 913** w 2012 r. do **7 794** w 2013 r. (**2 119 czynów mniej**) osiągając dynamikę na poziomie **78,6 %**.



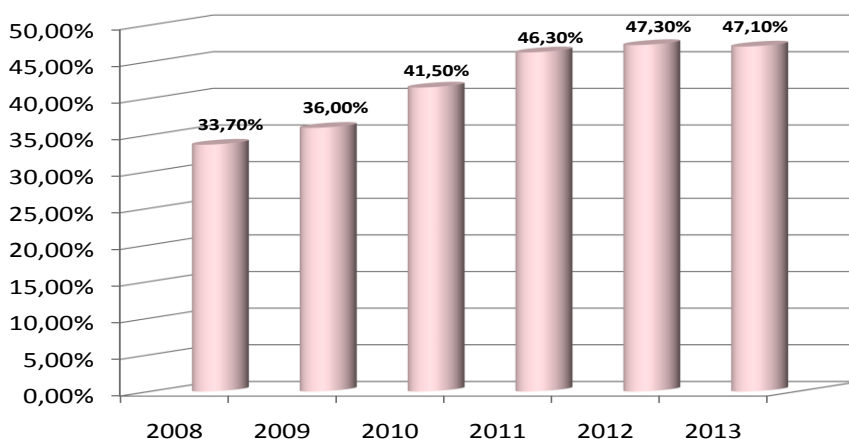
**Wskaźnik wykrywalności ogólnej** we wszystkich kategoriach przestępstw na terenie lubelskiego powiatu grodzkiego ukształtował się na koniec 2013 roku na poziomie **52,7 %** i był **o 1,7 % niższy** od uzyskanego w 2012 roku - 54,4 %.

### Wykrywalność przestępstw



**Wskaźnik wykrywalności przestępstw o charakterze kryminalnym** osiągnął na koniec 2013 roku poziom **47,1 %** i w porównaniu do roku ubiegłego był **o 0,2 % niższy** (2012 roku – 47,3 %).

### Wykrywalność przestępstw kryminalnych



W omawianym okresie na terenie powiatu grodzkiego wykryto (Komisariaty Policji I-VIII) ogółem **5050** przestępstw (2012 r. – 6 798).

Ustalono **3 394** podejrzanych (2012 r. – 5 150), w tym **577 nieletnich** (2012 r. - 626), sporządzono **3180** wniosków o akt oskarżenia (2012 r.- 4 349).

W prowadzonych postępowaniach przygotowawczych w 1685 przypadkach zastosowano instytucję tzw. „dobrowolnego poddania się karze (2012 r. – 1752).

### **Przestępczość kryminalna**

W 2013 roku stwierdzone przestępstwa kryminalne stanowiły **81,3 %** (2012 r. – 82,3%) ogółu przestępstw. W sprawach o przestępstwa kryminalne w 2013 roku na terenie powiatu grodzkiego stwierdzono **7 794 przestępstw tj. o 2 119 mniej** niż w 2012 r.

Na spadek przestępczości wpłynęło zmniejszenie ilości wszczętych postępowań przygotowawczych o charakterze kryminalnym – z 9 031 w 2012 roku do 8 109 w 2013 roku (dynamika – 89,8 %) przy zachowaniu zbliżonej wykrywalności w tej kategorii tj. z 47,3 % w 2012 r. **do 47,1 %** w 2013 roku.

Podstawowymi kategoriami przestępstw kryminalnych mającymi zasadniczy wpływ na poczucie bezpieczeństwa są:

- kradzież cudzej rzeczy,
- kradzież z włamaniem,
- rozbój i wymuszenie rozbójnicze,
- bójka i pobicia,
- uszkodzenie mienia,
- uszczerbek na zdrowiu.

W kategoriach tych zanotowano spadek liczby zarówno wszczętych postępowań przygotowawczych jak i stwierdzonych w tych postępowaniach czynów, co obrazuje poniższe zestawienie:

#### **liczba wszczętych postępowań przygotowawczych:**

- kradzież rzeczy: z **2 868** w 2012 r. do **2 515** w 2013 r. (mniej o 607);
- kradzież z włamaniem: z **1 630** w 2012 r. do **1596** w 2013 r. (mniej o 34);
- kradzież samochodu: z **121** w 2012 r. do **97** w 2013 r. (mniej o 24);
- rozbój i wymuszenie rozbójnicze: z **218** w 2012 r. do **199** w 2013 r. (mniej o 19);
- bójka i pobicie: z **139** w 2012 r. do **115** w 2013 r. (mniej o 24);
- uszkodzenie mienia: z **930** w 2012 r. do **728** w 2013 r. (mniej o 202);
- uszczerbek na zdrowiu: z **165** w 2012 r. do **153** w 2013 (mniej o 12);



### **liczba stwierdzonych czynów:**

- kradzież rzeczy: z **3038** w 2012 r. do **2 504** w 2013 r. (mniej o 534);
- kradzież z włamaniem: z **1 855** w 2012 r. do **1720** w 2013 r. (mniej o 135);
- kradzież samochodu: z **124** w 2012 r. do **90** w 2013 r. (mniej o 34);
- rozbój i wymuszenie rozbójnicze: z **300** w 2012 r. do **220** w 2013 r. (mniej o 80);
- bójka i pobicie: z **124** w 2012 r. do **83** w 2013 r. (mniej o 41);
- uszkodzenie mienia: z **882** w 2012 r. do **671** w 2013 r. (mniej o 211);
- uszczerbek na zdrowiu: z **128** w 2012 r. do **118** w 2013 (mniej o 10).

### **Przestępstwa z Ustawy o przeciwdziałaniu narkomanii**

W 2013 roku na terenie działania Komendy Miejskiej Policji w Lublinie odnotowano wzrost skuteczności działań Policji w zwalczaniu przestępczości narkotykowej.

W analizowanym okresie z Ustawy o przeciwdziałaniu narkomanii **wszczęto 444** postępowań przygotowawczych, tj. **o 49 więcej** niż w 2012 roku (**dynamika wszczęć – 112,4%**), **stwierdzono 791** przestępstw, tj. **o 76 więcej** niż w 2012 r. (**dynamika – 110,6 %**).

Do rejonów szczególnie zagrożonych przestępczością narkotykową należy uznać rejon Komisariatu I, III, IV, VII, a więc rejony dużych osiedli mieszkaniowych oraz Centrum m. Lublina, gdzie usytuowane są puby, kluby nocne, dyskoteki, akademiki i domy studenckie.

W 2013 roku **ustalono 488 podejrzanych** (w 2012 r. – 472), w tym **59 nieletnich** (2012 r. – 74).

### **Przestępczość gospodarcza**

Przestępczość gospodarcza na terenie lubelskiego powiatu grodzkiego stanowi trzecią kategorię zagrożenia, po przestępstwach kryminalnych i drogowych.

W 2013 roku wszczęto 1 459 postępowań o charakterze gospodarczym, tj. o 218 więcej w porównaniu do 2012 r. – 1 241, **stwierdzono 1 005** czynów (w 2012 r. – 1 099). Nastąpił wzrost dynamiki wszczęć – 117,6 % i spadek dynamiki czynów stwierdzonych – 91,4 %.

Ustalono **511** podejrzanych (w tym 5 nieletnich), w 2012 r. – 531 (w tym 3 nieletnich).

### **Przestępczość i demoralizacja nieletnich**

Istotnym zagadnieniem jest podkreślenie działań Policji na rzecz zwalczania patologii społecznych, zapobiegania negatywnym zjawiskom wśród dzieci i młodzieży oraz ukazanie przedsięwzięć policyjnych w interesie ochrony dziecka i rodziny.

Z analizy przestępczości nieletnich za rok 2013 wynika, że na terenie powiatu grodzkiego ujawniono 356 (2012 r. - 626) nieletnich sprawców czynów karalnych, którzy popełnili 586 czynów karalnych (2012 r. - 721).

### Przestępstwa stwierdzone dokonane przez nieletnich

Lp.	Rodzaj przestępstwa	podejrzani ogółem		w tym nieletni		udział % nieletnich do ogółu podejrzanych	
		2012	2013	2012	2013	2012	2013
1.	Kradzież cudzych rzeczy	702	599	145	103	20,7	17,2
2.	Kradzież z włamaniem	392	246	157	74	40,1	30,1
3.	Uszkodzenie mienia	225	180	70	42	31,7	23,3
4.	Rozbój i wymuszenie rozbójnicze	300	173	58	43	19,3	24,9
5.	Uszczerbek na zdrowiu	69	65	19	8	27,5	12,3
6.	Bójka lub pobicie	204	120	35	9	17,2	7,5
7.	Ustawa o przeciwdziałaniu narkomanii	472	327	74	51	15,7	16,0

W „przestępczości nieletnich” dominowały szczególnie takie kategorie przestępstw jak: kradzież z włamaniem i kradzież cudzej rzeczy oraz przestępstwa z Ustawy o przeciwdziałaniu narkomanii.

## II. SŁUŻBA PREWENCYJNA

Zgodnie z art.1 *Ustawy z dnia 6 kwietnia 1990 roku o Policji* podstawowym zadaniem Policji jest bezpieczeństwo obywateli, którego miarą jest rzeczywiste poczucie bezpieczeństwa każdego z nich. Z uwagi na powyższe na wzrost poczucia bezpieczeństwa społeczności lokalnej wpływa min. prawidłowo dyslokowania służba prewencyjna realizująca zadania służbowe na terenie miasta Lublin. Podstawowym celem zakładanym w 2013 roku przez Komendę Miejską Policji w Lublinie był wzrost poczucia bezpieczeństwa obywateli oraz ograniczenie przestępstw i wykroczeń, w szczególności uciążliwych społecznie.

Komenda Miejska Policji w Lublinie w 2013 roku na teren miasta Lublina skierowała do służby patrolowej i obchodowej ogółem **49 967** policjantów ( w roku 2012 - **49 226**

policjantów). Wobec powyższego odnotowano wzrost skierowań do służby patrolowej i obchodowej o **741** policjantów.

W 2013 roku policjanci zespołów patrolowo-interwencyjnych, dzielnicowych oraz innych służb prewencyjnych w ramach realizowanych zadań w zakresie bezpieczeństwa i porządku publicznego na terenie Lubelskiego Powiatu Grodzkiego uzyskali następujące wyniki:

<b>DANE:</b>	<b>2012 rok</b>	<b>2013 rok</b>	<b>Różnica:</b>
Zatrzymani sprawcy przestępstw na gorącym uczynku	1763	1479	<b>-284</b>
Ujawnione osoby poszukiwane	767	748	<b>-19</b>
Liczba nałożonych mandatów karnych ogółem za wszystkie wykroczenia	11822	9695	<b>-2127</b>
Liczba sporządzonych wniosków o ukaranie	5018	4653	<b>-365</b>
Ilość osób legitymowanych	147932	141170	<b>-6762</b>

Zgodnie z celami określonymi w Strategii działania Lubelskiego Komendanta Wojewódzkiego Policji, zadania policjantów służb patrolowych i dzielnicowych ukierunkowane zostały na zwiększenie aktywności w ujawnianiu wykroczeń szczególnie uciążliwych dla społeczeństwa (niszczenie cudzej rzeczy – 124 kw., zakłócenie spokoju i porządku publicznego – 51 kw., wykroczenia przeciwko obyczajności publicznej – rozdział XVI kw., kradzieże cudzej rzeczy – art. 119 kw, art. 43' ustawy o wychowaniu w trzeźwości i przeciwdziałania alkoholizmowi).

W związku z powyższym w roku 2013 podejmując działania ukierunkowane na przeciwdziałanie popełnianiu wykroczeń policjanci osiągnęli następujące wyniki w służbie:

<b>DANE</b>	<b>2012 rok</b>	<b>2013 rok</b>	<b>Różnica:</b>
<b><i>Liczba wykroczeń ujawnionych ogółem</i></b>	37801	32286	<b>- 5515</b>
<b><i>Liczba ujawnionych wykroczeń społecznie uciążliwych</i></b>	12875	11118	<b>- 1757</b>

\* dane za okres 2013 roku na podstawie Systemu Elektronicznej Sprawozdawczości Policji

### **III . DZIAŁANIA PROFILAKTYCZNO - PREWENCYJNE**

Wzorem lat ubiegłych policjanci Komendy Miejskiej Policji w Lublinie kontynuowali działania profilaktyczne. W 2013 roku organizowano działania programowe zmierzające do zapobiegania przestępczości oraz zjawiskom kryminogennym, w szczególności patologii alkoholizmu i narkomanii wśród dzieci i młodzieży. Inicjowano ponadto działania z zakresu bezpieczeństwa wśród społeczności lokalnej.

Charakterystykę realizowanych przedsięwzięć obrazuje poniższa tabela:

<b>PROGRAMY PREWENCYJNE</b>	<b>PROGRAMY PROFILAKTYCZNE</b>
„Puste Ławki – STOP” – Gimbus Patrol, „Czy psy muszą gryźć”, „Identyfikacja”, „Lubelski Zintegrowany System Bezpieczeństwa Akademickiego”, „Bezpieczna Taksówka”, „Bezpieczna droga do szkoły i domu”, „Stop Kradzieżom”. „Razem Bezpieczniej”.	„Razem przeciwko przemocy”, „Wolność”, „Policyjna maskotka przyjacielem dziecka”, „Miejski pokój przyjęć dla ofiar przemocy”, „Potrzebujesz pomocy zadzwoń 535 53 30”, „Jestem bezpieczny”, „Bezpieczny Internet”.

Przedstawiciele Komendy Miejskiej Policji w Lublinie w 2013 roku uczestniczyli w pracach i posiedzeniach:

- Komisji Bezpieczeństwa i Porządku Publicznego działającej przy Prezydencie Miasta Lublin,
- Komisji Bezpieczeństwa Publicznego Rady Powiatu Lubelskiego działającej przy Staroście Lubelskim,
- Zespołu Interdyscyplinarnego ds. przeciwdziałania przemocy w rodzinie działającym przy Prezydencie Miasta Lublin.

#### **Procedura interwencji Policji wobec przemocy w rodzinie „Niebieskie Karty”**

W okresie 2013 roku na terenie miasta Lublina w ramach przeprowadzonych interwencji domowych dotyczących przemocy w rodzinie sporządzonych zostało **525** Niebieskich Kart.

- Liczba osób, co do których istnieje podejrzenie, że są dotknięte przemocą - **669**:
  - kobiet – **486**
  - mężczyzn – **63**
  - małoletnich – **120**
- Liczba osób, wobec których istnieje podejrzenie, że stosują przemoc w rodzinie - **527**:
  - kobiet – **59**
  - mężczyzn – **468**
  - nieletnich - **1**

- Liczba zatrzymanych osób, wobec których istnieje podejrzenie, że stosują przemoc w rodzinie - **85**:
  - kobiet – **4**
  - mężczyzn – **81**
- Liczba osób, wobec których istnieje podejrzenie, że stosują przemoc w rodzinie będących pod wpływem alkoholu – **243**:
  - kobiet – **13**
  - mężczyzn – **229**
  - nieletnich - **1**
- w tym przewiezionych do policyjnych pomieszczeń dla osób zatrzymanych lub doprowadzonych do wytrzeźwienia – **63**:
  - kobiet – **1**
  - mężczyzn – **61**
  - nieletnich – **1**

\*dane na podstawie Systemu Elektronicznej Sprawozdawczości Policji za 2013 rok

***„Razem przeciwko przemocy”,  
„Policyjna maskotka przyjacielem dziecka”***

W ramach realizacji w/wymienionych przedsięwzięć w Zespole ds. Nieletnich i Patologii Wydziału Prewencji Komendy Miejskiej Policji w Lublinie jako system wsparcia dla ofiar przemocy funkcjonuje telefon konsultacyjno – informacyjny **81-535-53-30 „My Cię wysłuchamy i pomożemy”**. W omawianym okresie udzielono **161** porad telefonicznych oraz udzielono **135** porad indywidualnych osobom zgłaszającym się z problemami dotyczącymi przemocy oraz uzależnień. Kolejnym elementem wsparcia dla ofiar przemocy jest Miejski Pokój Przyjęć dla Ofiar Przemocy, w którym przesłuchiwane są małoletnie ofiary przestępstw. W okresie 2013 roku przeprowadzono **12** przesłuchań, w trakcie których przesłuchano **13** osób małoletnich. Ofiarom przemocy udzielane jest wsparcie psychiczne i emocjonalne. Ponadto w ramach pomocy ofiarom przemocy w rodzinie przekazywane są adresy instytucji pomocowych działających na rzecz ofiar przemocy. Małoletnie ofiary przemocy w ramach rekompensaty doznanych krzywd otrzymują policyjną maskotkę „Sierżanta Poli”.

***„Bezpieczna droga do szkoły i domu”, „Czy psy muszą gryźć”,  
„Policyjna maskotka przyjacielem dziecka”, „Wolność”, „Razem przeciwko przemocy”***

Wydział Prewencji Komendy Miejskiej Policji w Lublinie realizuje powyższe programy poprzez edukację społeczeństwa a także koordynuje działania realizowane przez dzielnicowych w zakresie rozpoznania oraz przeciwdziałania zjawiskom patologicznym, a także demoralizacji i przestępczości nieletnich.

Tabela sporządzona poniżej przedstawia liczbę spotkań przeprowadzonych w 2013 roku przez Zespół ds. Nieletnich i Patologii Wydziału Prewencji Komendy Miejskiej Policji w Lublinie.

Programy realizowane w: <b>2013</b> 2012	Liczba uczniów ( liczba pogadanek)	Liczba pedagogów ( liczba pogadanek)	Liczba rodziców (liczba pogadanek)	Ogółem liczba społeczeństwa uczestnicząca w pogadankach ( liczba pogadanek)
Bezpieczeństwo	<b>13228(195)</b> 11 224(182)	<b>0(0)</b> 85(2)	<b>130(5)</b> 519(14)	<b>13358(200)</b> 11 828(198)
Wolność	<b>885(20)</b> 1 141(23)	<b>261(6)</b> (2)	<b>305(6)</b> 633(6)	<b>1 451(32)</b> 1 839(31)
Przemoc	<b>4 504(119)</b> 5 608(139)	<b>133(5)</b> 386(7)	<b>485(12)</b> 1 395(18)	<b>5 122(136)</b> 7 389(164)
Internet	<b>1 185(24)</b> 439(9)	<b>0</b> 0	<b>1 035(8)</b> 60(1)	<b>2 220(32)</b> 499(10)
ogółem	<b>19 802(358)</b> 18 412(353)	<b>394(11)</b> 536(11)	<b>1 955(31)</b> 2 607(39)	<b>22 151(400)</b> 21 555(403)

**Realizacja spotkań o charakterze edukacyjno-profilaktycznym w zakresie realizowanych programów prewencyjnych dla uczniów, nauczycieli, rodziców, seniorów oraz grup zawodowych.**

W okresie 2013 roku przeprowadzono **400** spotkań, w których uczestniczyło **22 151** osób, w tym **19 802** uczniów, **394** pedagogów i **1955** rodziców. Tematyka spotkań dotyczyła szeroko pojętego bezpieczeństwa dzieci. Poruszano również problematykę przemocy i agresji rówieśniczej, a także odpowiedzialności nieletnich wobec prawa. W trakcie spotkań przekazywano materiały o tematyce profilaktyczno – prewencyjnej, tj. odbłaski, magnesy z logo Bezpieczny Lublin oraz z numerami telefonów alarmowych, a także ulotki „Co zrobić w razie ataku psa”. Czynny udział brały również maskotki policyjne – sierżant Poli i sierżant Alicja.

Ponadto w 2013 roku policjanci Komendy Miejskiej Policji w Lublinie przeprowadzili szereg spotkań z zakresu bezpieczeństwa dla seniorów, jak również prowadzili spotkania z pracownikami PKP w Lublinie oraz pracownikami Spółdzielczej Kasy Oszczędnościowo – Kredytowej w Lublinie na temat rozpoznawania i przeciwdziałania zagrożeniom terrorystycznym.

**Udział w akcjach popularyzujących pracę Policji w zakresie działalności prewencyjnej oraz przeciwdziałania zjawiskom patologicznym.**

W okresie 2013 roku uczestniczono w **41** akcjach popularyzujących pracę Policji w zakresie działalności prewencyjnej oraz przeciwdziałania zjawiskom patologicznym. W ramach podejmowanych działań organizowano pokazy tresury psów policyjnych oraz sprzętu policyjnego (analogicznie w 2012 roku uczestniczono w **42** festynach).

Ponadto w okresie 2013 roku zorganizowano **6** „Dni Otwartych” Komendy Miejskiej Policji w Lublinie, podczas których dzieci z lubelskich szkół i przedszkoli a także studenci mieli możliwość zwiedzenia pomieszczeń KMP w Lublinie oraz uczestnictwa w pokazach sprzętu policyjnego i tresury psów policyjnych. W 2013 roku Komendę Miejską Policji w Lublinie zwiedziło ok. **1 225** osób (analogicznie w 2012 roku zorganizowano 10 „Dni Otwartych” dla 1 010 osób).

W czerwcu 2013 roku policjanci Komendy Miejskiej Policji w Lublinie uczestniczyli w Ogólnopolskiej Nocy Profilaktyki, której celem jest promowanie mody na życie wolne od uzależnień. Przedsięwzięcie to zostało zorganizowane na terenie hali MOSIR w Lublinie, a uczestniczyło w nim około 200 osób - młodzieży z terenu lubelskich szkół. W trakcie Ogólnopolskiej Nocy Profilaktyki zorganizowano turnieje piłki nożnej, szereg występów artystycznych, a także pokazy sprzętu służb mundurowych. Uczestnicy Ogólnopolskiej Nocy Profilaktyki otrzymali nagrody ufundowane przez Urząd Miasta Lublin.

W grudniu 2013 roku zorganizowano „MIKOŁAJKI” na oddziałach dziecięcych lubelskich szpitali. W ramach tej akcji przeprowadzono spotkania z dziećmi na temat bezpiecznych zachowań. Każde dziecko otrzymało mikołajkowy prezent. W spotkaniu uczestniczył również policjant przebrany za Św. Mikołaja a także Sierżant Poli. Prezenty mikołajkowe dla dzieci zostały zakupione przez Wydział Bezpieczeństwa Mieszkańców i Zarządzania Kryzysowego Urzędu Miasta Lublin.

**Ponadto promując przedsięwzięcia prewencyjne:**

Przeprowadzono konkurs „**Nasz Dzielnicowy Roku**”.

Konkurs odbył się przy współpracy gazety „Dziennik Wschodni” - zgodnie z Decyzją Komendanta Miejskiego Policji w Lublinie Nr 119/2013 z dnia 03 kwietnia 2013 roku. W konkursie udział wzięło 85 dzielnicowych, z czego 67 z Lublina, zaś 18 z terenu powiatu lubelskiego. Na terenie Lublina I miejsce w plebiscycie przeprowadzonym na łamach gazety zajął asp. sztab. Tomasz Kuciński z Komisariatu IV Policji w Lublinie, zdobywając liczbę głosów - 1421, zaś w powiecie lubelskim - sierż. sztab. Jacek Surdyga z Komisariatu Policji w Bychawie, zdobywając liczbę głosów – 338.

Przeprowadzono również XIII edycję konkursu „**Jestem Bezpieczny**” na szczeblu KMP w Lublinie. Celem konkursu jest upowszechnianie informacji o zagrożeniach, z jakimi młodzi ludzie mogą spotkać się w swym codziennym życiu, rozwijanie postaw umożliwiających unikanie, zapobieganie i pokonywanie niebezpieczeństw oraz zapoznanie dzieci i młodzieży z systemem działania służb i instytucji niosących pomoc w sytuacjach zagrożenia życia i zdrowia. W konkursie udział wzięli uczniowie klas IV – VI szkół podstawowych. Finał Konkursu przeprowadzono w Komendzie Miejskiej Policji w Lublinie. Zwyciężyła drużyna ze Szkoły Podstawowej Nr 46 w Lublinie. Drugie miejsce zdobyła Szkoła Podstawowa w Maciejowie Starym. Natomiast trzecie zajęła Szkoła Podstawowa Nr 30 w Lublinie. Nagrody na konkurs zakupił Wydział Bezpieczeństwa Mieszkańców i Zarządzania Kryzysowego UM Lublin.

### **Opracowywanie programów i materiałów do działań o charakterze profilaktyczno-prewencyjnym**

W 2013 roku z Wydziału Bezpieczeństwa Mieszkańców i Zarządzania Kryzysowego Urzędu Miasta Lublin pozyskano środki finansowe na zakup materiałów profilaktyczno – prewencyjnych, tj. odbłaski, magnesy, długopisy z logo „BEZPIECZNY LUBLIN” a także numerami telefonów alarmowych oraz ulotki „Co zrobić w razie ataku psa”. Materiały profilaktyczno – prewencyjne wykorzystywane są podczas spotkań z dziećmi, młodzieżą, pedagogami oraz rodzicami.

Ponadto otrzymano materiały informacyjno – edukacyjne dotyczące profilaktyki narkotkowej z Krajowego Biura Przeciwdziałania Narkomanii, tj. „Blżej siebie dalej od narkotyków”, „Nasze dzieci i zagrożenie” oraz „Dopalacze – wypalacze!!!”. Materiały te sukcesywnie rozdawano podczas spotkań z rodzicami i gronem pedagogicznym.

#### ***Kolportaż plakatów i ulotek o tematyce prewencyjno- informacyjnej :***

**Plakaty:** „Nie daj szansy złodziejowi”, „Razem przeciwko przemocy”,

**Ulotki:** „Co zrobić w razie ataku psa”, „Jak nie stać się ofiarą przestępstwa”,

**Materiały profilaktyczne skierowane do najmłodszych:** odbłaski, długopisy, magnesy.

#### ***Zintegrowane działania prewencyjne pod nazwą „GIMBUS PATROL” w ramach programu „Puste Ławki – Stop”***

W ramach „Zintegrowanych działań prewencyjnych pod nazwą „GIMBUS PATROL”, których celem jest poprawa bezpieczeństwa dzieci i młodzieży w rejonach szkół, patrolowano rejony wokół szkół, ze szczególnym zwróceniem uwagi na miejsca spotykania się młodzieży, które zostały między innymi wskazane przez dyrekcję szkół oraz na podstawie prowadzonych analiz meldunków dziennych. Patrolowano również rejony szczególnie zagrożone pod względem dokonywanych wymuszeń rozbójniczych na dzieciach i młodzieży wracających ze szkół oraz monitorowano miejsca wypoczynku ze szczególnym uwzględnieniem bezpieczeństwa młodzieży. Poszczególni dyrektorzy/pedagodzy wskazywali miejsca najbardziej zagrożone w rejonie ich szkół. Do Komendy Miejskiej Policji w Lublinie wpływały pisma od dyrekcji szkół z prośbą o zwiększenie liczby patroli w okolicy szkoły, w celu zminimalizowania dokonywanych przestępstw na dzieciach i młodzieży idącej lub wychodzącej ze szkół, zwłaszcza w porze rannej i popołudniowo – wieczornej, które realizowano poprzez zlecenie stosownych zadań i kierowanie patroli.

W ramach pełnionych **175** służb w patrolu „Gimbus Patrol” w roku 2013 policjanci i funkcjonariusze Straży Miejskiej Miasta Lublin:

- prowadzili rozmowy z dziećmi, młodzieżą, dyrekcją i pedagogami ze szkół podstawowych, gimnazjalnych, średnich,
- patrolowali rejony szkół, ze zwróceniem uwagi na boiska szkolne, gdzie spotyka się młodzież, każdego dnia zgodnie z wyznaczonym rejonem służbowym patrol zobowiązany był objąć nadzorem 5 placówek oświatowych oraz jedno miejsce szczególnie zagrożone,
- kontrolowali miejsca grupowania się dzieci i młodzieży – **305**,
- kontrolowali punkty sprzedaży alkoholu pod kątem dostępu osób małoletnich – **328**,
- wylegitymowali **1 184** osoby,



- przeprowadzili **821** kontroli bagażu,
- przeprowadzili **247** kontroli osobistych,
- sprawdzili **350** telefonów komórkowych,
- nałożyli **255** mandatów karnych,
- przeprowadzili **373** interwencji publicznych.

W trakcie realizacji zintegrowanych działań prewencyjnych pod nazwą „GIMBUS PATROL” ustalono, że:

- dyrekcje szkół pozytywnie oceniają przebieg akcji „GIMBUS PATROL”, zwracając uwagę na zwiększenie poczucia bezpieczeństwa w rejonach szkół na skutek patroli Policji i Straży Miejskiej,
- działania podejmowane przez patrole „Gimbus Patrol” oddziałują prewencyjnie na dzieci i młodzież.

### ***„Bezpieczna Taksówka”***

Celem tego programu jest podniesienie poziomu bezpieczeństwa kierowców taksówek, stanowiących grupę zawodową o dużym ryzyku, znajdujących się często w sytuacjach zagrożenia. Program ten pozwala na szybszy przepływ informacji do stanowiska kierowania KMP w Lublinie odnośnie zaistniałych zdarzeń na terenie miasta Lublina, co w rezultacie prowadzi do skrócenia czasu reakcji patroli policji na zaistniałe zdarzenia.

W ramach powyższego przedsięwzięcia działają dwa telefony alarmowego powiadamiania – przeznaczone do bezpośredniej łączności taksówkarzy z dyżurnym KMP w Lublinie – tel. 781 590 020 oraz z dyżurnym Straży Miejskiej Miasta Lublin – tel. 605 903 530.

### ***„Stop Kradzieżom”***

Podstawowym celem tego programu jest zapobieganie i ograniczanie ilości kradzieży występujących w miejscach lub okolicznościach, w których wykluczone są skuteczne działania w formie policyjnego patrolu lub obchodu, czyli obiektach zamkniętych takich jak: biura, przychodnie lekarskie, szpitale, szkoły, lokale gastronomiczne, dyskoteki, środki komunikacji miejskiej, instytucje. Ponadto celami programu jest:

- stałe monitorowanie zagrożenia kradzieżami na terenie działania Komendy Miejskiej Policji w Lublinie,
- kreowanie wśród mieszkańców tzw. „bezpiecznych zachowań” utrudniających sprawcom dokonanie kradzieży,
- zachęcanie dyrektorów, kierowników lub właścicieli instytucji, przychodni, szpitali, szkół, placówek handlowych, dyskotek itp. do podnoszenia poziomu bezpieczeństwa na terenie swoich placówek,
- zapewnienie stałej informacji dla mieszkańców o zagrożeniach kradzieżami oraz sposobach ich unikania,
- kreowanie dzielnicowych KMP w Lublinie (główni realizatorzy programu) jako policjantów odpowiedzialnych za stan bezpieczeństwa w podległych rejonach.

W głównej mierze realizatorami w/w programu są dzielnicowi Komendy Miejskiej Policji w Lublinie, których zadaniem jest ustalenie, na podstawie analizy stanu zagrożenia w podległych rejonach, wszystkich miejsc zagrożonych kradzieżami i podjęcie działań

prewencyjnych polegających głównie na uświadomieniu - mieszkańcom, kierownictwu oraz pracownikom biur, instytucji, lokali gastronomicznych, placówek służby zdrowia – istnienia zagrożenia kradzieżami mienia oraz jednocześnie wskazanie sposobów unikania wymienionych zagrożeń.

W ramach tego programu w okresie 2013 roku dzielnicowi z Komisariatów Policji Komendy Miejskiej Policji w Lublinie przeprowadzili:

- **462** spotkań środowiskowych,
- **756** pogadanek i rozmów profilaktycznych,
- **85** pismenych wystąpień dotyczących poprawy bezpieczeństwa w obiektach użyteczności publicznej zagrożonych kradzieżami mienia,
- **8502** kontroli miejsc zagrożonych kradzieżami mienia (obiektów i instytucji),
- **416** działań na rzecz poprawy bezpieczeństwa osób i mienia w obiektach objętych programem „Stop Kradzieżom”,
- ujawniono **591** kradzieży w obiektach objętych programem „STOP KRADZIEŻOM” (sklepy, biura, placówki służby zdrowia, dworce, pokoje w akademikach, galerie handlowe, restauracje, środki transportu MPK, itp.)

### **„Bezpieczeństwo Akademickie”**

Przedsięwzięcia związane z realizacją założeń programu:

- kontynuowano współpracę z przedstawicielami władz uczelni oraz samorządów studenckich, w celu określenia oczekiwań i problemów społeczności studenckiej. W związku z tym funkcjonariusze Zespołu ds. Prewencji Kryminalnej Wydziału Prewencji Komendy Miejskiej Policji w Lublinie brali udział w spotkaniach poświęconych różnorodnym aspektom podnoszenia bezpieczeństwa lubelskich studentów,
- w ramach współpracy z uczelniami wyższymi w 2013 roku nawiązano współpracę w ramach Zespołu Interesariuszy Zewnętrznych Wydziału Pedagogiki Specjalnej UMCS, w celu wypracowania optymalnej oferty i modelu kształcenia studentów,
- w 2013 roku przeprowadzano również spotkania dla pracowników administracji uczelni wyższych m.in. KUL, a także pracowników akademików Politechniki Lubelskiej z zakresu przepisów kodeksu karnego i uprawnień jakie im przysługują w stosunku do studentów (problematyka kontroli osobistej, badania na zawartość alkoholu w wydychanym powietrzu),
- w kwietniu 2013 roku, w celu doprecyzowania Porozumienia z dnia 04 marca 2013 roku zawartego pomiędzy Komendą Wojewódzką Policji w Lublinie a Uniwersytetem Marii Curie - Skłodowskiej w Lublinie w *przedmiocie uproszczonej procedury podejmowania przez Policję interwencji na terenach należących do uczelni*, odbyło się spotkanie Rektora Uczelni z przedstawicielami Komendy Miejskiej Policji w Lublinie, dotyczące wypracowania działań mających na celu zapewnienie ładu i porządku, a także bezpieczeństwa studentom przebywającym na terenie autonomii uczelni,
- w 2013 roku policjanci z Komendy Miejskiej Policji w Lublinie w ramach poprawy poczucia bezpieczeństwa lubelskich studentów monitorowali, a także brali czynny udział w zabezpieczeniu corocznych imprez studenckich.

**Organizacja i funkcjonowania patroli ponadnormatywnych  
realizowanych przez policjantów Komendy Miejskiej Policji w Lublinie**

W 2013 roku Komenda Miejska Policji w Lublinie, zgodnie z „Porozumieniem nr 1/BM/13 w sprawie zorganizowania w 2013 roku służb ponadnormatywnych funkcjonariuszy Komendy Miejskiej Policji w Lublinie finansowanych ze środków stanowiących dochody własne miasta Lublin”, wystawiła **875** dwuosobowych pieszych umundurowanych patroli ponadnormatywnych na łączną kwotę **280 000** złotych.

Zgodnie z przewidywanymi, na podstawie prowadzonych *analiz stanu bezpieczeństwa i porządku publicznego*, zagrożeniami wystawiano patrole w czwartki, piątki i soboty w godzinach 14:00 – 22:00, oraz piątki i soboty w godzinach 16:00-00:00 jak i 18:00-02:00.

Patrole w 2013 roku kierowane były do służby na n/w trasy patrolowania w liczbie:

**Trasa nr 1** - ul. Lubartowska (od Al. Tysiąclecia do ul. Ruskiej), ul. Ruska, ul. Podzamcze, Al. Tysiąclecia, ul. Targowa, ul. Nadstawną, ul. Nowy Plac Targowy, ul. Cerkiewna, Dworzec PKS, TRANSPED – **103**

**Trasa nr 2** – ul. Lubartowska (od Al. Tysiąclecia do ul. Kowalskiej), ul. Kowalska, Plac Zamkowy, Al. Tysiąclecia, ul. Cyrulicza, ul. Furmańska – **73**

**Trasa nr 3** – ul. Lubartowska (od ul. Noworybnej do Bramowej), ul. Noworybna, ul. Ku Farze, ul. Rybna, ul. Grodzka, ul. Archidiakońska, ul. Złota, ul. Dominikańska, ul. Jezuicka, ul. Rynek, ul. Olejna, ul. Szambelańska, ul. Bramowa – **104**

**Trasa nr 4** - Pl. Łokietka, ul. Krakowskie Przedmieście, ul. Kapucyńska, ul. Narutowicza, Plac Wolności, ul. Wróblewskiego, ul. Przechodnia, ul. Kozia, ul. Bernardyńska, ul. Żmigród, ul. Królewska – **58**

**Trasa nr 5** - Pl. Litewski, ul. Radziwiłłowska, ul. Staszica, ul. Krakowskie Przedmieście, ul. Kościuszki, ul. Peowiaków, ul. Kołłątaja, ul. 3 Maja – **66**

**Trasa nr 6** - ul. Chopina, ul. Krakowskie Przedmieście, ul. Kołłątaja, ul. Hempla, ul. Okopowa, ul. Karłowicza – **63**

**Trasa nr 7** - ul. Lipowa (od Al. Raławickich do ul. Rowerowej) CRH „Lublin-Plaza”, ul. Obrońców Pokoju, ul. Grottgera, ul. M.C. Skłodowskiej, Al. Raławickie, Ogród Saski, Al. Jana Długosza, ul. Leszczyńskiego, ul. Wieniawska – **73**

**Trasa nr 8** – ul. Braci Wieniawskich, ul. Kaprysowa, ul. Koncertowa, ul. Smyczkowa, ul. Legendy. (tj. obszar osiedla im. H. Wieniawskiego). – **63**

**Trasa nr 9** - ul. Langiewicza, ul. Godebskiego, ul. Weteranów, ul. Łopacińskiego, ul. Radziszewskiego, ul. Sowińskiego – **63**

**Trasa nr 10** – ul. Pocztowa, Plac Dworcowy, Dworzec PKP, ul. Dworcowa, Dworzec PKS, ul. 1 Maja (od Placu Dworcowego do Placu Bychawskiego), Plac Bychawski, ul. Kunickiego – **53**

**Trasa nr 11** – ul. Fabryczna, Park Bronowicki, ul. Wolska, ul. 1 Maja (od Placu Bychawskiego do ul. Lubelskiego Lipca 80), ul. Kościelna – **46**

**Trasa nr 12** – ul. Krańcowa, ul. Pogodna, ul. Sokola, ul. Grabskiego, ul. Droga Męczenników Majdanka – **51**

**Trasa nr 13** – ul. Motorowa, ul. Montażowa, ul. Odlewnicza, ul. Gospodarcza, ul. Hutnicza, ul. Kresowa, ul. Maszynowa, ul. Łęczyńska – **59**

W 2013 roku policjanci pełniący służby w patrolach ponadnormatywnych osiągnęli następujące wyniki (dla porównania w nawiasach podano wartości osiągnięte w roku 2012r.):

- wylegitymowano **7 052** osoby ( 2012 – **5 366**),
- zatrzymano **8** sprawców przestępstw na gorącym uczynku ( 2012 - **20**),
- zatrzymano **21** osób poszukiwanych przez Prokuratury i Sady ( 2012 - **15**),
- skontrolowano **2 370** telefonów komórkowych ( 2012 – **1 886**),
- odzyskano **7** poszukiwanych telefonów komórkowych ( 2012-**5**)
- przeprowadzono **1 697** interwencji ( 2012 - **579**),
- skontrolowano **233** pojazdów ( 2012-**122**),
- zatrzymano **15** dowodów rejestracyjnych pojazdów ( 2012 – **2**),
- ujawniono **2 375** wykroczeń (2012 – **1 601**), z czego: w **859** przypadkach ( 2012 - **730**) ukarano sprawców wykroczeń poprzez nałożenie **mandatu karnego** na łączną kwotę **97 180 zł.** ( 2012 – **81 120 zł**),
- w **58** przypadkach sporządzono wnioski o ukaranie do Sądu (2012 - **70**),
- w **1458** przypadkach zastosowano pouczenie (2012 – **801**),
- przeprowadzono **2423** kontroli bagaży (2012 – **950**),
- przeprowadzono **3548** kontroli osobistych (2012 – **1544**),
- przeprowadzono **5996** kontroli miejsc zagrożonych ( 2012 – **3641**),
- przeprowadzono **2952** kontroli punktów sprzedaży alkoholu( 2012 – **1265**),
- skontrolowano **7654** obiektów handlowych ( 2012 – **2381**).

Policjanci pełniący służbę w patrolach ponadnormatywnych w 2013 roku byli wykorzystywani również do zabezpieczeń różnych uroczystości na terenie miasta Lublin związanych z obchodami świąt i innych imprez kulturalnych.

Patrole ponadnormatywne pełniące służbę w centralnych rejonach miasta oraz w miejscach wskazywanych przez Wydział Bezpieczeństwa Mieszkańców i Zarządzania Kryzysowego Urzędu Miasta Lublin przyczyniły się do poprawy ładu i porządku publicznego oraz do podniesienia poziomu poczucia bezpieczeństwa mieszkańców i turystów odwiedzających Lublin.

#### ***IV. BEZPIECZEŃSTWO RUCHU DROGOWEGO***

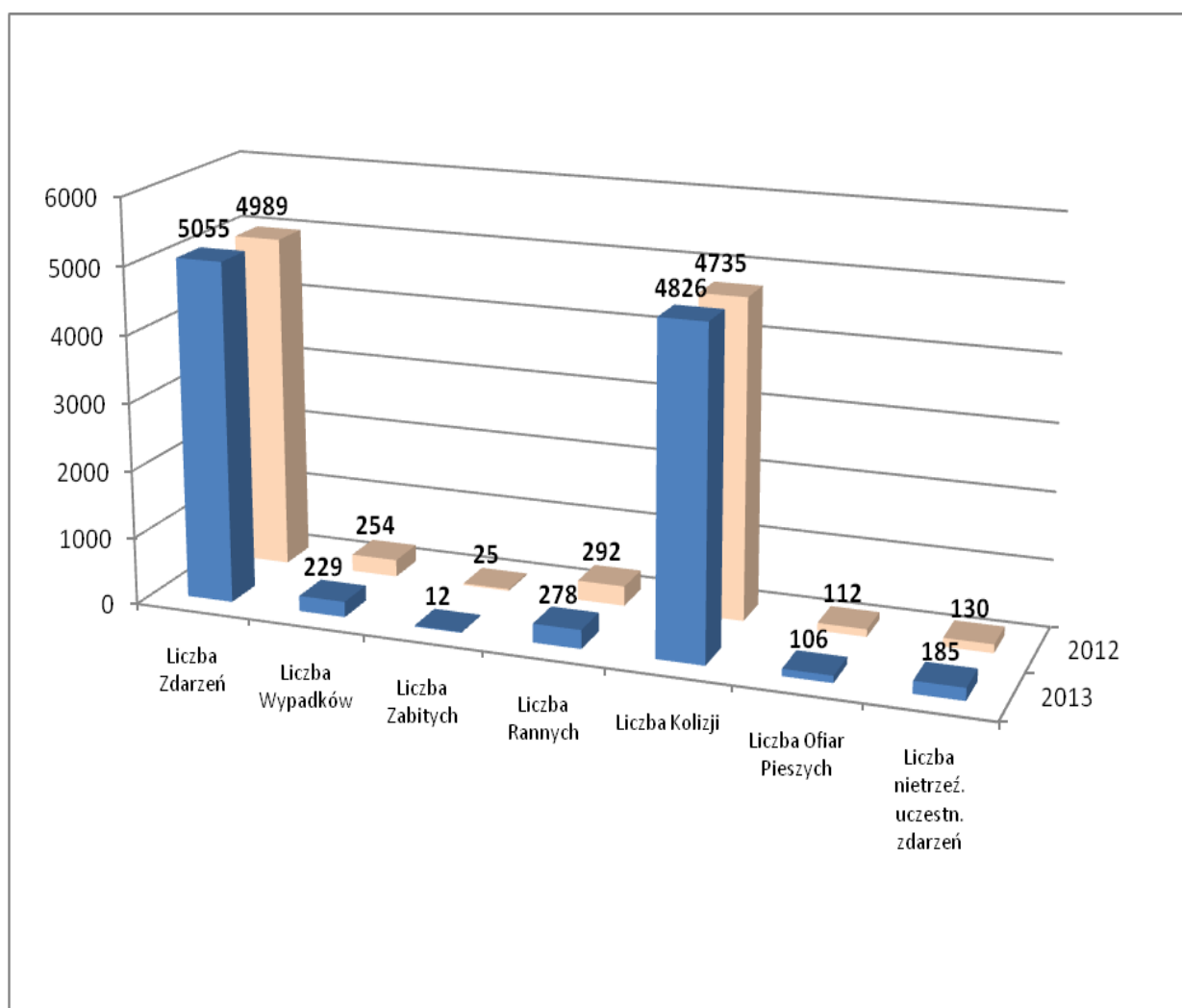
W 2013 roku na terenie powiatu lubelskiego grodzkiego doszło do 229 wypadków drogowych, w których zginęło 12, a obrażenia odniosło 278 osób. W tym samym okresie do Policji zgłoszono 4 826 kolizji drogowych (Dane SEWiK z dnia 28.01.2014r).

W porównaniu do roku ubiegłego:

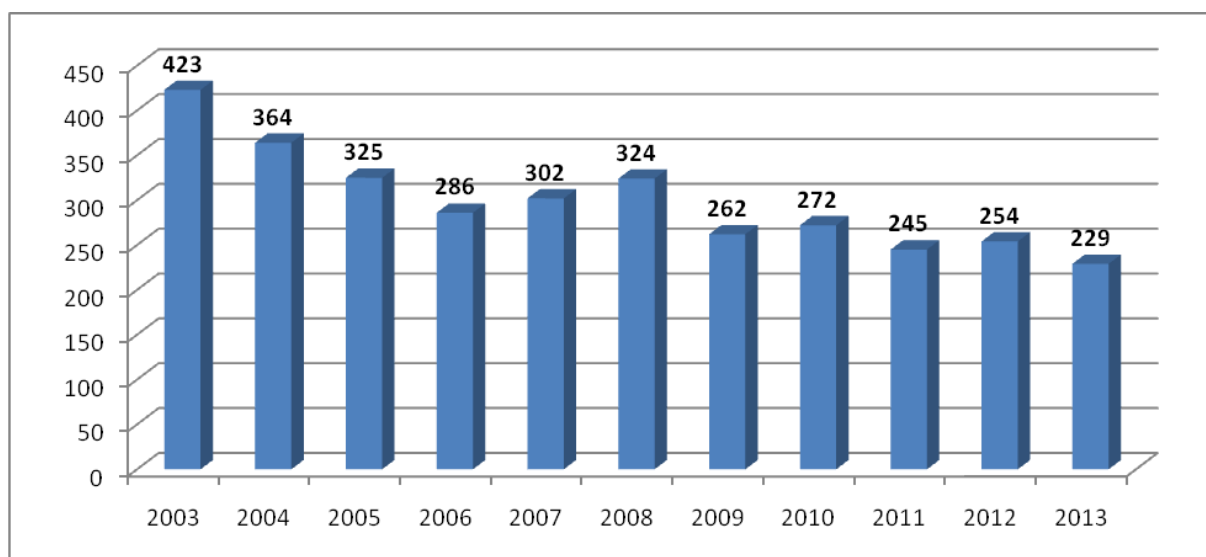
- wystąpił spadek ilości wypadków drogowych o 25 tj. o 9,84 %;
- wystąpił spadek ilości osób rannych o 14 tj. o 4,8 %;

- wystąpił spadek ilości ofiar śmiertelnych o 13 tj. o 52 %;
- wystąpił wzrost ilości zgłoszonych kolizji drogowych o 91 tj. 1,91 %.

Rok zdarzenia	Liczba Zdarzeń	Liczba Wypadków	Liczba Zabitych	Liczba Rannych	Liczba Kolizji	Liczba Ofiar Pieszyc	Liczba nietrzeź. uczestn. zdarzeń
2013	5055	229	12	278	4826	106	185
2012	4989	254	25	292	4735	112	130



## Wypadki drogowe w latach 2003 – 2013



### Głównymi przyczynami wypadków w roku 2013 były:

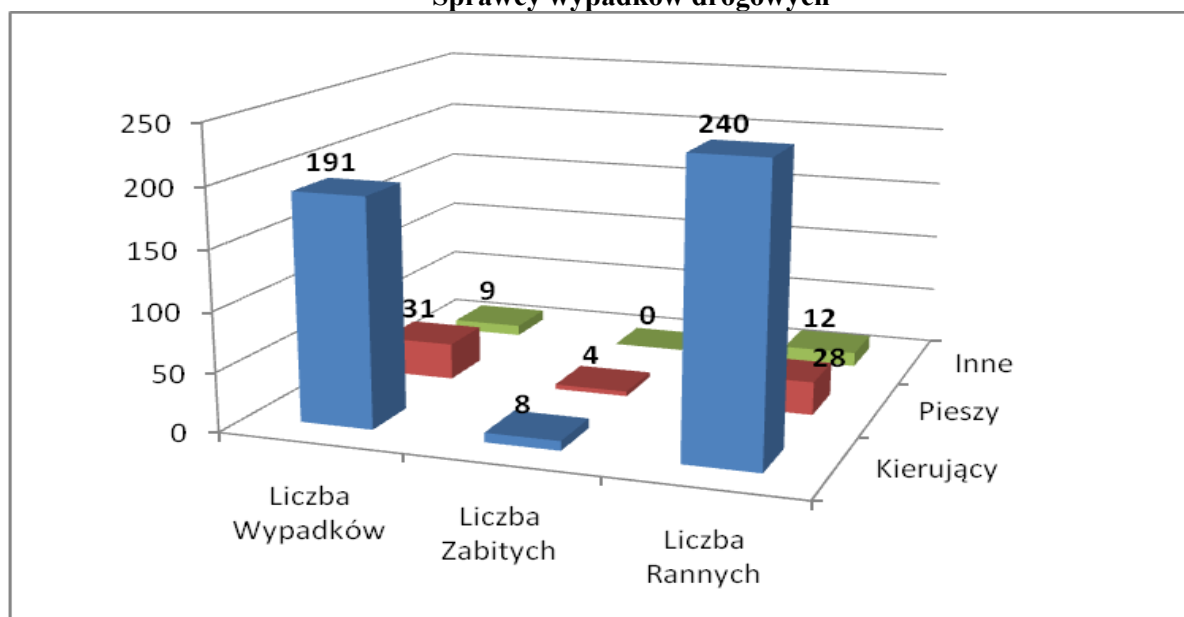
#### z winy kierujących:

- nieudzielenie pierwszeństwa przejazdu (61 wypadków, 3 osoby zabite i 88 rannych),
- nieprawidłowe przejeżdżanie przejścia dla pieszych (51 wypadków, 3 osoby zabite, 51 rannych),
- niedostosowanie prędkości do warunków ruchu (19 wypadków, 1 osoba zabita i 31 rannych);

#### z winy pieszych:

- nieostrożne wejście na jezdnię przed jadącym pojazdem (19 wypadków, 3 osoby zabite i 16 rannych),
- wejście na jezdnię przy czerwonym świetle (5 wypadków, 6 osób rannych).

### Sprawcy wypadków drogowych



**Przyczyny i skutki zdarzeń drogowych zaistniałych na terenie powiatu lubelskiego  
grodzkiego przedstawia poniższa tabela:**

Zachowanie kierowcy	Liczba Zdarzeń	Liczba Wypadków	Liczba Zabitych	Liczba Rannych	Liczba Kolizji	Liczba Ofiar Piesznych
Nieudzielenie pierwszeństwa przejazdu	1137	61	3	88	1076	0
Nieprawidłowe: przejeżdżanie przejścia dla pieszych	123	51	2	51	72	49
Niedostosowanie prędkości do warunków ruchu	548	19	1	31	529	4
Nieprawidłowe: cofanie	374	8	0	9	366	9
Niezachowanie bezp. odl. między pojazdami	1182	8	0	11	1174	0
Nieprawidłowe: zmienianie pasa ruchu	638	7	0	7	631	0
Wjazd przy czerwonym świetle	118	7	0	9	111	0
Nieudzielenie pierwszeństwa pieszemu	11	5	1	4	6	5
Nieprawidłowe: omijanie	220	5	0	6	215	4
Nieprawidłowe: wymijanie	71	5	0	6	66	2
Nieprawidłowe: wyprzedzanie	64	5	0	5	59	1
Zmęczenie, zaśnięcie	12	4	0	5	8	0
Nieprawidłowe: Zawracanie	21	2	1	2	19	0
Nieprawidłowe: skręcanie	151	2	0	3	149	0
Gwałtowne hamowanie	9	1	0	1	8	0
Nieprzestrzeganie innych sygnałów	23	1	0	2	22	0
Jazda po niewłaściwej stronie drogi	4	0	0	0	4	0
Nieprawidłowe: zatrzymywanie, postój	14	0	0	0	14	0
Zachowanie pieszego	Liczba Zdarzeń	Liczba Wypadków	Liczba Zabitych	Liczba Rannych	Liczba Kolizji	Liczba Ofiar Piesznych
Nieostrożne wejście na jezdnię: przed jadącym pojazdem	39	19	3	16	20	17
Wejście na jezdnię przy czerwonym świetle	12	5	0	6	7	5
Przekraczanie jezdni w miejscu niedozwolonym	12	4	1	3	8	4
Chodzenie nieprawidłową	2	2	0	2	0	2

stroną drogi						
Stanie na jezdni, leżenie	3	1	0	1	2	1
Nieostrożne wejście na jezdnię: zza pojazdu, przeszkody	7	0	0	0	7	0
Zatrzymanie, cofnięcie się	1	0	0	0	1	0
Inne przyczyny	Liczba Zdarzeń	Liczba Wypadków	Liczba Zabitych	Liczba Rannych	Liczba Kolizji	Liczba Ofiar Piesznych
Inne	108	4	0	7	104	3
Nieustalone	78	3	0	3	75	1
Obiekty, zwierzęta na drodze	56	1	0	1	55	0
Z winy pasażera	6	1	0	1	5	0
Nagle zasłabnięcie kierującego	5	0	0	0	5	0
Nieprawidłowa organizacja ruchu	2	0	0	0	2	0
Nieprawidłowo zabezp. roboty drogowe	8	0	0	0	8	0
Niewłaściwy stan jezdni	20	0	0	0	20	0
Niezawiniona niesprawność techniczna pojazdu	10	0	0	0	10	0
Oślepienie przez inny pojazd lub słońce	1	0	0	0	1	0

### Zagrożenie w miesiącach w 2013 r.

Miesiąc zdarzenia	Liczba Zdarzeń	Liczba Wypadków	Liczba Zabitych	Liczba Rannych	Liczba Kolizji	Liczba Ofiar Piesz.	Liczba nietrz. uczestn. zdarzeń
Styczeń	412	12	0	15	400	7	13
Luty	371	10	1	16	361	8	13
Marzec	438	16	1	17	422	10	10
Kwiecień	380	23	4	26	357	7	10
Maj	431	30	4	40	401	13	19
Czerwiec	441	24	0	31	417	6	20
Lipiec	408	26	0	28	382	7	16
Sierpień	357	20	0	26	337	4	20
Wrzesień	480	14	0	18	466	9	15
Październik	479	23	2	25	456	17	14
Listopad	455	17	0	18	438	10	23
Grudzień	403	14	0	18	389	8	12



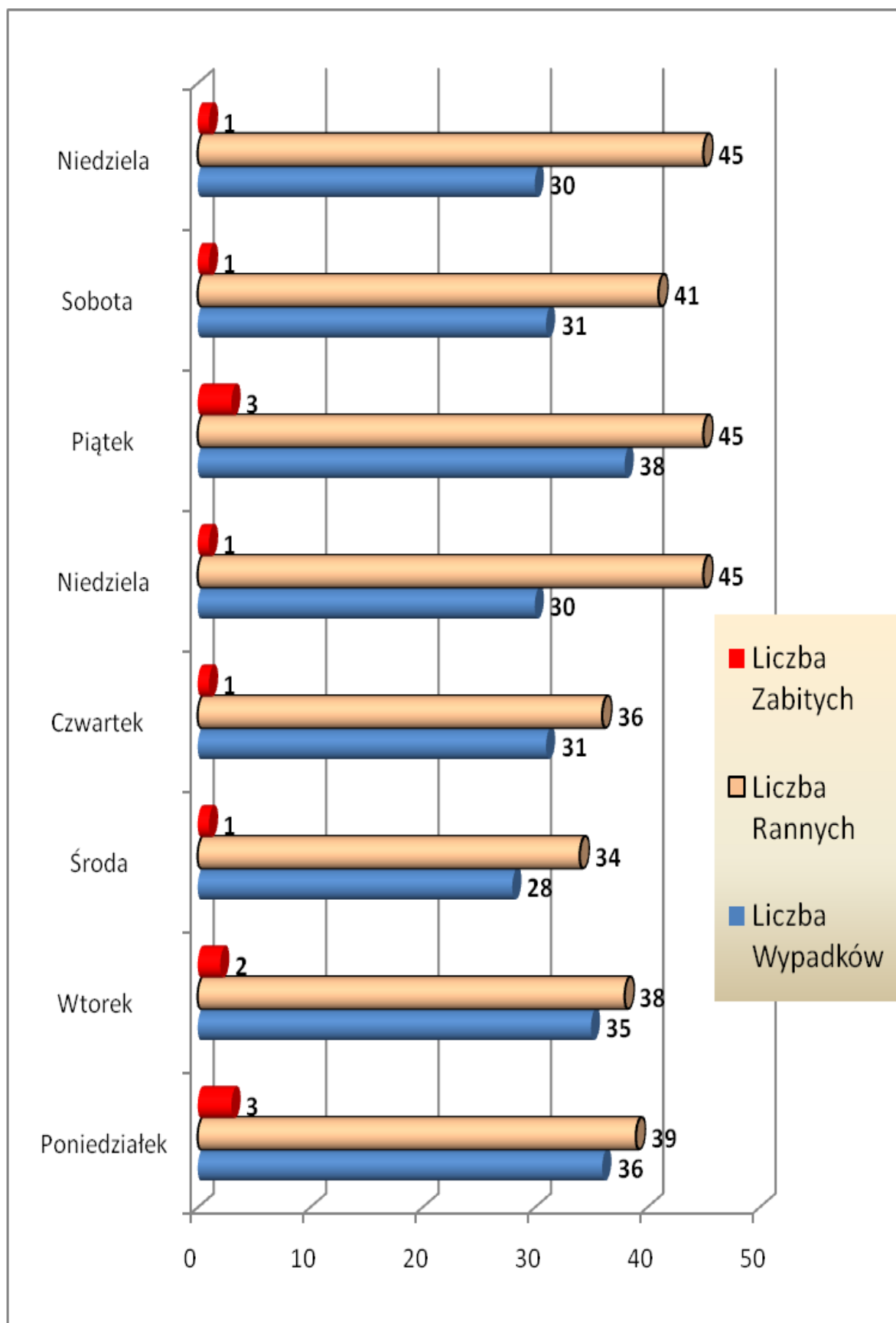
### Zagrożenie wypadkami w miesiącach w porównaniu do roku ubiegłego



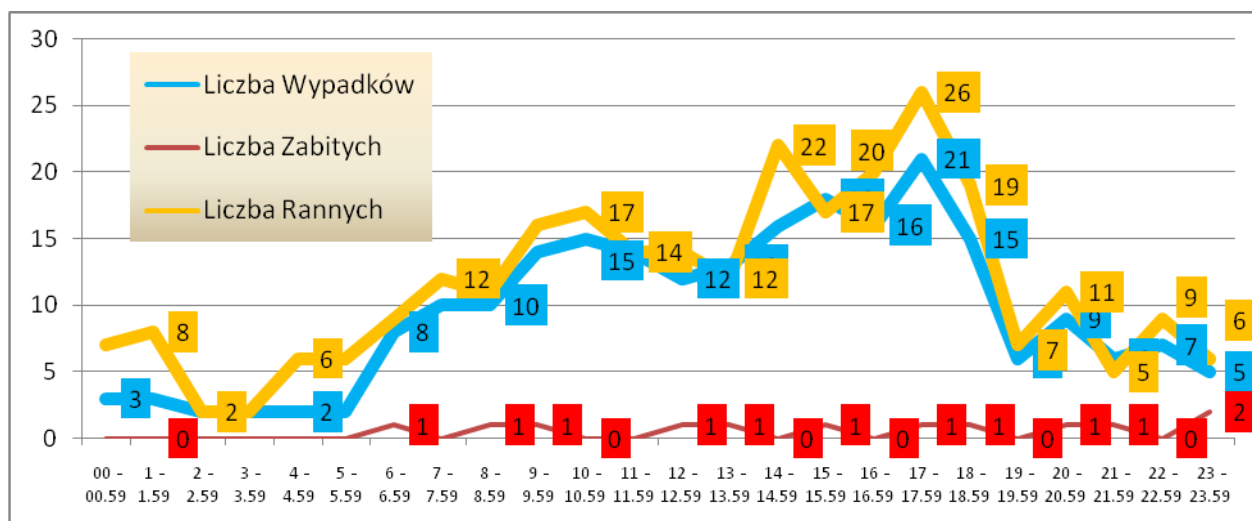
### Zagrożenie w dniach tygodnia w 2013 r.

Dzień Tygodnia	Liczba Zdarzeń	Liczba Wypadków	Liczba Zabitych	Liczba Rannych	Liczba Kolizji SUM	Liczba Ofiar Pieszyc	Liczba nietrz. uczestn. zdarzeń
Poniedziałek	763	36	3	39	727	20	25
Wtorek	859	35	2	38	824	17	18
Środa	806	28	1	34	778	13	26
Czwartek	798	31	1	36	767	13	27
Niedziela	388	30	1	45	358	12	22
Piątek	903	38	3	45	865	20	34
Sobota	538	31	1	41	507	11	33
Niedziela	388	30	1	45	358	12	22

### Wypadki drogowe w dniach tygodnia



### Zagrożenie dobowe



Do największej ilości wypadków drogowych doszło na ulicach:

Ulica	Liczba Wypadków	Liczba Zabitych	Liczba Rannych
AL KRAŚNICKA	10	0	16
DROGA MĘCZ MAJDANKA	8	1	13
KUNICKIEGO	8	1	9
AL SOLIDARNOŚCI	8	0	9
KROCHMALNA	8	0	9
ANDERSA	7	1	7
MELGIEWSKA	7	0	8
TURYSTYCZNA	7	0	8
ZANA	7	0	7
WITOSA	6	1	10
NADBYSTRZYCKA	6	1	7
KOMPOZYTORÓW POLSKICH	6	1	6
GŁĘBOKA	5	0	7
NAŁĘCZOWSKA	4	1	4
UNII LUBELSKIEJ	4	1	4
KRAŃCOWA	4	0	8
OSMOLICKA	4	0	6
FILARETÓW	4	0	5
TYSIĄCLECIA	4	0	5
WILLOWA	4	0	4
LUBARTOWSKA	3	1	2
DIAMENTOWA	3	0	8

AL SPÓŁDZ PRACY	3	0	4
ZWIĄZKOWA	3	0	4
AL RACŁAWICKIE	3	0	3
BOH MONTE CASSINO	3	0	3
JANA PAWŁA II	3	0	3
KRAKOWSKIE PRZEDMIEŚCIE	3	0	3
NARUTOWICZA	3	0	3
LWOWSKA	2	1	1
SMORAWIŃSKIEGO	2	0	6
SIKORSKIEGO	2	0	5
ABRAMOWICKA	2	0	2
AL WARSZAWSKA	2	0	2
CHOINY	2	0	2
FABRYCZNA	2	0	2
GOSPODARCZA	2	0	2
GRAFA	2	0	2
JANOWSKA	2	0	2
KRĘŻNICKA	2	0	2
ŁĘCZYŃSKA	2	0	2
PIŁSUDSKIEGO	2	0	2
POPIELUSZKI	2	0	2
PUŁAWSKA	2	0	2
SOWIŃSKIEGO	2	0	2
TUMIDAJSKIEGO	2	0	2
WOJCIECHOWSKA	2	0	2
ZEMBORZYCKA	2	0	2
PASIECZNA	1	1	0
ROMANOWSKIEGO	1	1	0
ARMII KRAJOWEJ	1	0	3
POLIGONOWA	1	0	3
KONCERTOWA	1	0	2
LESZCZYŃSKIEGO	1	0	2
OBROŃCÓW POKOJU	1	0	2
WĘGLINEK	1	0	2
AKADEMICKA	1	0	1
BRACI WIENIAWSKICH	1	0	1
BUDRYSÓW	1	0	1
BURSAKI	1	0	1
CHODŹKI	1	0	1
CHOPINA	1	0	1
DŁUGA	1	0	1

DOŻYNKOWA	1	0	1
GLINIANA	1	0	1
GŁUSKA	1	0	1
GRANITOWA	1	0	1
GRENADIERÓW	1	0	1
HRUBIESZOWSKA	1	0	1
KARMELICKA	1	0	1
KRASIŃSKIEGO	1	0	1
LUBOMELSKA	1	0	1
MUZYCZNA	1	0	1
NOWY ŚWIAT	1	0	1
OKOPOWA	1	0	1
PAWIA	1	0	1
PLAC DWORCOWY	1	0	1
PODZAMCZE	1	0	1
RADZIWIŁŁOWSKA	1	0	1
ROZTOCZE	1	0	1
SPADOCHRONIARZY	1	0	1
STASZICA	1	0	1
SZELIGOWSKIEGO	1	0	1
TARGOWA	1	0	1
TYSZOWIECKA	1	0	1
WALECZNYCH	1	0	1
WALLENRODA	1	0	1
WETERANÓW	1	0	1
WILCZA	1	0	1
WYSZYŃSKIEGO	1	0	1
ZAMOJSKA	1	0	1

**Wypadki ze skutkiem śmiertelnym miały miejsce na ulicach:**

<b>Ulica</b>	<b>Liczba Zabitych</b>
ANDERSA	1
DROGA MĘCZ MAJDANKA	1
KOMPOZYTORÓW POLSKICH	1
KUNICKIEGO	1
LUBARTOWSKA	1
LWOWSKA	1
NADBYSTRZYCKA	1
NAŁĘCZOWSKA	1

PASIECZNA	1
ROMANOWSKIEGO	1
UNII LUBELSKIEJ	1
WITOSA	1

**Ulice na których w zdarzeniach drogowych pokrzywdzonymi zostały osoby piesze  
znajdujące się na oznakowanych przejściach dla pieszych:**

	<b>Ulica</b>	<b>Liczba Wypadków</b>	<b>Liczba Zabitych</b>	<b>Liczba Rannych</b>	<b>Liczba Ofiar Piesznych</b>
1	ANDERSA	5	1	5	6
2	KUNICKIEGO	4	0	5	4
3	AL SOLIDARNOŚCI	3	0	3	3
4	KROCHMALNA	3	0	3	3
5	ZANA	3	0	3	3
6	LWOWSKA	2	1	1	2
7	DROGA MĘCZ MAJDANKA	2	0	3	3
8	ABRAMOWICKA	2	0	2	2
9	GOSPODARCZA	2	0	2	2
10	KRAŃCOWA	2	0	2	2
11	LUBARTOWSKA	2	0	2	2
12	POPIELUSZKI	2	0	2	2
13	SOWIŃSKIEGO	2	0	2	2
14	NAŁĘCZOWSKA	1	1	0	1
15	AL KRAŚNICKA	1	0	1	1
16	AL RACŁAWICKIE	1	0	1	1
17	AL SPÓŁDZ PRACY	1	0	1	1
18	BOH MONTE CASSINO	1	0	1	1
19	CHODŹKI	1	0	1	1
20	CHOINY	1	0	1	1
21	CHOPINA	1	0	1	1
22	FABRYCZNA	1	0	1	1
23	FILARETÓW	1	0	1	1
24	JANA PAWŁA II KOMPOZYTORÓW	1	0	1	1
25	POLSKICH	1	0	1	1
26	MEŁGIEWSKA	1	0	1	1
27	NADBYSTRZYCKA	1	0	1	1
28	NOWY ŚWIAT	1	0	1	1
29	OKOPOWA	1	0	1	1
30	PAWIA	1	0	1	1
31	PLAC DWORCOWY	1	0	1	1
32	RADZIWIŁŁOWSKA	1	0	1	1
33	ROZTOCZE	1	0	1	1

34	SPADOCHRONIARZY	1	0	1	1
35	SZELIGOWSKIEGO	1	0	1	1
36	WALECZNYCH	1	0	1	1
37	WILLOWA	1	0	1	1
38	WITOSA	1	0	1	1
39	ZAMOJSKA	1	0	1	1
40	GRAFA	1	0	1	0

**Do największej ilości kolizji drogowych dochodziło na ulicach**

Ulica	Liczba Kolizji
AL KRAŚNICKA	257
AL SOLIDARNOŚCI	244
TYSIĄCLECIA	172
KUNICKIEGO	171
WITOSA	153
AL SPÓŁDZ PRACY	131
MELGIEWSKA	111
JANA PAWŁA II	107
ZANA	105
DROGA MĘCZ MAJDANKA	101
AL WARSZAWSKA	93
NADBYSTRZYCKA	89
DIAMENTOWA	88
KROCHMALNA	80
TURYSTYCZNA	80

SIKORSKIEGO	76
SMORAWIŃSKIEGO	71
KRAŃCOWA	67
ANDERSA	65
PIŁSUDSKIEGO	58
FILARETÓW	56
GŁĘBOKA	56
UNII LUBELSKIEJ	56
AL RACŁAWICKIE	53
NAŁĘCZOWSKA	49
PODZAMCZE	47
NARUTOWICZA	45
KOMPOZYTORÓW POLSKICH	43
SOWIŃSKIEGO	41
LWOWSKA	40
KRAKOWSKIE PRZEDMIEŚCIE	39
LIPOWA	38
ZEMBORZYCKA	36
CHOINY	32
ABRAMOWICKA	29
ARMII KRAJOWEJ	29
LUBARTOWSKA	29
NOWY ŚWIAT	29



PÓŁNOCNA	28
LUBELSKIEGO LIPCA 80	26
SZELIGOWSKIEGO	25
WROTKOWSKA	24
ZWIĄZKOWA	24
ŁĘCZYŃSKA	23
BOH MONTE CASSINO	21
OSMOLICKA	21
PONIATOWSKIEGO	21
ELSNERA	20
MŁYŃSKA	20
WOLSKA	20
FABRYCZNA	18
ORKANA	18
WETERANÓW	18
WIENIAWSKA	18
WILEŃSKA	18
BURSAKI	17
GŁUSKA	16
PL BYCHAWSKI	16
WILLOWA	16
WOJCIECHOWSKA	16
CHODŹKI	15
ROMERA	15
AL ZYGMUNTOWSKIE	14
JANOWSKA	14
KRĘŻNICKA	14
POPIELUSZKI	14

RUSKA	14
UNICKA	14
ZAMOJSKA	14
ZWYCIĘSKA	14
3 MAJA	13
JACZEWSKIEGO	13
KORYZNOWEJ	13
BURSZTYNOWA	12
DUCHA	12
GRYGOWEJ	12
RADZISZEWSKIEGO	12
SAWY JANA	12
UŁANÓW	12
BERNARDYŃSKA	11
GOSPODARCZA	11
KONCERTOWA	11
MICKIEWICZA	11
OKOPOWA	11
PADEREWSKIEGO	11
WALECZNYCH	11
WALLENRODA	11
WYZWOLENIA	11
DOŻYNKOWA	10
OBYWATELSKA	10
SKŁODOWSKIEJ	10
ŚWIĘTODUSKA	10

**Zagrożenie bezpieczeństwa w ruchu drogowym na skrzyżowaniach ulic miasta:**  
(według kierunku ruchu pojazdu sprawcy zdarzenia)

Skrzyżowanie	Liczba Wypadk.	Liczba Zabit.	Liczba Rannych	Liczba Kolizji
[KROCHMALNA] X [DIAMENTOWA]	5	0	6	41
[KOMPOZYTORÓW POLSKICH] X [ELSNERA]	3	0	4	17
[DROGA MĘCZ MAJDANKA] X [KRAŃCOWA]	2	1	5	20
[ANDERSA] X [KALINOWSZCZYŻNA]	2	1	1	1
[KRAŃCOWA] X [WITOSA]	2	0	4	17
[ZWIĄZKOWA] X [BURSAKI]	2	0	3	12
[AL KRAŚNICKA] X [747]	2	0	7	11
[AL KRAŚNICKA] X [AL WARSZAWSKA]	2	0	2	9
[SOWIŃSKIEGO] X [RADZISZEWSKIEGO]	2	0	2	8
[GRAFA] X [MEŁGIEWSKA]	2	0	2	4
[KUNICKIEGO] X [STERNA]	1	1	0	0
[WITOSA] X [MORITZA]	1	1	2	0
[TYSIĄCLECIA] X [UNII LUBELSKIEJ]	1	0	1	47
[WITOSA] X [KRAŃCOWA]	1	0	2	39
[DIAMENTOWA] X [KROCHMALNA]	1	0	3	27
[AL WARSZAWSKA] X [ZBOŻOWA]	1	0	1	15
[AL KRAŚNICKA] X [BOH MONTE CASSINO]	1	0	2	14
[MEŁGIEWSKA] X [TURYSTYCZNA]	1	0	1	14
[AL SOLIDARNOŚCI] X [KOMPOZYTORÓW POLSKICH]	1	0	1	13
[AL SOLIDARNOŚCI] X [LUBOMELSKA]	1	0	1	13
[UNII LUBELSKIEJ] X [ZAMOJSKA]	1	0	2	12
[WITOSA] X [DOŚWIADCZALNA]	1	0	2	12
[AL SOLIDARNOŚCI] X [PRUSA]	1	0	1	11
[KRAŃCOWA] X [POGODNA]	1	0	1	10
[AL SPÓŁDZ PRACY] X [MAGNOLIOWA]	1	0	1	9
[SMORAWIŃSKIEGO] X [SZELIGOWSKIEGO]	1	0	5	8
[AL KRAŚNICKA] X [NAŁĘCZOWSKA]	1	0	1	7
[KOMPOZYTORÓW POLSKICH] X [SMORAWIŃSKIEGO]	1	0	1	7
[KRAKOWSKIE PRZEDMIEŚCIE] X [3 MAJA]	1	0	1	7
[TURYSTYCZNA] X [MEŁGIEWSKA]	1	0	1	7
[GŁĘBOKA] X [FILARETÓW]	1	0	1	6
[GŁĘBOKA] X [SOWIŃSKIEGO]	1	0	3	6
[KUNICKIEGO] X [GŁUSKA]	1	0	1	6
[NADBYSTRZYCKA] X [ZANA]	1	0	2	6
[DROGA MĘCZ MAJDANKA] X	1	0	2	5

[DEKUTOWSKIEGO]				
[NAŁĘCZOWSKA] X [GNIEŹNIEŃSKA]	1	0	2	5
[SIKORSKIEGO] X [AL WARSZAWSKA]	1	0	3	5
[ZANA] X [KRASIŃSKIEGO]	1	0	1	5
[AL RACŁAWICKIE] X [SOWIŃSKIEGO]	1	0	1	4
[AL WARSZAWSKA] X [AL KRAŚNICKA]	1	0	1	4
[ARMII KRAJOWEJ] X [JANA PAWŁA II]	1	0	3	4
[DROGA MĘCZ MAJDANKA] X [WROŃSKA]	1	0	1	4
[GOSPODARCZA] X [MEŁGIEWSKA]	1	0	1	3
[KUNICKIEGO] X [MICKIEWICZA]	1	0	2	3
[MEŁGIEWSKA] X [GOSPODARCZA]	1	0	1	3
[SPADOCHRONIARZY] X [WETERANÓW]	1	0	1	3
[AL SOLIDARNOŚCI] X [LUBARTOWSKA]	1	0	2	2
[ANDERSA] X [ZAWILCOWA]	1	0	1	2
[DŁUGA] X [PAWIA]	1	0	1	2
[GŁĘBOKA] X [RAABEGO]	1	0	1	2
[JANA PAWŁA II] X [ROMANTYCZNA]	1	0	1	2
[KUNICKIEGO] X [REJA]	1	0	1	2
[LUBOMELSKA] X [CZECHOWSKA]	1	0	1	2
[NARUTOWICZA] X [OCHOTNICZA]	1	0	1	2
[OSMOLICKA] X [CIENISTA]	1	0	1	2
[PIŁSUDSKIEGO] X [SZCZERBOWSKIEGO]	1	0	1	2
[AL RACŁAWICKIE] X [PONIATOWSKIEGO]	1	0	1	1
[BOH MONTE CASSINO] X [LEONARDA]	1	0	1	1
[FABRYCZNA] X [UNII LUBELSKIEJ]	1	0	1	1
[FILARETÓW] X [PANA BALCERA]	1	0	1	1
[GOSPODARCZA] X [KRESOWA]	1	0	1	1
[ŁĘCZYŃSKA] X [FIRLEJOWSKA]	1	0	1	1
[SZELIGOWSKIEGO] X [MŁODEJ POLSKI]	1	0	1	1
[TARGOWA] X [RUSKA]	1	0	1	1
[WYSZYŃSKIEGO] X [MIEDZIANA]	1	0	1	1
[ABRAMOWICKA] X [SZELBURG-ZAREMBINY]	1	0	1	0
[AL SPÓŁDZ PRACY] X [SAPIEHY]	1	0	1	0
[BOH MONTE CASSINO] X [WOŁODYJOWSKIEGO]	1	0	1	0
[BURSAKI] X [MAGNOLIOWA]	1	0	1	0
[CHOPINA] X [KRAKOWSKIE PRZEDMIEŚCIE]	1	0	1	0
[DROGA MĘCZ MAJDANKA] X [HERC LUCYNY]	1	0	1	0
[FILARETÓW] X [BURSZTYNOWA]	1	0	2	0
[GLINIANA] X [LASOCKIEGO]	1	0	1	0
[GRANITOWA] X [BERYŁOWA]	1	0	1	0
[HRUBIESZOWSKA] X [ŁĘCZYŃSKA]	1	0	1	0

[JANA PAWŁA II] X [JASPIŚOWA]	1	0	1	0
[KOMPOZYTORÓW POLSKICH] X [PAGANINIEGO]	1	0	1	0
[NARUTOWICZA] X [ŚRODKOWA]	1	0	1	0
[OKOPOWA] X [ORLA]	1	0	1	0
[PAWIA] X [BUKOWA]	1	0	1	0
[PLAC DWORCOWY] X [DWORCOWA]	1	0	1	0
[POLIGONOWA] X [KONCERTOWA]	1	0	3	0
[POPIELUSZKI] X [JUNOSZY]	1	0	1	0
[POPIELUSZKI] X [SKAUTÓW]	1	0	1	0
[PUŁAWSKA] X [AL RACŁAWICKIE]	1	0	1	0
[PUŁAWSKA] X [ZUCHÓW]	1	0	1	0
[STASZICA] X [KARMELICKA]	1	0	1	0
[TURYSTYCZNA] X [HAJDOWSKA]	1	0	1	0
[TYSZOWIECKA] X [I]	1	0	1	0
[WALECZNYCH] X [WIEJSKA]	1	0	1	0
[ZAMOJSKA] X [MIŁA]	1	0	1	0
[ZANA] X [BRZESKIEJ]	1	0	1	0
[ZWIĄZKOWA] X [CHOINY]	1	0	1	0
[AL SOLIDARNOŚCI] X [SIKORSKIEGO]	0	0	0	43
[JANA PAWŁA II] X [FILARETÓW]	0	0	0	36
[DIAMENTOWA] X [WROTKOWSKA]	0	0	0	25
[ZANA] X [FILARETÓW]	0	0	0	23
[AL KRAŚNICKA] X [ZANA]	0	0	0	17
[AL SOLIDARNOŚCI] X [DUCHA]	0	0	0	17
[PODZAMCZE] X [LWOWSKA]	0	0	0	17
[AL KRAŚNICKA] X [GŁĘBOKA]	0	0	0	16
[KUNICKIEGO] X [PAWIA]	0	0	0	15
[DROGA MĘCZ MAJDANKA] X [LOTNICZA]	0	0	0	14
[JANA PAWŁA II] X [ARMII KRAJOWEJ]	0	0	0	14
[MEŁGIEWSKA] X [GRAFA]	0	0	0	14
[PODZAMCZE] X [RUSKA]	0	0	0	14
[AL KRAŚNICKA] X [ZWYCIĘSKA]	0	0	0	13
[LWOWSKA] X [PODZAMCZE]	0	0	0	13
[AL SOLIDARNOŚCI] X [DOLNA 3 MAJA]	0	0	0	12
[AL KRAŚNICKA] X [JANA PAWŁA II]	0	0	0	11
[AL KRAŚNICKA] X [KONSTANTYNÓW]	0	0	0	11
[AL SPÓŁDZ PRACY] X [ANDERSA]	0	0	0	11
[ANDERSA] X [LWOWSKA]	0	0	0	11
[FILARETÓW] X [ZANA]	0	0	0	11
[KUNICKIEGO] X [KRASZEWSKIEGO]	0	0	0	11
[SMORAWIŃSKIEGO] X [KOMPOZYTORÓW POLSKICH]	0	0	0	11
[AL SPÓŁDZ PRACY] X [DOŻYŃKOWA]	0	0	0	10
[RUSKA] X [PODZAMCZE]	0	0	0	10

[WITOSA] X [CHEMICZNA]	0	0	0	10
[ZEMBORZYCKA] X [DIAMENTOWA]	0	0	0	10

Zdarzenia drogowe zaistniałe w 2013r. na obszarze działania Komendy Miejskiej Policji w Lublinie w 77,4 % powstały na terenie miasta Lublin (2012 – 78%). Rozwój aglomeracji, a także dynamiczny przyrost ilości pojazdów uczestniczących w ruchu progresywnie przyczyniają się do wzrostu zagrożenia. Poziom bezpieczeństwa w ruchu drogowym w roku 2013 w stosunku do roku ubiegłego uległ znaczącej poprawie. W okresie ostatnich dziesięciu lat w roku ubiegłym odnotowano najmniejszą ilość zdarzeń najcięższej kategorii **wypadków drogowych i 52% spadek śmiertelnych ofiar.**

Sprawcami 83% wypadków byli kierujący pojazdami, natomiast piesi spowodowali 13% tych zdarzeń .

Największe zagrożenie na terenie miasta utrzymuje się niezmiennie od wielu lat w obrębie ulicy Al. Kraśnicka. Być może ukończenie remontu i przebudowy najbardziej niebezpiecznych skrzyżowań w jej ciągu przyniesie poprawę bezpieczeństwa.

Niepokojący wzrost ilości niebezpiecznych zdarzeń drogowych odnotowano w 2013 r. na ulicach Droga Męczenników Majdanka i Władysława Kunickiego.

Jakość infrastruktury drogowej jest czynnikiem znacząco wpływającym na bezpieczeństwo, i zauważyć należy że inwestycje drogowe jakie były realizowane przez Zarząd Dróg i Mostów UM w Lublinie w minionym roku z pewnością przyczyniły się do poprawy.

Oddanie do użytku tak długo wyczekiwanej obwodnicy miasta i przeniesienie ruchu tranzytowego z jego centrum powinno w 2014 roku zaowocować dalszą odczuwalną dla użytkowników ruchu poprawę bezpieczeństwa.

Mając na uwadze istniejące zagrożenie bezpieczeństwa w ruchu drogowym, w 2013 roku zwiększono stan etatowy Wydziału Ruchu Drogowego KMP w Lublinie, co znalazło swoje realne odzwierciedlenie w zwiększonej ilości patroli pełniących służbę bezpośrednio na drogach.

Priorytetem Wydziału Ruchu Drogowego w 2014 roku będzie wzmożenie nadzorowania miejsc na styku ruchu pojazdów z ruchem pieszych w szczególności w rejonie przejść dla pieszych na ulicach:

1. Andersa
2. Kunickiego
3. Al. Solidarności
4. Krochmalna
5. Zana
6. Lwowska
7. Droga Męczenników Majdanka

## ***V.DZIAŁANIA W ZAKRESIE ZARZĄDZANIA KRYZYSOWEGO, OCHRONY LUDNOŚCI I SPRAW OBRONNYCH***

Przedsięwzięcia podjęte przez Komendę Miejską Policji w Lublinie w zakresie zabezpieczenia imprez masowych:

- liczba zabezpieczonych imprez masowych - 110 (w 2012 r. - 102),
- związane z zarządzaniem kryzysowym:
  - imprezy sportowe masowe - 62 (w 2012 r. - 46),
  - mecze piłki nożnej - 18 (w 2012 r. roku - 13),
  - imprezy artystyczno- rozrywkowe 24 (w 2012 r. - 43)
  - powołania Nieetatowego Oddziału Prewencji - 51 (w 2012 r. - 30),
  - ogólna liczba policjantów skierowanych do zabezpieczeń – 38 357 (w 2012 r. - 2961).

### **Współpraca z komórkami zarządzania kryzysowego UM w Lublinie i innymi służbami zespolonymi**

Przedstawiciele Wydziału Sztabu Policji Komendy Miejskiej Policji w Lublinie na bieżąco utrzymują kontakt z pracownikami Wydziału Bezpieczeństwa Mieszkańców i Zarządzania Kryzysowego Urzędu Miasta w Lublinie, Starostwem Powiatowym w Lublinie, Wojskową Komendą Uzupełnień oraz Państwową Strażą Pożarną w Lublinie.

### **Zaangażowanie sił i środków policyjnych w likwidacji skutków zdarzeń o charakterze katastrofy naturalnej lub awarii technicznej.**

W 2013 roku na terenie działania KMP w Lublinie nie zanotowano żadnego zdarzenia o charakterze katastrofy naturalnej lub awarii technicznej.

### **Udział w ćwiczeniach - grach decyzyjnych i szkoleniach organizowanych przez inne służby i organy**

- w dniu 24 maja 2013 roku KMP w Lublinie wzięła udział w ćwiczeniu ratownictwa techniczno - medycznego na niestrzeżonym przejeździe kolejowym w Lublinie przy ul. Inżynierskiej, którego organizatorem były PKP Polskie Linie Kolejowe Zakład Linii Kolejowych w Lublinie,
- w dniu 27 listopada 2013 roku przygotowano i przeprowadzono ćwiczenie dowódczo - sztabowe pod kryptonimem „ARESzt” z udziałem wydzielonych sił i środków komórek organizacyjnych KMP w Lublinie,

- w dniu 29 listopada 2013 roku KMP w Lublinie wzięła udział w zabezpieczeniu miejskiego ćwiczenia zgrywającego pod kryptonimem „SZPITAL 2013” zorganizowanym przez Miejskie Centrum Zarządzania Kryzysowego,
- w dniu 18 grudnia 2013 roku KMP w Lublinie wzięła udział w zabezpieczeniu szkolenia „pozorowane naruszenie systemu ochrony Wojewódzkiego Sztabu Wojskowego w Lublinie” podłożenie ładunku wybuchowego w budynku WSzW.
- w okresie 12 - 24 grudnia 2013 roku w komórkach i jednostkach organizacyjnych z terenu Miasta Lublin podległych KMP w Lublinie przeprowadzono alarmy ćwiczebne mające na celu sprawdzenie mobilności danej komórki / jednostki.

### **Monitoring wizyjny**

Na terenie KMP Lublin prowadzone były przedsięwzięcia dotyczące „**Monitoringu wizyjnego**” w postaci:

1. koordynacji rozwoju przedsięwzięcia prewencyjnego monitoringu wizyjnego na terenie jednostki poprzez analizę i typowanie miejsc szczególnie zagrożonych przestępczością najbardziej uciążliwą społecznie,
2. inicjowania działań społeczności studenckiej mających na celu zwiększenie bezpieczeństwa studentów poprzez instalację i rozbudowę wewnętrznych sieci monitoringu wizyjnego na terenach należących do uczelni wyższych,

Główne cele monitoringu wizyjnego to:

- wzrost poczucia bezpieczeństwa,
- działania prewencyjne,
- przeciwdziałanie aktom wandalizmu,
- zmniejszenie przestępczości i gromadzenie materiałów dowodowych przeciwko sprawcom przestępstw i wykroczeń,
- kontrolowanie ruchu ulicznego.

Zgodnie z przyjętą koncepcją, monitoringiem wizyjnym obejmowane są etapowo miejsca uznane za niebezpieczne, ze szczególnym uwzględnieniem ciągów komunikacji pieszej, skrzyżowań o dużym natężeniu ruchu, zagrożonych przestępczością pospolitą. Miejsca te są typowane w drodze wspólnych uzgodnień władz miasta z przedstawicielami służb odpowiedzialnych za bezpieczeństwo i porządek publiczny oraz przedstawicielami samorządów pomocniczych.

Poniższa tabela przedstawia liczbę stwierdzonych zdarzeń, które ujawniono przy pomocy monitoringu wizyjnego:



<b>Zagadnienie</b>	<b>2012</b>	<b>2013</b>
<i>liczba stwierdzonych przestępstw – ujawnionych dzięki monitoringowi wizyjnemu</i>	<b>24</b>	<b>27</b>
<i>liczba sprawców ujętych „na gorącym uczynku” lub w bezpośrednim pościgu - dzięki wykorzystaniu monitoringu</i>	<b>23</b>	<b>54</b>
<i>liczba sprawców zidentyfikowanych dzięki nagraniom monitoringu wizyjnego (z wyłączeniem sprawców wykazanych powyżej)</i>	<b>11</b>	<b>27</b>
<i>ogólna liczba wykroczeń</i>	<b>136</b>	<b>699</b>
<i>Liczba sporządzonych notatek urzędowych w odpowiedzi na przesłane telefonogramy z komisariatów na terenie których działają kamery.</i>	<b>563</b>	<b>295</b>
<i>Liczba wydanych płyt z materiałem dowodowym</i>	<b>812</b>	<b>505</b>
<i>Wykonano zdjęć.</i>	<b>94</b>	<b>290</b>

Analizując przedstawione dane należy stwierdzić, że nastąpił nieznaczny wzrost ilości ujawnionych przestępstw przy jednoczesnym znacznym wzroście liczby zidentyfikowanych sprawców.

Wskaźnikiem obrazującym szybkość podjęcia przez Policję interwencji od momentu uzyskania informacji o zdarzeniu jest czas reakcji na zdarzenie.

Wskaźnik ten kształtował się na poziomie 0:11:56 (w 2012 r. - 0:11:22) i jest to wartość średnia czasu reakcji na wszystkie zdarzenia zgłoszone w roku 2013, których na terenie powiatu grodzkiego zaistniało 54 662.

## ***VI. DZIAŁANIA URZĘDU MIASTA NA RZECZ POLICJI***

W 2013 r. KMP w Lublinie od Urzędu Miasta Lublin otrzymała środki finansowe w postaci:

- 280.000 zł z przeznaczeniem na patrole ponadnormatywne (WFWP);
- 10.000 zł z przeznaczeniem na stroje dla rowerzystów oraz serwis rowerowy (WFWP);
- 7.000 zł z przeznaczeniem na zakup psa służbowego wraz z oporządzeniem (WFWP);
- 10.000 zł z przeznaczeniem na zakup materiałów edukacyjno – profilaktycznych – ulotek, magnesów, opasek odblaskowych, naklejek odblaskowych, długopisów, banera (WFWP).

## ***VII. OCENA REALIZACJI ZADAŃ W ZAKRESIE BEZPIECZEŃSTWA PUBLICZNEGO***

Odnosząc się do realizacji zadań w zakresie bezpieczeństwa i porządku publicznego na terenie powiatu grodzkiego w porównaniu do roku 2012, należy stwierdzić:

- spadek o 757 ilości wszczętych postępowań przygotowawczych;
- spadek o 922 ilości wszczętych postępowań przygotowawczych o charakterze kryminalnym;
- spadek ilości wszczętych postępowań w podstawowych kategoriach przestępstw kryminalnych, tj: kradzież z włamaniem – mniej o 34, kradzież cudzej rzeczy – mniej o 607, rozbój i wymuszenie rozbójnicze – mniej o 19, bójka i pobicie – mniej o 24;
- wzrost o 218 ilości wszczętych postępowań przygotowawczych w kategorii przestępstw gospodarczych;
- wzrost o 49 ilości wszczętych postępowań przygotowawczych w kategorii przestępstw z ustawy o przeciwdziałaniu narkomanii, przy jednoczesnym wzroście o 76 czynów stwierdzonych w przedmiotowej kategorii przestępstw;
- spadek o 1,7 % wskaźnika wykrywalności ogólnej sprawców we wszystkich kategoriach przestępstw, który wyniósł 52,7 %;
- spadek o 0,2 % wskaźnika wykrywalności ogólnej sprawców w kategoriach przestępstw o charakterze kryminalnym, który wyniósł 47,1 %;
- spadek o 25 ilości wypadków drogowych przy jednoczesnym spadku o 13 ilości ofiar śmiertelnych w wypadkach;
- spadek o 14 ilości osób rannych;
- wzrost o 91 ilości zgłoszonych kolizji drogowych;
- spadek o 284 zatrzymanych sprawców przestępstw, o 365 sporządzonych wniosków do Sądu, o 6762 liczby osób legitymowanych - przez policjantów ogniwo patrolowo-interwencyjnych i dzielnicowych;
- spadek o 19 zatrzymań osób poszukiwanych przez policjantów ogniwo patrolowo-interwencyjnych i dzielnicowych;
- wzrost średniego czasu reakcji na zgłoszone zdarzenie z 11:22 min. w 2012 r. do 11:56 min. w 2013 r.

Zaprezentowane wyniki obrazują wzrost poziomu bezpieczeństwa i porządku publicznego na terenie powiatu grodzkiego. W 2014 roku współpraca policjantów Komendy Miejskiej Policji w Lublinie z przedstawicielami samorządu lokalnego będzie nadal kontynuowana, w celu podniesienia poziomu bezpieczeństwa mieszkańców i osiągnięcia nie mniej satysfakcjonujących wyników.

Wykonano w 2 egz.

Egz. Nr 1 – Urząd Miasta Lublin

Egz. Nr 2 – a/a