

# Badanie losów absolwentów

liceów i techników prowadzonych przez miasto Lublin

Rocznik 2017/2018

Opracowanie:  
dr Piotr Maleszyk  
[pmaleszyk@lublin.eu](mailto:pmaleszyk@lublin.eu)

Urząd Miasta Lublin  
Wydział Strategii i Przedsiębiorczości



## Przesłanki realizacji badania

- Badanie losów absolwentów jest działaniem podporządkowanym realizacji celu *D.4. Przyciąganie i zatrzymywanie talentów w Lublinie* Strategii Rozwoju Lublina na lata 2013–2020.
- Do 2016 r. w Lublinie nie prowadzono kompleksowych badań dotyczących skali i selektywności migracji młodzieży szkół średnich.
- Badanie rocznika 2017/2018 stanowi trzecią edycję badań losów absolwentów.
- Informacje o losach absolwentów są przydatne m.in. do:
  - diagnozowania potrzeb w zakresie nowych projektów służących zatrzymaniu w Lublinie najbardziej utalentowanej młodzieży,
  - oceny potencjału poszczególnych lubelskich uczelni, mierzonego siłą przyciągania najlepszych absolwentów,
  - oceny efektywności projektu „Najlepsi pozostają w Lublinie” realizowanego przez UM Lublin,
  - oceny efektywności projektu „Lubelska Wyżyna IT” realizowanego przez UM Lublin,
  - działalności w zakresie przyciągania nowych inwestorów realizowanych przez UM Lublin,
  - oszacowania odsetka młodzieży nie kontynuującej edukacji i nie pracującej (tzw. NEET's).

## Najważniejsze ustalenia

- W badaniu zgromadzono informacje o dalszych losach 3 284 uczniów – absolwentów lubelskich liceów i techników roku szkolnego 2017/2018.
- 45,3% badanych uczniów liceów i techników pochodzi spoza Lublina.
- 85,1% absolwentów szkół kontynuuje edukację.
- 2,5% absolwentów (spośród tych, których losy znamy) nie kontynuuje edukacji ani nie pracuje.
- W Lublinie zostało 78% absolwentów kontynuujących kształcenie, którzy w trakcie nauki mieszkali w Lublinie.
- 3,7% absolwentów mieszkających w Lublinie i 3,6% wszystkich uczniów lubelskich szkół wyjechało za granicę – zarówno w celach edukacyjnych, jak i zarobkowych.
- W porównaniu do ubiegłorocznej edycji badania odsetek pozostających w Lublinie nieznacznie się zwiększył, przy czym w grupie absolwentów z najlepszymi wynikami maturalnymi wzrost ten okazał się relatywnie silniejszy.
- Największą „siłę przyciągania” spośród lubelskich uczelni posiada Uniwersytet Medyczny w Lublinie, najmniejszą – Politechnika Lubelska.

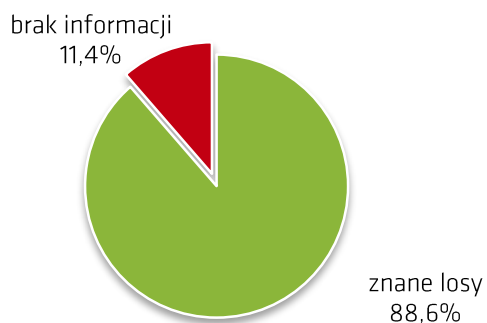
## Podstawowe informacje o badaniu

Badaniem objęliśmy absolwentów rocznika 2017/2018 z 20 liceów ogólnokształcących i 13 techników\* zlokalizowanych w Lublinie.

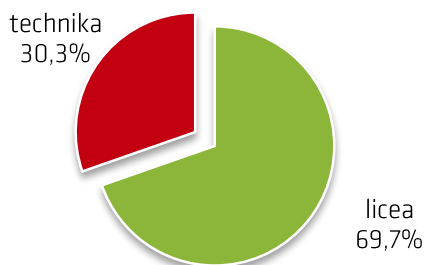
\* W tym jedno liceum prywatne (PLO Paderewski); bez szkół specjalnych.



Zgromadziliśmy dane o dalszych losach 3 284 uczniów...



...z których 69,7% ukończyło liceum, a 30,3% – technikum...

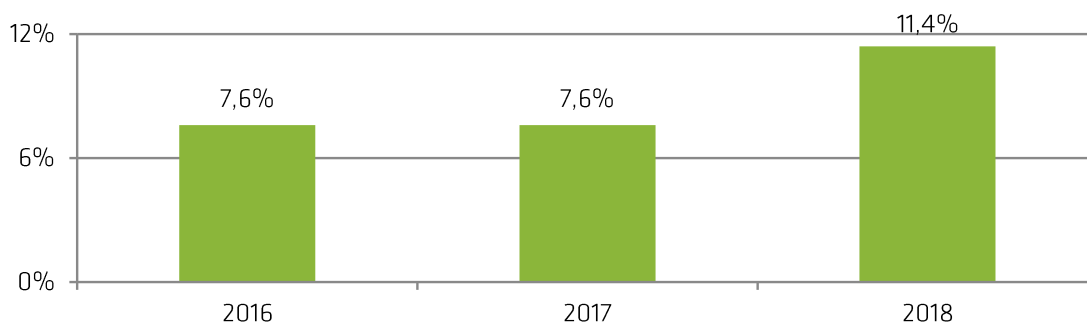


...a 56,6% stanowiły kobiety.

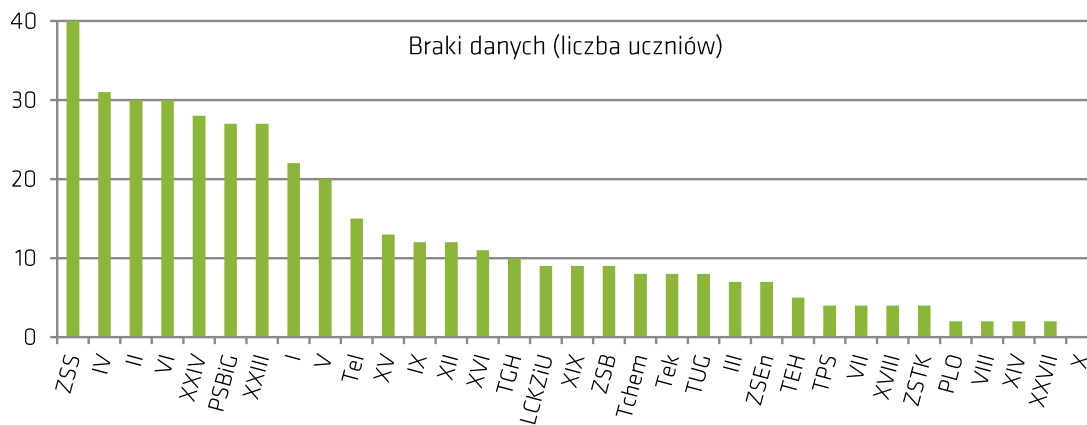
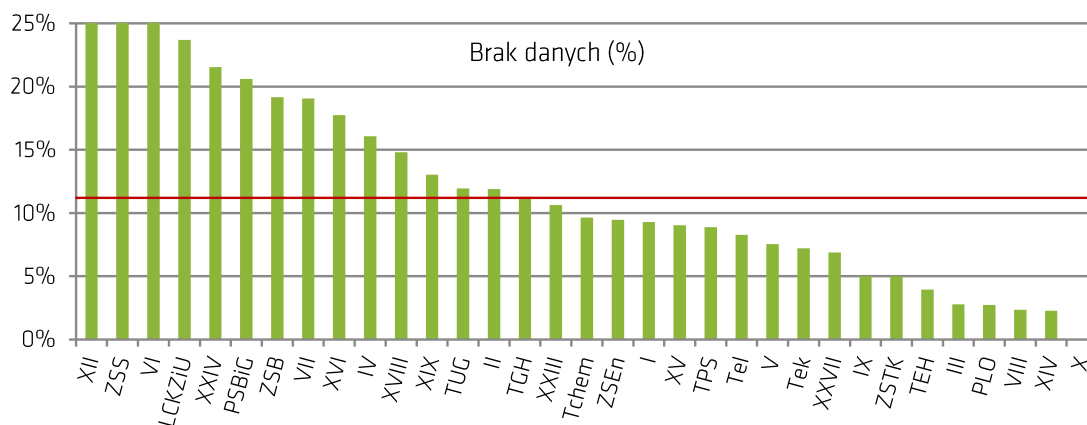


## Braki danych

W obecnej edycji badania braki danych są znacząco większe niż w poprzednich latach – nie udało się zdobyć informacji o dalszych losach 11,4% (422) absolwentów...



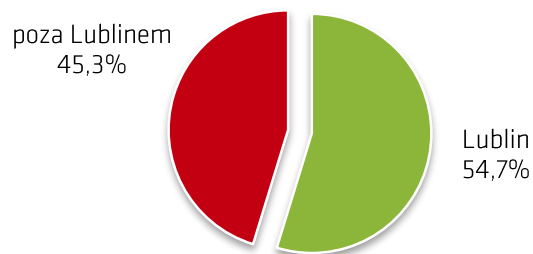
...przy czym skuteczność monitorowania losów w poszczególnych szkołach jest silnie zróżnicowana.



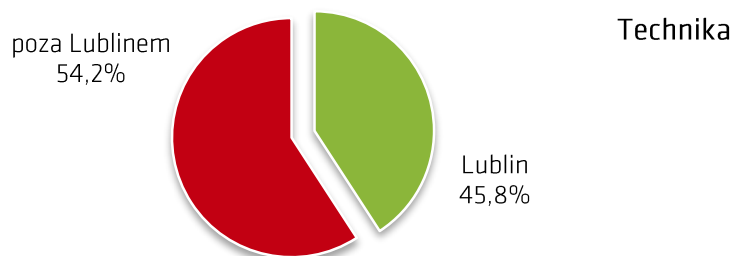
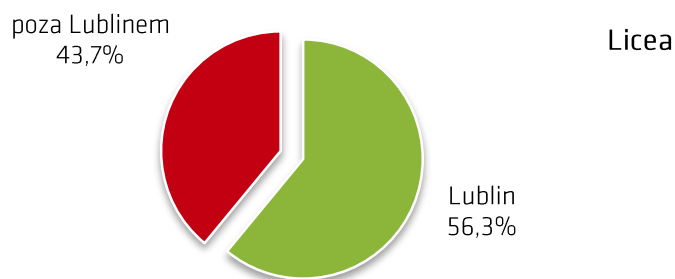
## Skąd pochodzą uczniowie lubelskich szkół?

Około 45% wszystkich absolwentów pochodziło z miejscowości innych niż Lublin, niekiedy z oddalonych obszarów woj. lubelskiego\*...

\* W poprzednich edycjach spoza Lublina pochodziło 46,2% i 43,7% uczniów. Podstawa: 3 703 uczniów.



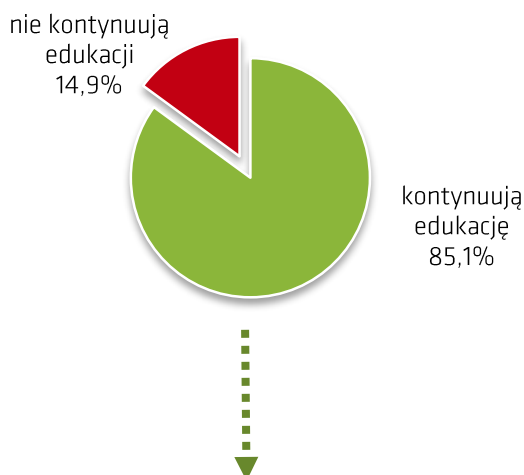
...przy czym, podobnie jak w ubiegłych latach, relatywnie więcej uczniów spoza Lublina uczyło się w technikach.



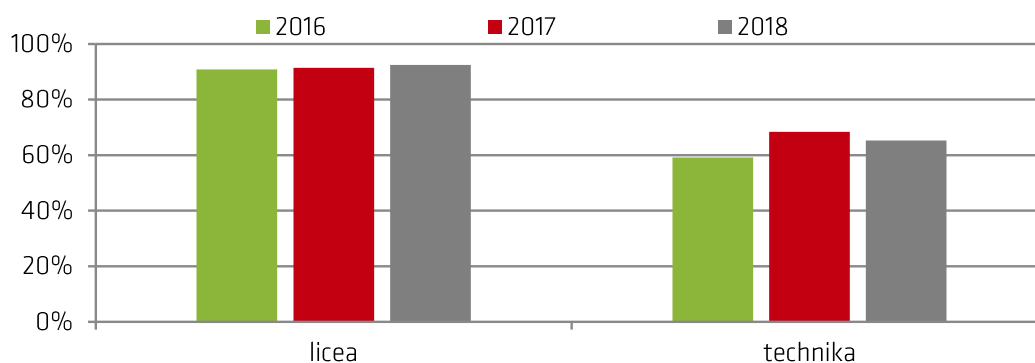
## Dalsze losy absolwentów

Około 85% absolwentów\* kontynuuje edukację, zazwyczaj (94%) na studiach dziennych.

\* O 0,4 p.p. więcej niż w ubiegłym roku. Podstawa: 3 286 uczniów.



Podobnie jak w ubiegłych latach, edukację częściej kontynuują absolwenci liceów...



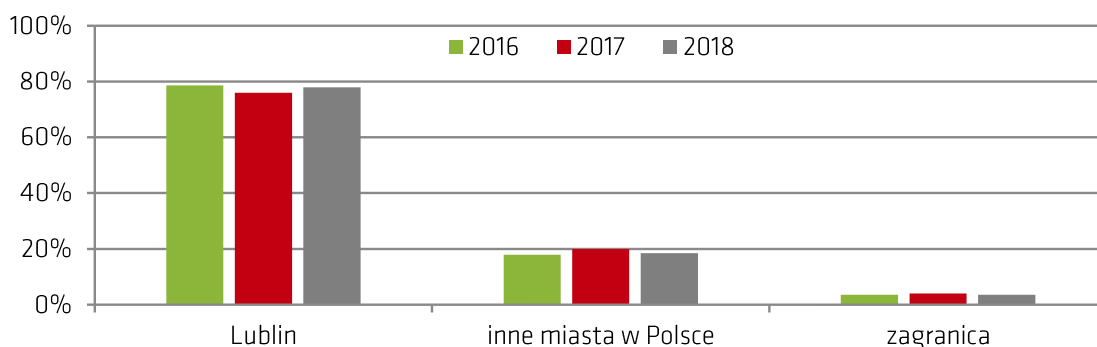
...a zaledwie 2,5% absolwentów (spośród tych, których losy znamy) nie kontynuowało nauki ani nie pracowało.

\* O 1,1 p.p. więcej niż w ubiegłym roku.

## Migracje edukacyjne

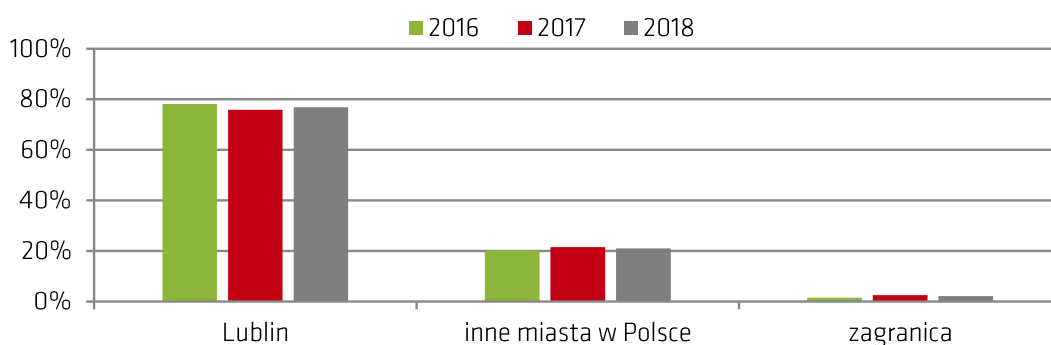
**W Lublinie zostało 78%\* absolwentów\*\* pochodzących z Lublina...**

\* O 1,9 p.p. więcej niż w ubiegłym roku. \*\* Podstawa: tylko kontynuujący edukację – 1 805 uczniów.

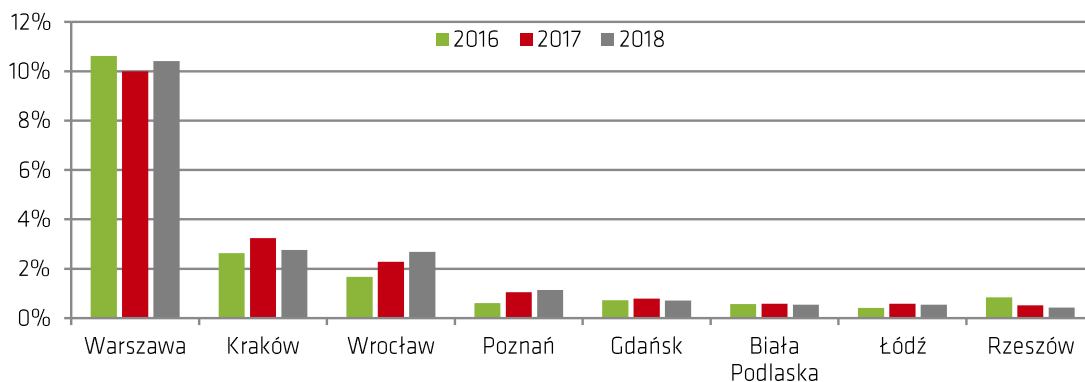


**...i 76,9% wszystkich absolwentów\* (z Lublina i z innych miejscowości) kontynuujących edukację.**

\* O 1 p.p. więcej niż w ubiegłym roku. Podstawa: 2 795 uczniów.



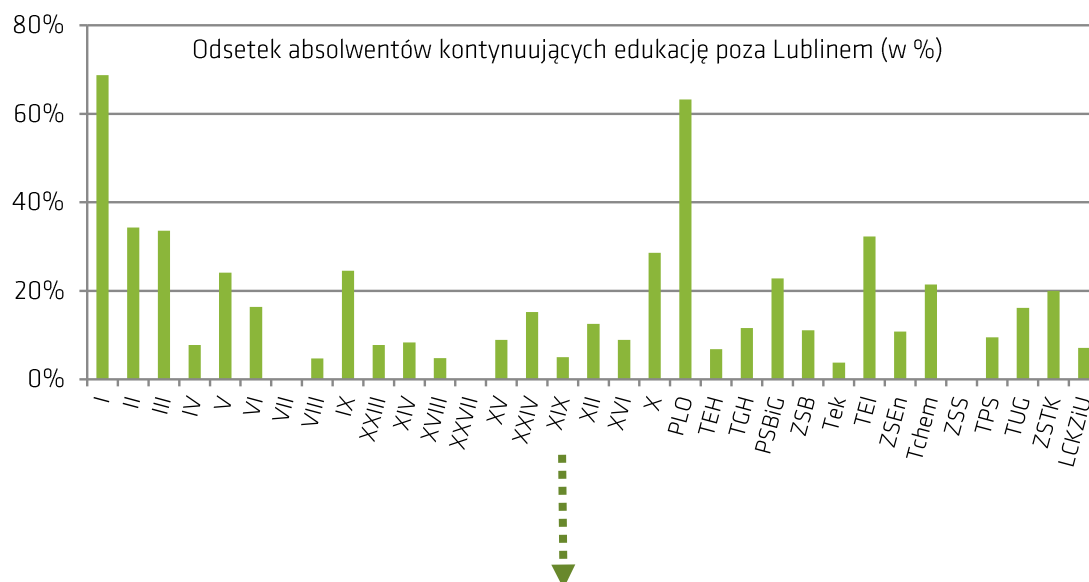
**Najważniejszym celem krajowych migracji edukacyjnych absolwentów lubelskich szkół pozostaje Warszawa, przy umiarkowanej popularności Krakowa, Wrocławia i Poznania.**



### Migracje edukacyjne (c.d.), migracje zagraniczne

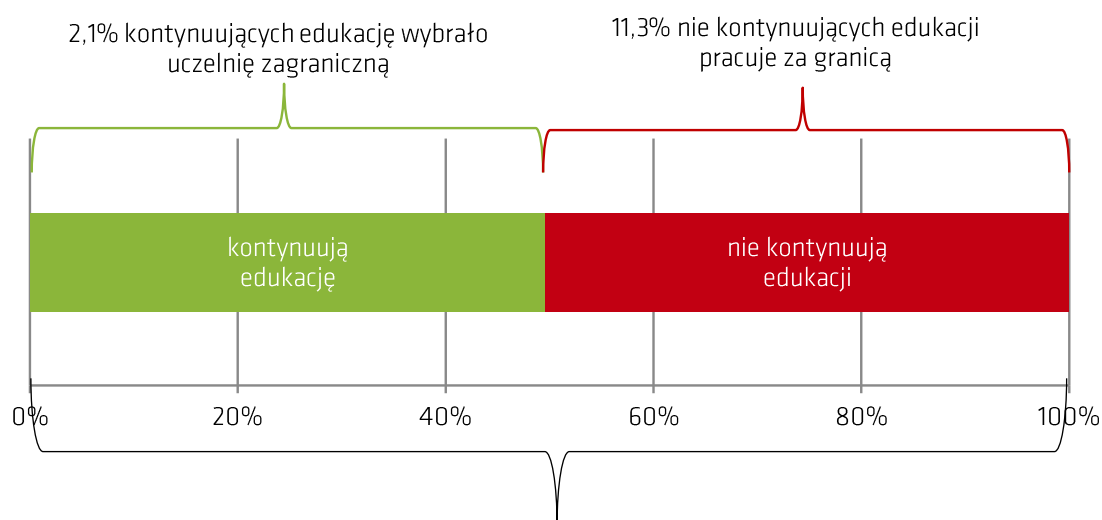
W przekroju szkół, najczęściej wyjeżdżają absolwenci I LO i PLO Paderewski. Większość absolwentów pozostałych szkół uczy się dalej w Lublinie\*.

\* Podstawa: tylko uczniowie kontynuujący edukację.



3,7% absolwentów mieszkających w Lublinie i 3,6% wszystkich absolwentów badanych lubelskich szkół\* wyjechało za granicę.

\* W obu przypadkach o 0,3 p.p. mniej niż w ubiegłym roku.



3,6% absolwentów lubelskich szkół wyjechało za granicę

Na emigrację poza Polskę relatywnie częściej decydują się kobiety i absolwenci nie kontynuujący edukacji.



## Wyjazdy z Lublina a wynik matury

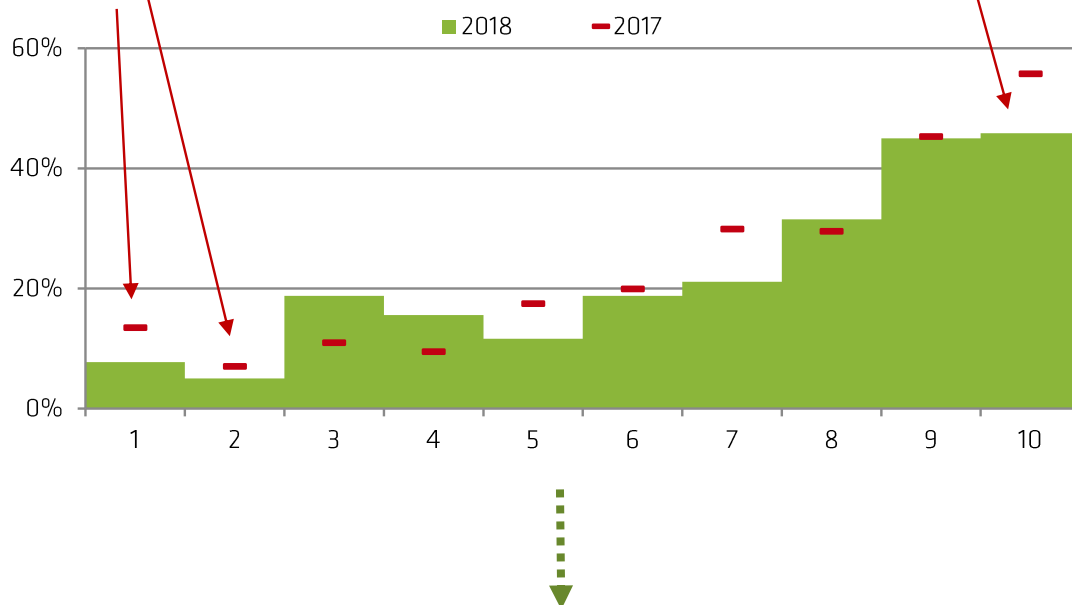
Odsetek absolwentów\* opuszczających Lublin rośnie wraz z wynikami matur, a z grupy 10% najlepszych maturzystów wyjechała nieco mniej niż połowa. W porównaniu z ubiegłym rokiem odpływ najbardziej utalentowanej młodzieży wyraźnie się zmniejszył\*\*.

\* Baza: tylko absolwenci z Lublina.

\*\* 0 9,9 p.p. w dziesiątym decylnie i 0,3 p.p. w dziewiątym.

Absolwenci z najgorszymi wynikami i nie podchodzący/nie dopuszczeni do egzaminu

Absolwenci z najlepszymi wynikami

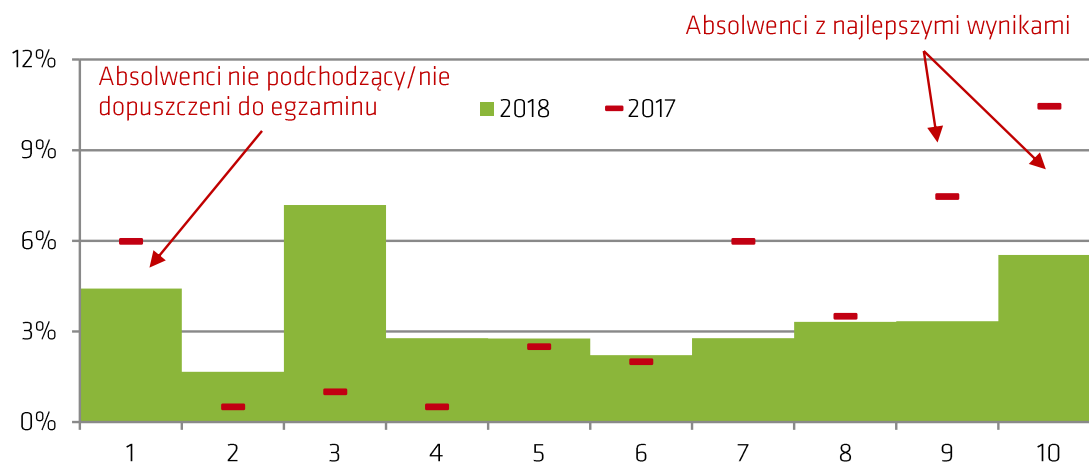


Na wyjazd za granicę częściej decydowali się absolwenci\* ze słabszymi wynikami (migracje zarobkowe i edukacyjne) oraz ci z najlepszymi wynikami (tylko migracje edukacyjne).

W porównaniu do ubiegłego roku migracje są znacznie mniej selektywne, zwłaszcza w odniesieniu do najbardziej utalentowanej młodzieży\*\*.

\* Baza: tylko absolwenci z Lublina.

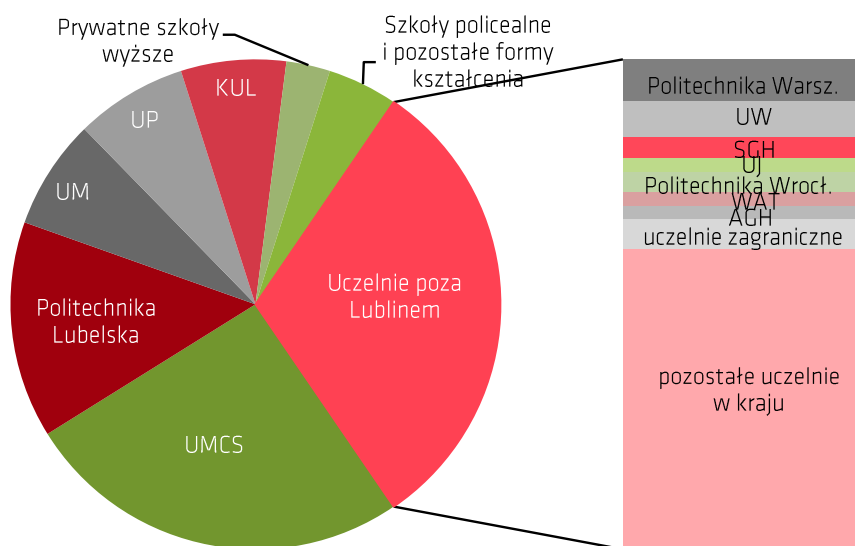
\*\* Odsetek wyjeżdżających za granicę w dziesiątym decylnie zmniejszył się o 4,9 p.p., a w dziewiątym – o 4,1 p.p.



## Wybierane uczelnie i kierunki

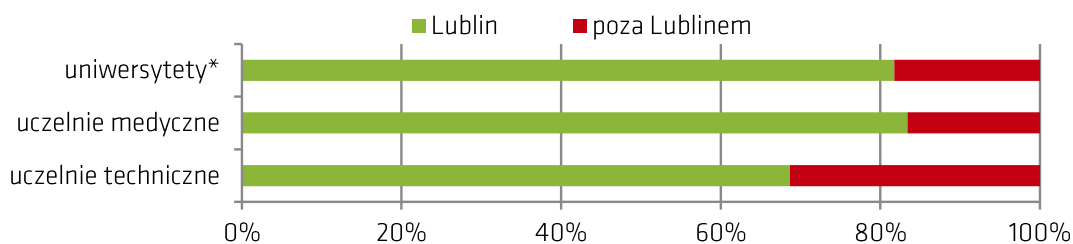
Podobnie jak przed rokiem, z uczelni lubelskich absolwenci wybierali najczęściej UMCS i Politechnikę Lubelską\*...

\* Największe zmiany udziału dotyczyły: UP (+1 p.p.), KUL (+0,7 p.p.) i UMCS (+0,6 p.p.).



...a z uczelni poza Lublinem – Politechnikę Warszawską i Uniwersytet Warszawski.

Podobnie jak w poprzednich edycjach badań, relatywnie częściej wyjeżdża młodzież wybierająca uczelnie techniczne.



\* W tym uniwersytety ekonomiczne.

Studia na kierunkach związanych z IT\* wybrało 189 absolwentów – o 17% więcej niż w 2016 r., lecz o 11% mniej niż w 2017 r. rokiem...

\* Wyłączono osoby kontynuujące edukację w szkołach policealnych.

...a 70,4%\* z nich wybrało uczelnie z Lublina.

\* O 4,2 p.p. mniej niż przed rokiem.

**Urząd Miasta Lublin**  
**Wydział Strategii i Obsługi Inwestorów**

Plac Litewski 1, 20-080 Lublin

tel.: 81 466 25 00

mail: [inwestorzy@lublin.eu](mailto:inwestorzy@lublin.eu)

[www.strategia2020.lublin.eu](http://www.strategia2020.lublin.eu)

[www.invest-in-lublin.com](http://www.invest-in-lublin.com)