

RAPORT O STANIE MIASTA LUBLIN ZA 2019 R.

Zespół autorski

OPRACOWANIE

Rozdział 1 – Wydział Strategii i Przedsiębiorczości

Rozdział 2 – Wydział Budżetu i Księgowości, Wydział Gospodarowania Mieniem

Rozdział 3 – Biuro Partycypacji Społecznej, Biuro Miejskiego Architekta Zieleni

Rozdział 4 – Wydział Strategii i Przedsiębiorczości

Rozdział 5 – właściwe komórki organizacyjne Urzędu Miasta Lublin oraz jednostki organizacyjne Miasta Lublin

Rozdział 6 – właściwe komórki organizacyjne Urzędu Miasta Lublin

Rozdział 7 – Kancelaria Prezydenta, Biuro – Centrum Współpracy Międzynarodowej

Rozdział 8 – Wydział Strategii i Przedsiębiorczości

REDAKCJA MERYTORYCZNA I TECHNICZNA

dr Mariusz Gwozda

Magdalena Opoka

dr Piotr Maleszyk

NADZÓR MERYTORYCZNY

dr Mariusz Sagan

Robert Żyśko

dr Piotr Maleszyk

Urząd Miasta Lublin

Plac Króla Władysława Łokietka 1

20-109 Lublin

tel.: 81 466 10 00, fax.: 81 466 10 01

e-mail: urząd_miasta@lublin.eu

www.lublin.eu

Lublin, maj 2020 r.

Spis treści

Wprowadzenie	5
1. Informacje ogólne.....	10
1.1. Ogólna charakterystyka Miasta Lublin	10
1.2. Sytuacja demograficzna miasta	10
2. Informacje o finansach i majątku Miasta Lublin.....	14
2.1. Stan finansów Miasta Lublin.....	14
2.2. Wykonanie budżetu Miasta.....	19
2.3. Wykonanie wydatków inwestycyjnych/majątkowych	23
2.4. Wieloletnia Prognoza Finansowa	25
2.6. Majątek trwały Miasta Lublin.....	31
3. Realizacja budżetów partycypacyjnych.....	32
3.1. Budżet Obywatelski w Lublinie.....	32
3.2. Zielony Budżet.....	70
3.3. Młodzieżowy Budżet Obywatelski	83
4. Realizacja Strategii Rozwoju Lublina na lata 2013-2020	96
4.1. Obszar A. Otwartość.....	96
4.2. Obszar B. Przyjazność.....	107
4.3. Obszar C. Przedsiębiorczość.....	131
4.4. Obszar D. Akademickość	144
5. Realizacja strategii sektorowych i programów	156
6. Realizacja uchwał Rady Miasta.....	200
7. Inne istotne działania Prezydenta Miasta Lublin	224
8. Wybrane nagrody i wyróżnienia dla Miasta Lublin	227
Bibliografia.....	229
Spis tabel	230
Spis wykresów	233



Szanowni Państwo,

Miniony 2019 rok był pierwszym rokiem mojej trzeciej kadencji jako Prezydenta Miasta Lublin. Jestem dumny i zaszczycony, że mieszkańcy Lublina po raz kolejny zdecydowali się powierzyć mi misję zarządzania ich miastem. To był rok ciężkiej pracy dla nas wszystkich ale też widocznych efektów, które zdecydowanie dają satysfakcję.

Rozpoczynając trzecią kadencję postawiłem przed sobą jasno nakreśloną misję: budować i rozwijać zieloną Metropolię – w której zdrowie i bezpieczeństwo mieszkańców jest nadrzędne. Miasto nowoczesnej gospodarki, dobrej sieci dróg, sprawnej komunikacji publicznej i atrakcyjnych, dobrze płatnych miejsc pracy. Miasto świadome swojej historycznej roli oraz dumne ze współczesnych osiągnięć i znaczenia. Miasto, które słucha i wspiera w codziennym życiu wszystkich mieszkańców bez względu na wiek, zamożność, pochodzenie i stopień sprawności tak, by mogli żyć szczęśliwie.

Zrobiliśmy kolejny krok na drodze rozwoju Lublina. Lista zaplanowanych i zrealizowanych inwestycji jest długa, choć są i takie, które musieliśmy odłożyć w czasie. Kolejne lata będą trudne dla finansów wielu polskich samorządów, w tym Lublina. Z powodu polityki ekonomicznej rządu znacząco spadły wpływy miasta z podatku PIT. Wzrost cen zaowocował zwiększeniem kosztów funkcjonowania miasta. Trwająca pandemia odbija się negatywnie na dochodach miasta oraz stwarza konieczność ponoszenia dodatkowych wydatków.

Co roku na utrzymanie miasta: np. funkcjonowanie komunikacji miejskiej, prowadzenie szkół, przedszkoli i żłobków, budowę i remonty dróg czy kulturę, sport i pomoc społeczną, Lublin przeznaczają ponad 2 mld zł. Środki te pozyskuje z różnego rodzaju podatków, opłat lokalnych, subwencji, dotacji celowych, funduszy europejskich i krajowych, sprzedaży mienia, czy z podatku PIT uiszczanego przez mieszkańców.

PIT wraz z udziałem w CIT stanowi blisko 25% ogólnej sumy dochodów Lublina, rocznie dając kwotę ponad 500 mln zł. Do budżetu miasta wpływa blisko połowa ogólnej sumy podatku PIT wpłacanego przez mieszkańców rozliczających się w Lublinie w Pierwszym lub Trzecim Urzędzie Skarbowym. Każdy mieszkaniec przekazuje w ten sposób miastu średnio 2,3 tys. zł rocznie. Dzięki m.in. tym środkom Lublin finansuje swoje wydatki bieżące.

Niestety, wprowadzone w ostatnich miesiącach zmiany w systemie podatkowym (obniżenie stawki podatku PIT z 18% do 17%, podniesienie kosztów uzyskania przychodów czy zwolnienie z podatku PIT osób do 26 r. ż.) znacząco przełożyły się na budżety miast. W ich wyniku do budżetu Lublina nie wpłynie kwota ok. 65 mln zł, a rząd już zapowiada wdrożenie kolejnych projektów (m.in. przebudowa OFE). Jednocześnie rosną koszty funkcjonowania miasta związane m.in. ze wzrostem płacy minimalnej przekładającym się na koszty wszystkich usług, reformy oświaty czy wzrostu cen energii. Rząd nie przekazuje także adekwatnych środków na zadania, które miastom zleca (np. z zakresu oświaty i wychowania, pomocy i polityki społecznej czy administracji publicznej). Szczególnie duża jest luka w finansowaniu oświaty. Tylko w ciągu ostatnich 5 lat na pokrycie tych różnic Lublin przeznaczył z własnego budżetu kwotę ponad 750 mln zł.

Niezależnie od przeciwności, wraz z moimi współpracownikami dokładamy starań, aby Lublin nie zszedł z drogi długofalowego rozwoju. Wspólnie z mieszkańcami, organizacjami pozarządowymi, Radami Dzielnic i wieloma innymi podmiotami, którym na sercu leży dobro Lublina, budujemy miasto, z którego wszyscy możemy być dumni. Dziękuję za Państwa zaangażowanie.

Poniżej znajdą Państwo skrótkowe podsumowanie najważniejszych działań w 2019 roku, zaś na kolejnych stronach szczegółowe sprawozdanie odnoszące się do poszczególnych obszarów funkcjonowania miasta.

dr Krzysztof Żuk
Prezydent Miasta Lublin

Wprowadzenie

Na podstawie art. 28aa ust. 1 ustawy z dnia 8 marca 1990 r. o samorządzie gminnym, Prezydent Miasta Lublin przedkłada „Raport o stanie Miasta Lublin za 2019 r.”. Dokument prezentuje informacje dotyczące działań zrealizowanych w 2019 r., w szczególności w zakresie obowiązujących w Mieście Lublin strategii rozwoju, programów i polityk miejskich. W dokumencie znalazły się też informacje o przebiegu i efektach Budżetu Obywatelskiego w Lublinie, Zielonego Budżetu Lublina i Młodzieżowego Budżetu Obywatelskiego Lublina oraz zestawienie uchwał Rady Miasta Lublin podjętych w 2019 r. wraz z informacją o stanie ich realizacji.

Raport jest efektem wspólnej pracy poszczególnych komórek organizacyjnych jednostek Urzędu Miasta Lublin. Ma na celu przybliżenie mieszkańcom wiedzy o funkcjonowaniu lokalnego samorządu oraz efektach jego działania w zakresie zaspokajania ich potrzeb. Tegoroczne i kolejne opracowania przygotowywane wedle zbliżonych kryteriów pozwolą diagnozować długoletnie zjawiska społeczne, umożliwią działania ewaluacyjne, co w konsekwencji ułatwi analizę kierunków rozwoju miasta oraz ewentualne dokonywanie optymalnych korekt w samym procesie zarządzania.

Raport składa się z siedmiu rozdziałów. W rozdziale 1. przedstawione zostały podstawowe informacje o Lublinie, jego władzy wykonawczej i uchwałodawczej oraz sytuacji demograficznej miasta. Kolejny rozdział omawia sytuację finansową gminy w tym dochody, zadłużenie, wielkość środków unijnych, inwestycje oraz prognozy. Rozdział 3. jest sprawozdaniem z realizacji budżetów partycypacyjnych. Każdy z projektów stanowi osobną informację mówiącą o formalnej i praktycznej stronie pomysłów zgłaszanych przez mieszkańców (Budżet Obywatelski w Lublinie, Zielony Budżet Obywatelski, Młodzieżowy Budżet Obywatelski Lublina). Informacja dotycząca realizacji Strategii Rozwoju Lublina na lata 2013-2020 znalazła swoje miejsce w rozdziale 4. Szczegółowo omawia cztery kluczowe obszary rozwojowe miasta: Otwartość, Przyjazność, Przedsiębiorczość, Akademickość. Kolejna część raportu (rozdział 5.) jest informacją o realizacji strategii sektorowych i programów miejskich, w których zawarte są szczegółowe ustalenia odnoszące się do działania Urzędu Miasta, także w odniesieniu do ich zadań rutynowych, wynikających z ustawowych i regulaminowych obowiązków. Rozdział 6. jest informacją o realizacji uchwał Rady Miasta Lublin. Każdemu z wymienionych aktów prawa miejscowego towarzyszy informacja o jego realizacji. Wskazane też zostały tzw. uchwały intencyjne, które nie kreują praw czy obowiązków Gminy, a zawierają jedynie oświadczenie (stanowisko) Rady Miasta stanowiąc apel lub deklarację. W rozdziale 7. omówiona została aktywność Prezydenta Miasta w ramach obowiązków miejscowych jak i aktywności w kraju i zagranicą.

Zakres czasowy analizy dotyczy zasadniczo 2019 r., jednak analiza danych demograficznych i statystycznych (realizacja strategii sektorowych i programów) obejmuje każdorazowo horyzont ostatnich 5 lat. W przypadku opisu realizacji Strategii Lublin 2020 prezentowane są wskaźniki za lata 2012-2019. Budżety partycypacyjne omawiają zarówno projekty z edycji BO 2019, jak i wcześniejsze – o ile ich kontynuacja nastąpiła w roku sprawozdawczym.

Najważniejsze efekty działań władz Miasta Lublin w 2019 r. przedstawić można w czterech grupach zagadnień: Lublin metropolitalny, zielone i ekologiczne miasto, praca i nowoczesna gospodarka oraz miasto wszystkich mieszkańców.

Metropolitalny Lublin to długofalowy zrównoważony rozwój, rozwiązywanie problemów miasta jako całości jak i problemów pojedynczych mieszkańców wynikające z ich indywidualnych potrzeb. To spójny system w ramach którego funkcjonują i wzajemnie przenikają się sieci usług, infrastruktury, bezpieczeństwa publicznego, administracji, edukacji i kultury.

Na 2019 r. przypadał Wielki Jubileusz 450-lecia zawarcia Unii Polsko-Litewskiej. Tę wyjątkową rocznicę Lublin świętował pod hasłem „Od Unii Lubelskiej do Unii Europejskiej”. Całoroczny program obchodów obfitował w działania naukowe i edukacyjne, projekty historyczno-kulturalne i tematyczne odsłony miejskich festiwali. W przestrzeni Lublina odbywały się liczne inscenizacje historyczne oraz happeningi nawiązujące do wydarzeń sprzed wieków i zapraszające Mieszkańców do wspólnego świętowania. 15-lecie wstąpienia Polski do Unii Europejskiej obchodziliśmy podczas Święta Dwóch Unii, a jednym z kluczowych wydarzeń roku jubileuszowego był Kongres Dwóch Unii – spotkanie historyków i intelektualistów, biorących udział w kształtowaniu obrazu współczesnej Europy.

Pomimo uszczuplenia dochodów budżetu miasta, Lublinowi udało się utrzymać wieloletnie wysokie tempo rozwoju inwestycyjnego. Zakończyły się ważne przebudowy kluczowych węzłów komunikacyjnych. W latach 2014-2019 na realizację projektów w zakresie infrastruktury drogowej Lublin przeznaczył blisko 360 mln zł, z czego 270 mln zł to środki europejskie. Miasto kontynuowało budowę mostów i wiaduktów. Tylko w 2019 r. inwestycje te pochłonęły 81 785 060 zł.

Najważniejsze z zakończonych w 2019 r. inwestycji drogowych to przebudowa ronda Lubelskiego Lipca '80, ul. Fabrycznej z mostem na rzece Czerniejówce i odcinkami Al. Zygmuntońskich, łącznik ul. Kunickiego z ul. Wrotkowską, a także bezkolizyjne skrzyżowanie z bocznicą kolejową, budowa skrzyżowania ul. Diamentowej z projektowanym przedłużeniem ul. Lubelskiego Lipca '80 oraz z ul. Krochmalną. Ważną dla Lublina była rozbudowa ul. Abramowickiej na odcinku od ul. Sadowej do granicy miasta, a także w ul. Choiny wraz z trakcją na Czechów i węzłem komunikacyjnym oraz pierwszym parkingiem P&R. W tym roku zakończono także budowę dwujezdniowej drogi ul. Grykowej wraz z 4 wiaduktami nad terenami PKP. Ważne dla Mieszkańców były budowy i przebudowy dróg w dzielnicach: przebudowa ul. Balladyny, ul. Firlejowskiej, ul. Halickiego i ul. Barckiego, budowa ul. Kaskadowej, ul. Kasztanowej, ul. Boya-Żeleńskiego, ul. Chabrowej i ul. Rozmarynowej, przebudowa ul. Kalinowszczyzna, ul. Piaskowej i Pawiej wraz z mostem, rozbudowa ul. Pana Tadeusza, budowa.

Trwały także przygotowania do realizacji priorytetowych dla miasta i regionu inwestycji, takich jak Dworzec Metropolitalny. Część projektów, takich jak modernizacja Parku Ludowego, była w trakcie realizacji. Projekt budowy Dworca Metropolitalnego był na końcowym etapie przygotowania do realizacji, trwało pozyskiwanie pozwoleń na budowę i tzw. decyzji ZRID na cały zakres inwestycji. Po ich otrzymaniu Miasto Lublin złożyło wnioski o dofinansowanie ze środków europejskich, rozpoczęła się także procedura przetargowa na wybór wykonawcy robót. Zakończyła się inwestycja rozbudowy terminala Portu Lotniczego Lublin S.A. Po oddaniu budynku do użytkowania w maju 2019 r. jego przepustowość zwiększyła się do ok. 2 mln pasażerów rocznie. Koszt inwestycji sięgnął 10 mln zł. Miasto zleciło opracowanie projektu koncepcyjnego budowy stadionu żużlowego wraz z szacunkiem kosztów. Urząd jest po wstępnych uzgodnieniach ze środowiskiem sportowym i przyszłym operatorem (MOSiR) w sprawie rozwiązań funkcjonalnych stadionu i zagospodarowania terenu. W 2019 r. rozpoczęła się rewitalizacja przyrodnicza 22 ha Parku Ludowego. Dzięki tej inwestycji mieszkańcy zyskają dodatkową przestrzeń zieleni i kolejny park służący rekreacji. Po oddanym wcześniej parku przy ul. Zawilcowej. Dofinansowana ze środków europejskich inwestycja ma się zakończyć jesienią 2020 r.

Lublin zyskał miano krajowego centrum elektromobilności, już teraz spełniając najwyższy, 25% próg udziału autobusów zeroemisyjnych we flocie pojazdów komunikacji miejskiej. Dzięki zaplanowanym zakupom w 2021 r. współczynnik ten osiągnie już ponad 50%, co utrzyma Lublin w czołówce polskich miast. W taborze lubelskiej komunikacji miejskiej będzie wówczas 70 autobusów elektrycznych i 150 trolejbusów. W latach 2014-2020, na realizację projektów w zakresie transportu Lublin przeznaczył łącznie blisko 1 mld zł, z czego 700 mln zł to środki europejskie. W ramach bieżącej perspektywy finansowej UE Miasto Lublin kupiło 35 nowych pojazdów komunikacji miejskiej, a łącznie zakupionych będzie 85 pojazdów nowoczesnego taboru (30 trolejbusów, 23 autobusy i 32 autobusy elektryczne wraz z ładowarkami). Dostawy autobusów elektrycznych oraz trolejbusów stawiają Lublin w pierwszym rzędzie miast, będących liderami elektromobilności. Lublin sukcesywnie oddaje do użytkowania także nowe odcinki buspasów i trakcji trolejbusowej, która obecnie, na terenie miasta liczy już 70 km.

W ramach projektów transportowych Miasto Lublin zrealizuje także 9 zintegrowanych węzłów przesiadkowych oraz 6 zespołów przystanków. Do tej pory węzły wraz z parkingiem P&R powstały przy ul. Abramowickiej oraz przy ul. Choiny. Do końca 2021 r. w Lublinie powstaną kolejne 3 parkingi typu Park&Ride. Lublin w najbliższych miesiącach będzie także wdrażał nowy system biletu elektronicznego.

Na terenie Lublina w 2019 r. działało 20 ogólnodostępnych punktów ładowania pojazdów elektrycznych. Punkty są rozmieszczone w 9 stacjach ładowania. W 2019 r. zostały oddane do użytku 3 ogólnodostępne stacje normalnego ładowania z 6 punktami ładowania zlokalizowane przy lubelskich ośrodkach sportowych, tj. przy Hali Globus, Aqua Lublin oraz Centrum Sportowo-Rekreacyjnym Łabędzia. Funkcjonują także 3 stacje szybkiego ładowania przy centrach handlowych. W planach jest budowa kolejnych.

Zieleń w mieście jest równie ważna, co rozwiązania czysto funkcjonalne, takie jak budynki, ulice czy chodniki. Idea miasta smart jest możliwa do połączenia z koncepcjami ekologicznymi. Stąd też kolejną ważną grupą spraw są kwestie związane z zielenią i ekologią miasta.

Mimo, że Zalew Zemborzycki nie jest już własnością Miasta, a Wód Polskich, rewitalizacja zbiornika i terenów wokół Bystrzycy dalej pozostanie ważna dla Lublina. Miasto wyremontowało prawą zaporę Zalewu Zemborzyckiego, powstała też nowa przepompownia wody. Jednym z elementów rewitalizacji doliny rzeki Bystrzycy są trwające prace w Parku Ludowym. Kolejnym rewitalizowanym terenem będą okolice ul. Romera i ul. Janowskiej. Jest już gotowa koncepcja Parku Nadrzecznego, która powstała po konsultacjach z mieszkańcami. Opracowany został projekt budowlany oraz projekt wykonawczy zagospodarowania Błoni pod Zamkiem. Trwa procedura uzyskania pozwolenia konserwatorskiego na realizację robót oraz decyzji o pozwoleniu na budowę.

W 2019 r. zakończyła się rozbudowa Parku Jana Pawła II – w kierunku ul. Poznańskiej, a także po stronie os. Górki. W 2019 r. powstały ogrody kieszonkowe przy ul. Kunickiego, a w trakcie realizacji były tereny zielone przy ul. Dulęby, ul. Lwowskiej i ul. Glinianej. Wykonano łąki kwietne na większych obszarach przy ul. Głębokiej, ul. Nałęczowskiej, al. Unii Lubelskiej na rondzie Mokrskiego, w parku Rury, nad Zalewem Zembrzyckim. Działania są kontynuowane w następnych latach. Zakończyła się rewitalizacja gleby i systemu korzeniowego drzew w pasach drogowych ulic: Zamojskiej, Strażackiej, Wyszyńskiego, Curie-Skłodowskiej, Kołłątaja. Na ul. Zamojskiej poszerzono misy przy drzewach i wykonano nasadzenia z krzewów. Działania te mają na celu poprawę warunków życia drzew w Śródmieściu. Obsadzono roślinami ozdobnymi rondo im. Dmowskiego. Zrealizowane zostały nasadzenia w pasach drogowych przy Dębie 700-lecia przy ul. Muzycznej, ul. Zygmunta Augusta, ul. Bohaterów Monte Cassino, ul. K. Jagiellończyka, ul. Kapucyńskiej, ul. Mełgiewskiej – Zielona Blokada, ul. Jana Pawła II, Placu Rybnym, ul. Zelwerowicza, ul. Solidarności, ul. Sikorskiego, ul. Poligonowej/Wilowej, ul. Bydgoskiej, ul. Nałęczowskiej, ul. Muzycznej, pomiędzy ul. Wesołą i ul. Bernardyńską, przy ul. Biedronki, ul. Szwoleżerów i ul. Juranda.

W 2019 r. opracowano dokumentację projektową Parku Bluszczowa, trwa procedura uzyskania decyzji o pozwolenie na budowę. Podobny etap prac dotyczy zagospodarowania wąwozu na Czechowie przy al. Kompozytorów Polskich. Przygotowano koncepcje zagospodarowania zielenią skwerów przy ul. Firlejowskiej, ul. Radzyńskiej, ul. Misjonarskiej, ul. Grodzkiej. Na podstawie powyższych koncepcji powstają projekty wykonawcze. Przygotowano projekty budowlane i wykonawcze lasu na Porębie oraz lasu na Sławinie.

Miasto wdraża ustalenia panelu obywatelskiego dotyczące walki ze smogiem. Co najmniej 1 mln zł rocznie ma trafić na wymianę pieców, co w ciągu 5 lat pozwoli na wymianę ok. 1 000 tego typu urządzeń. W ramach dotacji Programu Ograniczania Niskiej Emisji w 2019 r. Lublin podpisał ponad 140 umów na kwotę blisko 1 mln zł. Mieszkańcy mogą odczytywać bieżące dane o jakości powietrza na 60 wyświetlaczach na przystankach komunikacji miejskiej.

W 2019 r. Lublin realizował kampanię edukacyjną: Miasto to też Twój dom – Masz wpływ na dobrą atmosferę, promującą działania na rzecz poprawy jakości powietrza. Celem akcji było zachęcenie mieszkańców do proekologicznych zachowań i korzystania z ekologicznej oferty Lublina: ekologicznego transportu publicznego, przyłączania się do ogrzewania w ramach ciepła systemowego, czy wymiany pieców z dofinansowaniem Miasta Lublin.

Nowoczesna gospodarka i dostęp do miejsc pracy decyduje w dużej mierze o tempie i kierunkach rozwoju miasta. Stan lokalnej gospodarki silnie oddziałuje na wszystkie sfery miejskiego życia. Lublin pozostaje na ścieżce stabilnego rozwoju gospodarczego. Firmy, które tylko w 2019 r. pojawiły się w Lublinie, zapowiedziały utworzenie 700 nowych miejsc pracy. To potwierdza, że Lublin wciąż jest na liście miast atrakcyjnych do inwestowania. Stałe zwiększanie ilości dostępnej powierzchni produkcyjno-magazynowej, a także powierzchni biurowej na potrzeby sektora nowoczesnych usług pomaga miastu utrzymać się na tej pozycji.

W 2019 r. w Lublinie pojawili się nowi inwestorzy – 3 w sektorze produkcyjnym: Borg Automotive, Turck, Data Modul, a także 10 w sektorze nowoczesnych usług dla biznesu: Predica, Pakke.dk, Onwelo, Castille Resources, Lingaro, Venture Devs, Capgemini, Cheepro, firma doradcza PwC. W realizacji była nowa inwestycja spółki Panattoni, która zbudowała kolejny park produkcyjno-magazynowy o pow. 80 tys. m² przy zbiegu ul. Mełgiewskiej i ul. Tyszowieckiej w Lublinie. Inwestycja ta to kolejne miejsca pracy oraz aktywizacja terenów

poprzemysłowych po dawnej Fabryce Samochodów Ciężarowych. Kolejna powierzchnia parku produkcyjno-magazynowego (ok. 50 tys. m²) powstanie u zbiegu ul. Kasprowicza i ul. Zadębie. Działania te podwajają dostępną w Lublinie powierzchnię produkcyjno-magazynową z 200 do 400 tys. m².

W dalszym ciągu rozwija się Podstrefa Lublin Specjalnej Strefy Ekonomicznej. W 2019 r. swoje zakłady otworzyły w niej 4 nowe firmy: Cewar, Elpes, Gorbi oraz Lift Service. W tym samym czasie Aliplast zakończył budowę nowego zakładu produkcyjnego o powierzchni 6 tys. m² oraz uruchomił nową linię produkcyjną, a MLP Lublin ukończył rozbudowę parku produkcyjno-logistycznego przy ul. Plewińskiego. Natomiast w październiku Crop's NV, właściciel firmy Agram, zapowiedział nowe inwestycje w zakładzie na Zadębku oraz zwiększenie zatrudnienia w swoim zakładzie.

Ostatni rok to także czas intensywnego rozwoju sektora nowoczesnych usług. Lublin zanotował wzrost dostępności wysokiej klasy powierzchni biurowej, plasując się na 7. miejscu wśród rynków regionalnym z 15-procentowym wzrostem podaży i powierzchnią biurową przekraczającą 200 m². Powstały kolejne obiekty biurowe – przy ul. Wojciechowskiej oraz al. Kraśnickiej, dzięki którym podaż nowoczesnej powierzchni biurowej zwiększyła się o kolejne 22 tys. m².

Miasto kontynuowało działania na rzecz Lubelskiej Dzielnicy Kreatywnej. Przy ul. Lubartowskiej i ulicach do niej przyległych rozwijają się tzw. przemysły kreatywne, a także rzemiosło. W ramach projektu „Kreatywne przemiany”, wybrani przedsiębiorcy otrzymują miejskie wsparcie w zakresie doradztwa biznesowego i wizualnej metamorfozy lokalu (36 punktów). Miasto finansuje też przestrzeń coworkingową „Ładno pracownię”.

Lublin utrzymał pozycję 4. największego ekosystemu startupowego w Polsce w badaniu fundacji „Startup Poland”. W 2019 r. Miasto przeznaczyło ponad 7,3 mln zł na finansowanie programów na rzecz promocji zatrudnienia, łagodzenia skutków bezrobocia i aktywizację zawodową. Na realizację projektów z udziałem środków europejskich trafiła z kolei kwota ponad 12,7 mln zł.

Lublin aktywnie wspiera uczniów i studentów w ramach miejskich programów stypendialnych, a także nagradzając laureatów i finalistów stopnia centralnego olimpiad oraz turniejów. Na rok akademicki 2018/2019 z miejskiego programu przyznano 87 stypendiów, a łączna suma świadczeń wyniosła blisko 750 tys. zł. W ramach wsparcia laureatów i finalistów olimpiad przyznano 38 stypendiów na łączną kwotę 185 tys. zł.

Ubiegły rok to kolejny sukces programu Study in Lublin – realizowanej od ośmiu lat strategii przyciągania studentów zagranicznych. W roku akademickim 2018/19 na 9 lubelskich uczelniach studiowało ich w Lublinie 6,3 tys., a w roku akademickim 2019/2020 – już 7 tys.

Lublin dokłada starań, aby mieszkańcom żyło się w dobrze, a miasto traktowali, jako swój dom. Jednym z priorytetów jest zapewnienie odpowiedniej infrastruktury w dzielnicach: poprzez m.in. budowę nowych mieszkań, szkół, przedszkoli i żłobków, a także ośrodków pomocy społecznej, boisk czy bibliotek.

W 2019 r. miasto prowadziło działania w celu pozyskania kolejnych gruntów pod budownictwo mieszkaniowe rozwiązując problemy gruntowe, które do tej pory blokowały możliwość rozpoczęcia budowy kolejnych mieszkań komunalnych. TBS „Nowy Dom” był w trakcie budowy 84 mieszkań przy ul. Składowej.

Rozpoczęła się realizacja najważniejszej dla Miasta szkoły przy ul. Berylowej. Placówka dla 800 dzieci i 200 przedszkolaków zabezpieczy potrzeby w tej dzielnicy już od września 2019 r. W 2019 r. trwało także opracowywanie dokumentacji projektowej na nowy segment dydaktyczny oraz rozbudowę kuchni i stołówki w szkole na Felinie. Miasto uzyskało również pozwolenie na budowę nowego segmentu szkoły na Sławinie, w którym powstanie przedszkole. Do realizacji czeka koncepcja szkoły przy ul. Majerankowej na Ponikwodzie. W budynku będzie miejsce dla żłobka, przedszkola, szkoły podstawowej z salą gimnastyczną oraz domu kultury. Inwestycja rozpocznie się po zakończeniu budowy szkoły przy ul. Berylowej.

W 2019 r. rozpoczął się kompleksowy remont Zespołu Szkół Ekonomicznych im. Vetterów, trwały także termomodernizacje szkół. Na pozwolenie na budowę czekała budowa dwóch boisk przy ul. Baśniowej, kończyła się natomiast realizacja inwestycji sportowej przy ul. Szczecińskiej.

Działalność rozpoczął nowy punkt konsultacyjno-doradczy Miejskiego Ośrodka Pomocy Rodzinie, dzięki któremu osoby zagrożone wykluczeniem społecznym mogą uzyskać bezpłatne poradnictwo prawne, psychologiczne i pedagogiczne. Ośrodek, wspólnie z Caritas Archidiecezji Lubelskiej, realizuje projekt wspierania rodziny dla 160 osób. Powstało też 20 nowych miejsc w placówce wsparcia dziennego.

Miasto kontynuowało rozbudowę oferty dla seniorów. Powstało 8 nowych klubów seniora (6 przy Domach Pomocy Społecznej, 2 przy Zespole Ośrodków Wsparcia). W 2019 r. seniorzy otrzymali możliwość korzystania z bezpłatnej komunikacji miejskiej. W ramach pilotażowego programu Zespołu Ośrodków Wsparcia 400 seniorów otrzymało opaski systemu całodobowej teleopieki. Lublin wydał również 18 tys. Lubelskich Kart Seniora ze zniżkami dla uczestników programu.

W 2019 r. na terenie Miasta powstało blisko 600 nowych miejsc opieki nad dziećmi w 14 niepublicznych żłobkach oraz klubach dziecięcych. W tym czasie na terenie Lublina działało już 68 podmiotów: 9 publicznych z 1 209 miejscami i 59 podmiotów niepublicznych z 1 699 miejscami. Trwały przygotowania do budowy Ośrodka Całodobowego Wsparcia Aktywności i Samodzielności Osób z Niepełnosprawnością, którego realizacja jest planowana w ramach nowej perspektywy finansowej UE.

Miasto realizowało pilotażowy program opieki wytchnieniowej. Nowe miejsca powstały w Ośrodku Wsparcia Beniamin przy ul. Zbożowej. Od 2019 r. funkcjonują kolejne dwa mieszkania wspomagane przeznaczone dla 6 osób z niepełnosprawnością. DPS uruchomił w 2019 r. przy ul. Kosmonautów bezpłatną wypożyczalnię sprzętu pielęgnacyjnego i wspomagającego. Działalność rozpoczął nowy ośrodek wsparcia o charakterze rodzinnych domów pomocy przy ul. Kalinowszczyzna, posiadający dwa domy po 8 miejsc całodobowego pobytu dla osób starszych i po 10 miejsc pobytu dziennego każdy. Trwała rozbudowa Środowiskowego Domu Samopomocy Kalina, przeznaczonego dla 30 osób z zaburzeniami pamięci, chorobą Alzheimera i schorzeniami pokrewnymi. Ośrodek posiada także kolejnych 30 miejsc całodobowego pobytu czasowego, jako forma wsparcia rodzin i opiekunów osób starszych.

Przy ul. Głowackiego powstają 24 miejsca stałego pobytu dla osób dorosłych i starszych z niepełnosprawnością intelektualną w charakterze mieszkań wspomaganych. W obiekcie tym tworzone jest także Dzielne Centrum Aktywności przeznaczone dla 26 osób niepełnosprawnych intelektualnie, mieszkających zarówno w różnych placówkach, jak i w środowisku rodzinnym. Planowane uruchomienie, z uwagi na opóźnienie spowodowane pożarem nastąpi w II połowie 2020 r.

Miasto realizuje program likwidacji barier architektonicznych dla osób z dysfunkcjami narządu ruchu. W 2019 r. zlikwidowanych zostało 56 barier architektonicznych.

1. Informacje ogólne

1.1. Ogólna charakterystyka Miasta Lublin

Lublin to obecnie największy w Polsce Wschodniej ośrodek gospodarczy i akademicki, a zarazem jedyne miasto tego makroregionu z aspiracjami metropolitalnymi uzasadnionymi faktycznie posiadanymi zasobami i realizowanymi funkcjami. Lublin jest również aktywnym uczestnikiem sieci współpracy europejskich i światowych metropolii, zaliczanym do najdynamiczniej rozwijających się polskich miast i plasującym się na czołowych miejscach rankingów rozwoju zrównoważonego, absorpcji funduszy unijnych, przyciągania inwestorów czy inteligentnych miast¹.

Miasto jest jednostką samorządową na prawach powiatu. Trzecią kadencję funkcję Prezydenta sprawuje dr Krzysztof Żuk. Funkcję Zastępcy Prezydenta ds. Społecznych pełni Monika Lipińska, Zastępcą Prezydenta ds. Kultury, Sportu i Partycypacji jest Beata Stepaniuk-Kuśmierzak, funkcję Zastępcy Prezydenta ds. Inwestycji i Rozwoju pełni Artur Szymczyk, Zastępcą Prezydenta ds. Oświaty i Wychowania jest Mariusz Banach. Funkcję Skarbnika Miasta pełni Irena Szumlak, zaś Sekretarzem Miasta jest Andrzej Wojewódzki.

W skład Rady Miasta Lublin VIII kadencji (2018-2023) wchodzi Jarosław Pakuła – Przewodniczący Rady Miasta Lublin, Leszek Daniewski, Stanisław Kieroński, Marcin Nowak – Wiceprzewodniczący Rady Miasta Lublin oraz Radni Rady Miasta Lublin: Eugeniusz Bielak, Piotr Breś, Stanisław Brzozowski, Marcin Bubicz, Piotr Choduń, Elżbieta Dados, Robert Derewenda, Zdzisław Drozd, Piotr Gawryszczak, Marcin Jakóbczyk, Zbigniew Jurkowski, Magdalena Kamińska, Monika Kwiatkowska, Grzegorz Lubaś, Zbigniew Ławniczak, Jadwiga Mach, Bartosz Margul, Monika Orzechowska, Adam Osiński, Tomasz Pitucha, Piotr Popiel, Anna Ryfka, Dariusz Sadowski, Radosław Skrzetuski, Małgorzata Suchanowska, Zbigniew Targoński, Maja Zaborowska. Radni zrzeszeni są w dwóch klubach: Klubie Radnych Prawa i Sprawiedliwości i Klubie Radnych Prezydenta Krzysztofa Żuka.

W 2019 r. wygaszone zostały mandaty radnych Michała Krawczyka (z dniem 13.10.2019 r. w związku z wyborem na Posła na Sejm RP), Marty Wcisło (z dniem 13.10.2019 r. w związku z wyborem na Posła na Sejm RP).

Na terenie Miasta Lublin funkcjonuje 27 jednostek pomocniczych samorządu – Dzielnic. Wszystkie te jednostki powstawały z inicjatywy mieszkańców na przestrzeni kilkunastu lat. W każdej Dzielnicy funkcjonuje Rada Dzielnicy jako organ uchwałodawczy i Zarząd Dzielnicy, który jest organem wykonawczym.

W 2019 r. zakończono prace nad zmianami statutów dzielnic czyli aktów regulujących funkcjonowanie jednostek pomocniczych gminy. Przez trzy lata doraźna komisja Rady Miasta ds. Statutów Jednostek Pomocniczych dokonała analizy blisko 200 zgłoszonych przez Rady Dzielnic i inne podmioty wniosków. Wypracowane propozycje poddano konsultacjom społecznym, realizowanym na przełomie 2018 r. i 2019 r., po zakończeniu których przygotowano projekty uchwał w sprawie zmian 27 statutów. Podjęte na V sesji Rady Miasta Lublin VIII kadencji w dniu 28 marca 2019 r. uchwały w sprawie zmian statutów dzielnic weszły w życie z dniem 15 maja 2019 r.

W związku z przypadającym na dzień 15 marca 2019 r. terminem upływu kadencji Rad Dzielnic, w dniu 10 marca 2019 r. odbyły się wybory do tych organów, w wyniku których obsadzono łącznie 430 mandatów. W dniach 1-9 kwietnia 2019 r. odbyły się pierwsze posiedzenia Rad Dzielnic, w czerwcu 2019 r. przeprowadzono szkolenia dla członków Rad Dzielnic, w szczególności z zakresu funkcjonowania jednostek pomocniczych oraz przepisów statutowych z uwzględnieniem przyjętych zmian.

1.2. Sytuacja demograficzna miasta

Publikowane w statystyce publicznej dane o stanie ludności to liczba osób zamieszkujących konkretne terytorium (gminę) w określonym momencie. Główny Urząd Statystyczny jako punkt wyjścia do takiego szacowania przyjmuje wyniki ostatniego spisu powszechnego (Narodowy Spis Powszechny 2011), a następnie

¹ Maleszyk P., Sagan M. (red.), *Lublin 2030 - europejska metropolia?*, Urząd Miasta Lublin, Wydział Strategii i Obsługi Inwestorów, Lublin 2018, s. 11.

uwzględnienia w tym rachunku dane o ruchu naturalnym (urodzenia i zgony) oraz migracje (na pobyt stały i czasowy).

Tabela 1. Liczba ludności Lublina w latach 2015-2019

Kategoria	2015	2016	2017	2018	2019
Ludność ogółem	340 727	340 466	339 850	339 682	339 784

Uwagi: stan na 31.12. każdego roku.

Źródło: Bank Danych Lokalnych GUS.

Według stanu na dzień 31.12.2019 r. Miasto Lublin zamieszkuje 339 784 mieszkańców, co stanowi 16,12% populacji województwa lubelskiego i 0,89% mieszkańców Polski. W ostatnim roku liczba ludności minimalnie wzrosła o 0,03% w porównaniu z 2018 r. (339 682), natomiast zmalała o 0,28% na przestrzeni ostatnich 5 lat (2015-2019 ubytek 943 osób, por. tabela 1). Systematyczny proces zmniejszania się liczby mieszkańców Lublina rozpoczął się po 2002 r. i wpisywał się w trend ogólnopolski. Był on wynikiem przede wszystkim gwałtownych procesów suburbanizacji, w efekcie którego zmniejszeniu populacji Lublina towarzyszył wzrost liczby mieszkańców sąsiednich gmin, przy stabilizacji całkowitej liczby mieszkańców całego obszaru metropolitalnego Lublina. Stabilizacja liczby mieszkańców w ostatnich latach może świadczyć o wyhamowaniu tych procesów i wejścia Lublina w fazę rozwoju określaną mianem reurbanizacji.

Podstawowym przekrojem pozwalającym badać strukturę ludności jest płeć. Biorąc pod uwagę udział mężczyzn i kobiet w ogólnej liczbie ludności, okazuje się że w skali całej populacji Miasta Lublin większość stanowią kobiety. Na koniec 2019 r. liczba kobiet wyniosła 183 075 (co stanowi 53,87% populacji), zaś mężczyzn 156 709 (46,13% populacji). Na przestrzeni ostatnich 5 lat proporcje te są zbliżone do siebie (por. tabela 2).

Tabela 2. Liczba ludności Lublina z uwzględnieniem płci w latach 2015-2019

Kategoria	2015	2016	2017	2018	2019
Mężczyźni	156 990	156 805	156 650	156 631	156 709
Kobiety	183 737	183 661	183 200	183 051	183 075

Uwagi: stan na 31.12. każdego roku.

Źródło: Bank Danych Lokalnych GUS.

Kolejnym miernikiem pozwalającym badać strukturę ludności według płci jest współczynnik feminizacji.

Tabela 3. Liczba kobiet na 100 mężczyzn w Lublinie w latach 2015-2019

Kategoria	2015	2016	2017	2018	2019
Liczba kobiet na 100 mężczyzn	117	117	117	117	117

Uwagi: stan na 31.12. każdego roku.

Źródło: Bank Danych Lokalnych GUS.

Współczynnik feminizacji określający wzajemne relacje między liczbą kobiet i mężczyzn (tj. liczba kobiet przypadająca na 100 mężczyzn) nie zmienił się od 2018 r. i wyniósł 117 kobiet na 100 mężczyzn. Biorąc pod uwagę ostatnich 5 lat, proporcje między kobietami i mężczyznami utrwaliły się na poziomie 117 (117 kobiet na 100 mężczyzn).

W ostatnich latach znaczący wpływ na zmiany w liczbie ludności na terenie kraju ma przyrost naturalny, czyli różnica między liczbą urodzeń żywych a liczbą zgonów w danym okresie.

Tabela 4. Przyrost naturalny w Lublinie w latach 2015-2019

Kategoria	2015	2016	2017	2018	2019
Ogółem	201	145	44	58	36
Przyrost naturalny na 1 000 ludności	0,59	0,43	0,13	0,17	0,11

Uwagi: stan na 31.12. każdego roku.

Źródło: Bank Danych Lokalnych GUS.

Z danych za 2019 r. opublikowanych przez Główny Urząd Statystyczny wynika, że w Polsce po raz kolejny odnotowano więcej zgonów niż urodzeń. Na tym tle wyróżnia się Miasto Lublin, bowiem na koniec 2019 r. odnotowano dodatni przyrost naturalny, tj. o 36 więcej urodzeń niż zgonów (wskaźnikowo 0,11 na 1 000 ludności). W analizowanym 5 letnim przedziale czasowym, w każdym z roczników także odnotowywany był dodatni przyrost naturalny, choć z roku na rok jego wartość spada (por. tabela 4).

Tabela 5. Liczba urodzeń żywych w Lublinie w latach 2015-2019

Kategoria	2015	2016	2017	2018	2019
Ogółem	3 459	3 417	3 582	3 617	3 615
Urodzenia żywe na 1 000 ludności	10,13	10,03	10,53	10,64	10,63

Uwagi: stan na 31.12 każdego roku.

Źródło: Bank Danych Lokalnych GUS.

Liczba urodzeń żywych w 2019 r. wyniosła 3 615 i była mniejsza zaledwie o 0,06% w porównaniu z 2018 r. (3 617), jednak wyższa niż w każdym z kolejnych lat między 2015 a 2017. W odstępie pięcioletnim w 2019 r. urodziło się o 4,5% więcej dzieci niż w 2015 r. (por. tabela 5).

W 2019 r. zmarło 3 579 mieszkańców Miasta Lublin i jest to wzrost w porównaniu z 2018 r. o 0,56% (3 559), natomiast w porównaniu z 2015 r. wzrost o 9,85% (3 258, por. tabela 6).

Tabela 6. Liczba zgonów w Lublinie w latach 2015-2019

Kategoria	2015	2016	2017	2018	2019
Ogółem	3 258	3 272	3 538	3 559	3 579
Zgony na 1 000 ludności	9,54	9,60	10,40	10,47	10,53

Uwagi: stan na 31.12 każdego roku.

Źródło: Bank Danych Lokalnych GUS.

Struktura ludności to także ilustracja demograficzna uwzględniająca cechę taką jak wiek. Ekonomiczne grupy wieku ludności to grupy ludności uporządkowane ze względu na wiek zdolności do pracy, wśród których wyróżnia się: wiek przedprodukcyjny obejmujący okres od urodzenia do 17 r. ż., wiek produkcyjny – osoby od 18 do 59 r. ż. w przypadku kobiet i do 64 r. ż. dla mężczyzn, wiek poprodukcyjny, w którym osoby zazwyczaj kończą pracę zawodową. Dla mężczyzn jest to 65 lat i więcej, dla kobiet 60 lat. Przedziały wiekowe w statystyce publicznej zostały określone niezależnie od wieku emerytalnego ustawowo określonego w prawie. Dane dla Lublina zostały przedstawione w tabeli 7.

Tabela 7. Udział ludności wg ekonomicznych grup wieku w latach 2015-2019 (w %)

Kategoria	2015	2016	2017	2018	2019
W wieku przedprodukcyjnym	16,5	16,6	16,7	17,0	17,2
W wieku produkcyjnym	61,6	60,8	60,0	59,2	58,6
W wieku poprodukcyjnym	22,0	22,6	23,3	23,8	24,2
Ogółem	100,0	100,0	100,0	100,0	100,0

Uwagi: stan na 31.12 każdego roku.

Źródło: Bank Danych Lokalnych GUS.

Na przestrzeni ostatnich 5 lat, w Mieście Lublin ubyło osób w wieku produkcyjnym (spadek o 3 p.p. w porównaniu z 2015 r.), przybyło natomiast w pierwszej kolejności mieszkańców w wieku poprodukcyjnym (wzrost o 2,2 p.p.), a następnie przedprodukcyjnym (wzrost o 0,7 p.p.). Jest to ilustracja procesu demograficznego starzenia się mieszkańców Miasta – wyrażającego się rosnącym udziałem osób starszych w strukturze ludności, który stanowi istotne wyzwanie zarówno dla Lublina, jak i regionu czy kraju.

Gęstość zaludnienia jest to średnia ilość osób, jaka mieszka na danej powierzchni. Wyraża się ona liczbą mieszkańców na 1 km².

Tabela 8. Gęstość zaludnienia w Lublinie w latach 2015-2019

Kategoria	2015	2016	2017	2018	2019
Ludność na 1 km ²	2 310	2 309	2 305	2 303	2 295

Uwagi: stan na 31.12 każdego roku.

Źródło: Bank Danych Lokalnych GUS.

Gęstość zaludnienia w Polsce w 2019 r. wynosiła 123 osoby na 1 km². Wśród wszystkich miast, 889 miało gęstość zaludnienia większą od wartości dla całego kraju, natomiast 34 miast miało taką samą lub mniejszą gęstość zaludnienia. Przeciętna gęstość zaludnienia dla miast wynosiła 907 osób na 1 km². Lublin pod tym względem klasyfikowany jest na 39. miejscu w Polsce². Gęstość zaludnienia w Lublinie w 2019 r. wyniosła 2 295 osób na 1 km² i nieznacznie zmieniła się w porównaniu z poprzednimi latami (por. tabela 8).

Migracje są, obok ruchu naturalnego, drugim czynnikiem wywołującym istotne zmiany w poziomie zaludnienia, przestrzennym rozmieszczeniu i w różnorodnych strukturach ludności. Migracje wewnętrzne ilu-

² Por. <http://www.polskawliczbach.pl>.

strują przemieszczanie się ludności w granicach państwa, zaś migracje zewnętrzne świadczą o przemieszczaniu się ludności z jednej jednostki administracyjnej lub politycznej do innej. Saldo migracji, to różnica między napływem (imigracja), a odpływem (emigracja) z danego obszaru w określonym czasie.

W analizowanym 2019 r. w ramach migracji wewnętrznych napływ wyniósł 3 864 osoby, a odpływ – 3 916 osób. W związku z tym osiągnięto ujemne saldo migracji wewnętrznej na poziomie -52. Biorąc pod uwagę migracje zagraniczne, na imigrację zdecydowało się 277 osób, emigrację zaś 32 osoby. W związku z tym saldo migracji zagranicznych wyniosło 245. Ogólne saldo migracji dla Miasta Lublin liczone przez Główny Urząd Statystyczny czyli różnica między napływem z kraju i z zagranicy a odpływem do innych miejsc w kraju i za granicę, ma wynik dodatni i wynosi 193. Należy jednak zaznaczyć, że statystyki te są oparte na danych meldunkowych i dalece różnią się od rzeczywistych, nierejestrowanych przepływów ludności.

Ewidencja ludności to proces rejestracji danych dotyczących osób fizycznych, które wykonały obowiązek meldunkowy na terenie danej gminy. Obowiązek inwentaryzacji reguluje Ustawa z 24 września 2010 r. o ewidencji ludności. Ewidencja prowadzona jest w Powszechnym Elektronicznym Systemie Ewidencji Ludności i zawiera np. dane o miejscu pobytu, urodzeniach, zgonach, zmianach imion, nazwisk oraz zmianach stanu cywilnego. Informacje te są również wykorzystywane do celów statystycznych.

Informacje na temat liczby osób zameldowanych w danej jednostce samorządu terytorialnego gromadzi właściwy Wydział spraw Administracyjnych. Natomiast dane dotyczące faktów (zdarzeń demograficznych) mających miejsce na terenie gminy gromadzi Urząd Stanu Cywilnego. Na podstawie tych faktów nie prowadzi się analiz demograficznych, dla przykładu: urodzenie, zgon, małżeństwo osób niebędących zameldowanymi w gminie, które zmarły bądź zawarły małżeństwo w danej jednostce, zostają odnotowane w statystykach właściwego Urzędu Stanu Cywilnego. W związku z tym dane zebrane w tabeli 9., należy traktować jako ilustrację statystyczną.

Tabela 9. Wybrane dane z Rejestru mieszkańców i ewidencji ludności w latach 2015-2019

Kategoria	2015	2016	2017	2018	2019
Liczba osób zameldowanych ogółem, w tym:	335 092	332 584	330 127	329 425	329 040
<i>na pobyt stały</i>	<i>326 226</i>	<i>324 637</i>	<i>322 916</i>	<i>321 619</i>	<i>320 669</i>
<i>na pobyt czasowy</i>	<i>8 866</i>	<i>7 947</i>	<i>7 211</i>	<i>7 806</i>	<i>8 371</i>
Liczba sporządzonych aktów urodzeń	8 808	9 340	9 558	9 068	8 928
Liczba sporządzonych aktów zgonu	4 808	4 805	5 060	4 967	4 946
Liczba sporządzonych aktów małżeństw	2 004	2 041	2 053	1 977	1 927
Liczba ślubów konkordatowych	1 200	1 203	1 260	1 249	934

Uwagi: stan na 31.12 każdego roku.

Źródło: dane Urzędu Stanu Cywilnego i Wydziału Spraw Administracyjnych UML.

Według danych na dzień 31.12.2019 r., które zgromadził Wydział Spraw Administracyjnych Urzędu Miasta Lublin, liczba osób zameldowanych na pobyt stały w Mieście Lublin, to 320 669 osób (w tym 146 357 mężczyzn i 174 312 kobiet). Na pobyt czasowy zameldowanych jest w 8 371 osób.

Jak pokazują powyższe dane, z roku na rok maleje liczba osób zameldowanych na stałe w Mieście Lublin. W ciągu ostatnich 5 lat ubyło ich 1,70%. W tym samym okresie liczba sporządzonych przez Urząd Stanu Cywilnego Urzędu Miasta Lublin aktów urodzeń wzrosła o 1,36%, aktów zgonu wzrosła o 2,87% (por. tabela 9).

2. Informacje o finansach i majątku Miasta Lublin

2.1. Stan finansów Miasta Lublin

Gospodarka finansowa Miasta Lublin prowadzona jest w oparciu o corocznie opracowywany i uchwalany przez Radę Miasta Lublin budżet, który zawiera zestawienie planowanych dochodów i wydatków, a także w oparciu o wieloletnią prognozę finansową Miasta Lublin.

Polityka finansowa Miasta Lublin w 2019 r. realizowana była zgodnie z następującymi dokumentami:

- uchwała nr 9/II/2018 Rady Miasta Lublin z dnia 20 grudnia 2018 r. w sprawie uchwały budżetowej Miasta Lublin na 2019 r. z późn. zm.;
- uchwała nr 10/II/2018 Rady Miasta Lublin z dnia 20 grudnia 2018 r. w sprawie wieloletniej prognozy finansowej Miasta Lublin z późn. zm.

Przy określaniu kierunków działania miasta na 2019 r. wzięto pod uwagę główne warunki mające wpływ na konstruowanie, a następnie wykonanie budżetu miasta. Należały do nich przede wszystkim ramy prawne oraz uwarunkowania ekonomiczne i społeczne, w których funkcjonuje jednostka samorządu terytorialnego, a które znacząco wpływają na kształt budżetu miasta.

W zakresie tzw. bieżącego funkcjonowania kierunki działania miasta wynikały przede wszystkim z ustaw, które definiują zadania własne jednostki samorządu terytorialnego i obligują ją do zaspokajania zbiorowych potrzeb wspólnoty w tym zakresie. W związku z tym, działania prowadzone w ramach zadań bieżących koncentrowały się na zapewnieniu prawidłowego funkcjonowania jednostek i utrzymania urządzeń miejskiej infrastruktury technicznej poprzez kierowanie odpowiednich środków na poszczególne sfery działalności oraz utrzymanie nowych obiektów służących mieszkańcom miasta oddanych do użytku w wyniku zakończenia procesu inwestycyjnego.

Kontynuowano działania zmierzające do ograniczania nadmiernego wzrostu wydatków bieżących, co pozwoliło na dalsze prowadzenie działań prorozwojowych, realizację założonego programu inwestycyjnego oraz działań zmierzających do jak najlepszego wykorzystania funduszy unijnych w ramach perspektywy finansowej Unii Europejskiej na lata 2014-2020.

Kontynuowano model demokracji partycypacyjnej w zarządzaniu miastem. Miniony rok był kolejnym, w którym realizowane były zwycięskie projekty kolejnych edycji Budżetu Obywatelskiego. Mieszkańcy Lublina mogli również zrealizować swoje propozycje projektów w ramach tzw. inicjatywy lokalnej, która jest narzędziem do realizacji wspólnych przedsięwzięć mieszkańców oraz Miasta Lublin. W 2019 r. kontynuowano realizację zadań zgłoszonych do Zielonego Budżetu Obywatelskiego, którego celem jest stworzenie atrakcyjnych dla mieszkańców terenów zielonych, w szczególności parków, zieleńców oraz skwerów. Ponadto funkcjonował system zgłaszania zadań do budżetu miasta przez Rady Dzielnic w ramach środków zaplanowanych w rezerwie celowej.

Racjonalne gospodarowanie środkami finansowymi oznacza zachowanie odpowiedniej relacji pomiędzy dochodami i wydatkami bieżącymi, która jest podstawowym miernikiem kondycji finansowej samorządu. Celem polityki finansowej Miasta pozostaje zatem zwiększanie, a następnie utrzymanie wysokiego poziomu nadwyżki operacyjnej, co gwarantuje zdolność do pokrycia wszystkich wydatków bieżących, a także umożliwia wygenerowanie dochodu z przeznaczeniem na inwestycje.

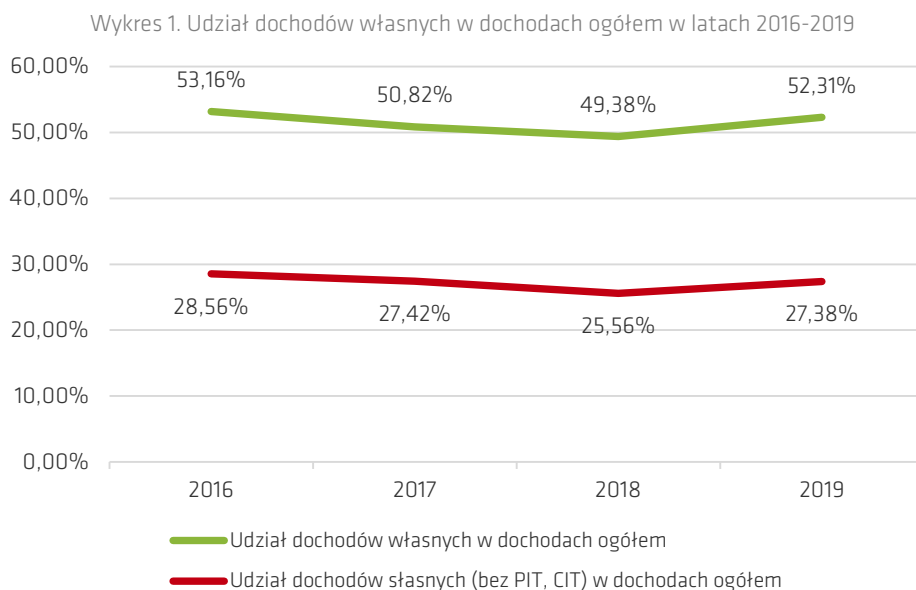
Lepsze niż pierwotnie planowano wykonanie budżetu Miasta za 2019 r. znalazło odzwierciedlenie w poprawie wskaźników finansowych Miasta. Osiągnięto niższy o 26% niż planowano deficyt budżetowy, a wskutek wyższej dynamiki dochodów bieżących nad wydatkami bieżącymi, została wypracowana nadwyżka operacyjna o 20% większa niż w 2018 r.

Konieczność generowania odpowiedniej nadwyżki operacyjnej poprzez poszukiwanie oszczędności w ramach wydatków bieżących budżetu miasta oraz sposobów na zwiększenie dochodów bieżących jest szczególnie istotne w związku z wprowadzonymi przez rząd zmianami prawnymi w systemie podatkowym dotyczącymi obniżenia stawki podatku PIT z 18% do 17%, podniesienia kosztów uzyskania przychodów oraz zwolnienia z podatku PIT osób do 26 r. ż. Negatywne skutki budżetowe w zakresie ubytku wpływów z podatku PIT i zahamowanie dynamiki wzrostu widoczne były już w ostatnich dwóch miesiącach 2019 r. W miesiącu

listopadzie i grudniu 2019 r. nastąpił spadek dochodów z tytułu udziału w PIT dla miasta Lublin w części gminnej i powiatowej w stosunku do 2018 r.

2.1.1. Udział dochodów własnych w dochodach ogółem

Najważniejszym źródłem dochodów Miasta są dochody własne, które w 2019 r. stanowiły ponad 52% dochodów ogółem. Zaliczamy do nich wszystkie dochody z wyłączeniem subwencji i dotacji. Wśród dochodów własnych największe wpływy uzyskano w związku z udziałem Miasta w podatkach stanowiących dochód budżetu państwa (PIT i CIT), z podatków i opłat oraz z majątku Miasta. Kolejne pozycje w ramach dochodów ogółem stanowią wpływy uzyskane z subwencji ogólnej, dotacji celowych z budżetu państwa, dotacji i środków na finansowanie wydatków związanych z realizacją zadań współfinansowanych ze środków europejskich oraz pozostałych dotacji.



Udział dochodów własnych miasta w jego dochodach ogółem syntetycznie charakteryzuje możliwości prowadzenia polityki dochodowej. Z kolei udział dochodów własnych w węższym ujęciu (bez udziału w PIT i CIT) w dochodach ogółem, pozwala określić zakres kompetencji władczych samorządu w zakresie doboru źródeł, metod i kierunków pozyskiwania dochodów, na które samorząd bezpośrednio oddziałuje.

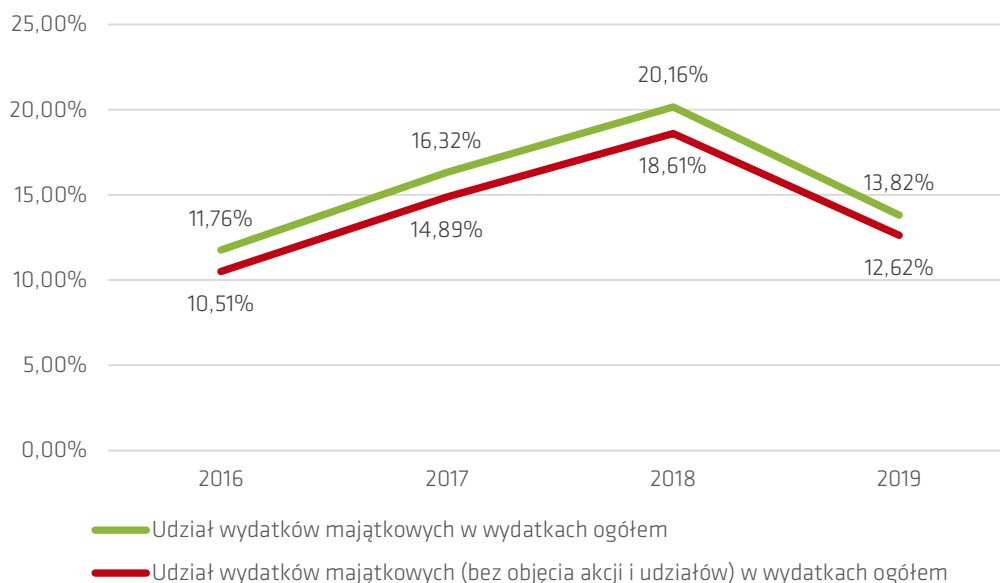
2.1.2. Udział wydatków majątkowych w wydatkach ogółem

Wydatki majątkowe budżetu miasta obejmują wydatki inwestycyjne (w tym zakupy inwestycyjne) jednostek budżetowych, dotacje celowe przeznaczone na finansowanie lub dofinansowanie kosztów realizacji konkretnych inwestycji, a także wydatki na zakup i objęcie akcji oraz wniesienie wkładów do spółek prawa handlowego.

W strukturze wydatków budżetu miasta Lublin w 2019 r. wydatki majątkowe stanowiły blisko 14% wydatków ogółem. Na przestrzeni ostatnich czterech lat wydatki majątkowe kształtowały się na poziomie od 217 mln (w 2016 r.) do 469 mln zł (w 2018 r.), co przeciętnie stanowiło 15,5% wydatków ogółem.

Przygotowanie, a następnie wykonanie inwestycji jest w większości zadań procesem wieloletnim, a wydatki inwestycyjne są ujmowane w wieloletniej prognozie finansowej Miasta Lublin. Zauważalna cykliczność wydatków inwestycyjnych związana jest głównie z realizacją dużych zadań inwestycyjnych dofinansowanych ze środków unijnych w ramach kolejnych perspektyw finansowych UE.

Wykres 2. Udział wydatków majątkowych w wydatkach ogółem w latach 2016-2019

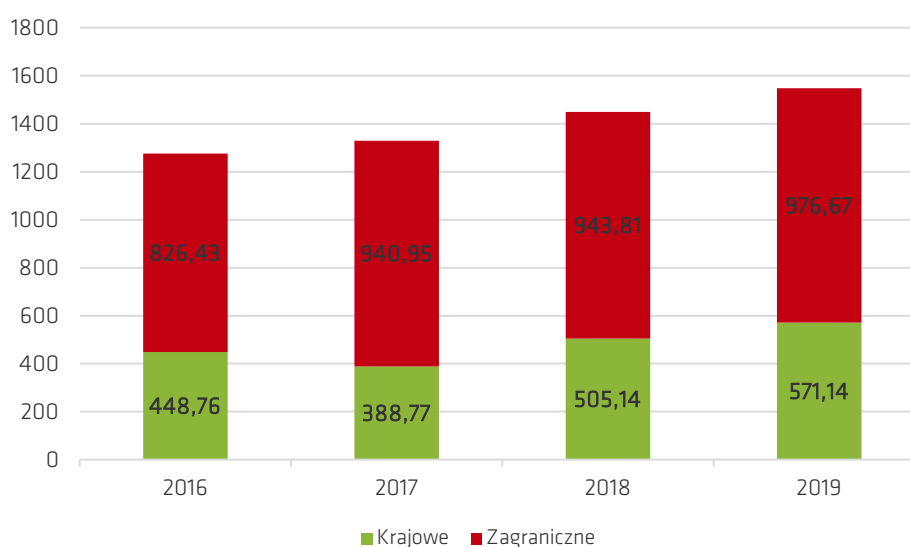


2.1.3. Zadłużenie ogółem

Zobowiązania finansowe zaciągane przez Miasto Lublin przeznaczone są na finansowanie realizowanych inwestycji. Wydatki bieżące zgodnie z wymogami ustawy o finansach publicznych są finansowane z dochodów bieżących budżetu. W 2019 r. dla sfinansowania inwestycji Miasto Lublin zaciągnęło zobowiązania finansowe na łączną kwotę 177 363 125,32 zł, z czego 80 mln zł w Europejskim Banku Inwestycyjnym w oparciu o preferencyjne warunki finansowania, korzystniejsze niż w przypadku kredytów pozyskiwanych na rynku krajowym.

Zadłużenie miasta na dzień 31.12.2019 r. wyniosło 1 547 804 746,47 zł, co stanowi 65,62% wykonanych dochodów ogółem i zwiększyło się w stosunku do roku poprzedniego o 6,82%, tj. o kwotę 98 852 301,23 zł niezbędną dla sfinansowania realizowanych inwestycji. Strukturę zadłużenia według kryterium miejsca powstania przedstawiono na wykresie 3.

Wykres 3. Zadłużenie Gminy Lublin wg kryterium miejsca powstania w latach 2016-2019 (w mln zł)



2.1.4. Poziom wolnych środków po odliczeniu obsługi zadłużenia

W celu określenia możliwości inwestycyjnych samorządu stosuje się określenie „potencjał inwestycyjny”, którym są środki finansowe, które samorząd może przeznaczyć na zadania inwestycyjne. Potencjał inwestycyjny własny obliczany jest w następujący sposób: dochody ogółem pomniejszone o dotacje na inwestycje oraz o wydatki bieżące bez obsługi zadłużenia stanowią wolne środki netto. Środki te powiększone o wolne środki z lat ubiegłych oraz inne przychody bezzwrotne, a także skorygowane (pomniejszone) o wydatki związane z obsługą zadłużenia (raty kapitałowe i odsetki) stanowią potencjał inwestycyjny własny, tj. wolne środki własne możliwe do przeznaczenia na inwestycje. Potencjał inwestycyjny własny powiększony o dotacje na inwestycje oraz zobowiązania kredytowe możliwe do zaciągnięcia w danym okresie stanowi łączny potencjał inwestycyjny. Jednocześnie należy mieć na uwadze, że poziom zobowiązań determinują głównie ustawowe limity zadłużenia oraz zdolność kredytowa samorządu, a także poziom skłonności decydentów do zadłużania. W długim okresie o możliwościach inwestycyjnych samorządu przesądza jego potencjał własny, gdyż zakres korzystania ze zwrotnych źródeł finansowania jest ograniczony. Szansą na zwiększenie potencjału inwestycyjnego jest przede wszystkim wzrost potencjału własnego, wykreowany przez wzrost dochodów lub/i redukcję bieżących wydatków.

W poniższej tabeli przedstawiono podstawowe wielkości służące do oceny własnego potencjału inwestycyjnego. Analiza danych zawartych w tabeli ilustruje wielkość własnego potencjału inwestycyjnego Lublina w latach 2016-2019.

Tabela 10. Sytuacja finansowa Gminy Lublin w latach 2016-2019

Lp.	Wyszczególnienie	nr	2016	2017	2018	2019
1.	Dochody ogółem (w. 02+08+09)	1	1 833 130 110,98	2 046 121 524,89	2 241 907 783,26	2 358 631 466,20
	1) dochody własne ogółem, w tym:	2	974 550 005,31	1 039 780 066,66	1 107 063 322,97	1 233 720 438,71
	a) udziały we wpływach z podatku PIT	3	422 973 289,00	446 775 359,00	492 535 837,00	539 292 390,00
	b) udziały we wpływach z podatku CIT	4	27 968 228,89	31 876 990,29	41 515 347,86	48 625 697,49
	c) podatki i opłaty	5	329 219 961,55	340 943 376,49	358 837 509,81	401 939 451,11
	d) dochody z mienia	6	68 752 808,37	85 170 578,62	66 455 190,37	77 616 377,36
	e) pozostałe dochody	7	125 635 717,50	135 013 762,26	147 719 437,93	166 246 522,75
	2) subwencje	8	415 790 264,00	425 764 750,00	429 446 173,00	476 485 150,00
	3) dotacje i inne środki bezzwrotne, w tym:	9	442 789 841,67	580 576 708,23	705 398 287,29	648 425 877,49
	a) dotacje na inwestycje	10	89 958 579,62	170 738 784,76	282 870 577,19	129 546 550,55
2.	Wydatki bieżące bez odsetek	11	1 600 723 106,29	1 735 418 153,32	1 827 540 882,44	2 059 128 066,92
3.	Wolne środki netto (w. 01-10-11)	12	142 448 425,07	139 964 586,81	131 496 323,63	169 956 848,73
4.	Przychody bezzwrotne (w. 14+15)	13	12 590 838,51	16 533 099,78	7 564 387,67	36 113 902,82
	1) wolne środki (art. 217 ust. 2 pkt 6 ustawy o FP)	14	11 141 017,08	14 884 139,30	5 588 344,15	33 665 910,78
	2) inne przychody	15	1 449 821,43	1 648 960,48	1 976 043,52	2 447 992,04
5.	Wolne środki brutto (w. 12+13)	16	155 039 263,58	156 497 686,59	139 060 711,30	206 070 751,55
6.	Odsetki od kredytów, pożyczek i obligacji	17	28 339 085,09	30 590 602,54	31 115 211,86	34 872 384,62
7.	Rozchody (w. 19+20+21)	18	85 755 194,12	98 702 519,52	95 642 208,33	81 572 996,53
	1) spłaty kredytów i pożyczek	19	79 106 233,64	91 726 476,00	88 194 216,29	73 510 824,09
	2) wykup obligacji samorządowych	20	5 000 000,00	5 000 000,00	5 000 000,00	5 000 000,00
	3) inne rozchody	21	1 648 960,48	1 976 043,52	2 447 992,04	3 062 172,44
8.	Wolne środki (własne) na inwestycje (w. 16-17-18)	22	40 944 984,37	27 204 564,53	12 303 291,11	89 625 370,40
9.	Środki ogółem na inwestycje (w. 10+22)	23	130 903 563,99	197 943 349,29	295 173 868,30	219 171 920,95
10.	Wydatki majątkowe	24	217 074 328,44	344 386 279,70	469 382 845,51	335 675 616,84
11.	Nadwyżka (+)/deficyt (-) inwestycyjny (w. 23-24)	25	-86 170 764,45	-146 442 930,41	-174 208 977,21	-116 503 695,89

Lp.	Wyszczególnienie	nr	2016	2017	2018	2019
12.	Przychody zwrotne (w. 27+28)	26	101 054 903,75	152 034 957,32	207 874 887,99	155 563 868,55
	1) zaciągnięte kredyty i pożyczki	27	101 054 903,75	152 034 957,32	57 874 887,99	85 563 868,55
	2) emisja obligacji samorządowych	28	0,00	0,00	150 000 000,00	70 000 000,00
13.	Saldo (w. 25+26)	29	14 884 139,30	5 592 026,91	33 665 910,78	39 060 172,66
14.	Wydatki bieżące (w. 11+17)	30	1 629 062 191,38	1 766 008 755,86	1 858 656 094,30	2 094 000 451,54
15.	Wydatki ogółem (w. 24+30)	31	1 846 136 519,82	2 110 395 035,56	2 328 038 939,81	2 429 676 068,38

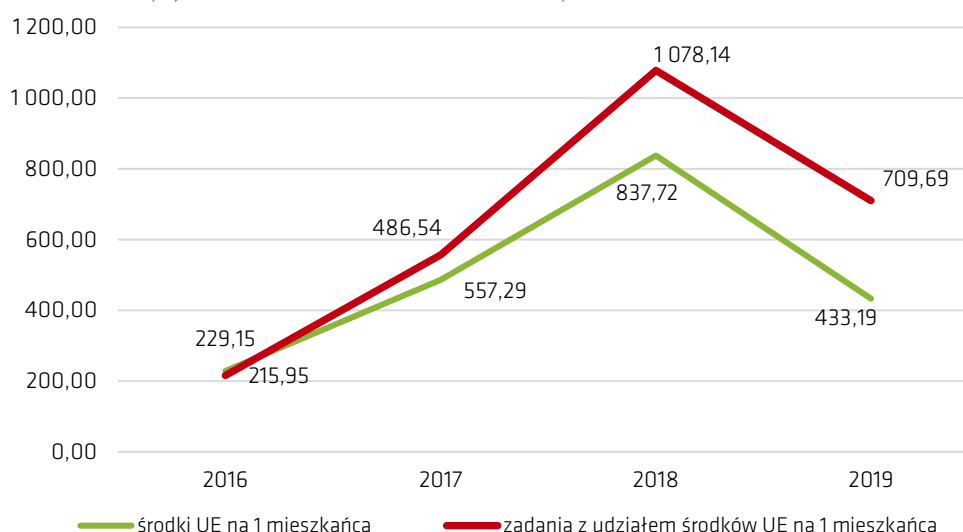
Źródło: dane Urzędu Miasta Lublin.

2.1.5. Środki UE na 1 mieszkańca w zł

Lublin od lat plasuje się w czołówce miast najbardziej aktywnych w aplikowaniu o środki unijne. Unijne dotacje zostały wykorzystane na rozwój infrastrukturalny, ekonomiczny, społeczny i środowiskowy. Wachlarz realizowanych projektów jest bardzo szeroki. Wśród nich znajdują się też inicjatywy międzynarodowe, których nadrzędnym celem jest utrzymanie i pogłębienie współpracy z miastami europejskimi i państwami sąsiednimi.

Poniższy wykres obrazuje związek pomiędzy wysokością wydatkowanych środków finansowych na realizację projektów europejskich a pozyskanymi dochodami w okresie 2016-2019. Widoczna jest ścisła zależność pomiędzy tymi wartościami. Największa wysokość pozyskanych środków w 2018 r. była związana z rekordowym w tym roku poziomem wydatków na projekty realizowane przy współudziale środków europejskich, co odzwierciedla cykliczność wydatkowania środków unijnych. Sytuacja ta jest związana z obowiązującą zasadą, według której projekty drogowe musiały zostać zrealizowane w ciągu dwóch lat od podpisania umowy o dofinansowanie. Trud inwestycyjny miasta został złagodzony dzięki regułom panującym przy rozliczeniu projektów z Programu Operacyjnego Polska Wschodnia 2014-2020, które dopuszczają na początku realizacji projektu rozliczanie środków kwalifikowalnych w całości ze środków europejskich (wkład własny realizowany jest później – czyli w kolejnych latach). Warto przy tym nadmienić, że projekty te mają największy udział w dochodach europejskich miasta. W rekordowym 2018 r. aż 90% pozyskanych refundacji pochodziło właśnie z projektów drogowych i transportowych realizowanych w ramach Programu Operacyjnego Polska Wschodnia 2014-2020.

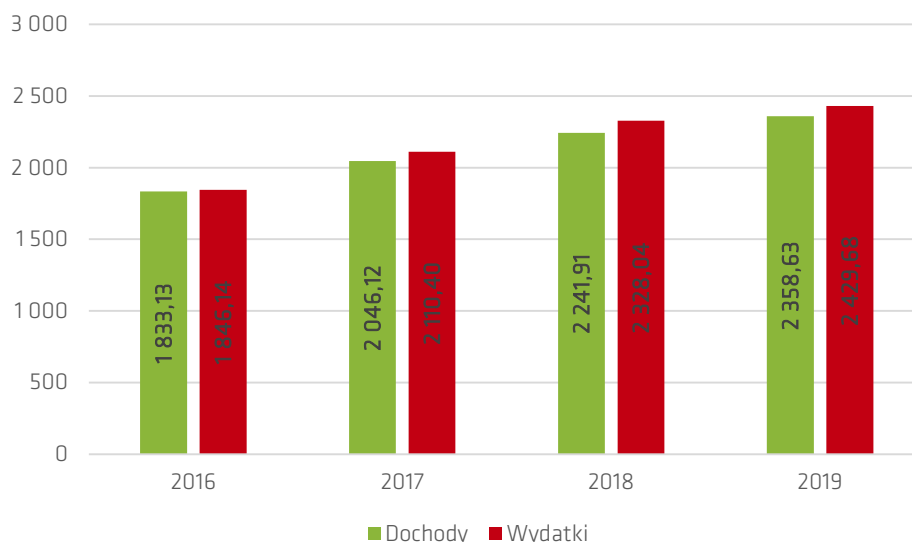
Wykres 4. Środki europejskie i realizowane zadania z udziałem tych środków na 1 mieszkańca w latach 2016-2019 w zł



2.2. Wykonanie budżetu Miasta

W budżecie Miasta określono źródła dochodów oraz kierunki wydatkowania środków publicznych, a w przypadku wydatków inwestycyjnych konkretne zadania inwestycyjne. Ponadto realizacja zadań wieloletnich zarówno bieżących, jak i majątkowych następowała zgodnie z przedsięwzięciami wyszczególnionymi w załączniku nr 2 do wieloletniej prognozy finansowej Miasta Lublin.

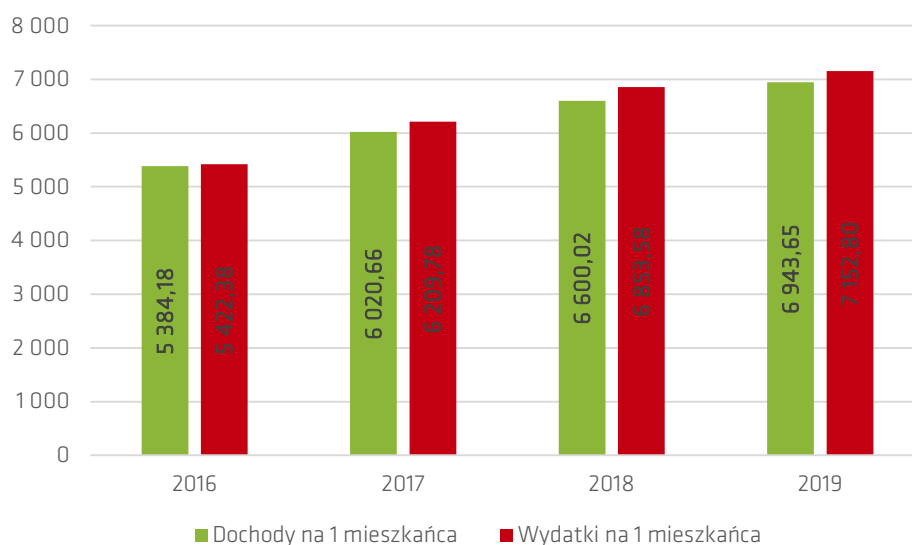
Wykres 5. Dochody i wydatki Miasta Lublin w latach 2016-2019 (w mln zł)



W 2019 r. do budżetu miasta wpłynęła kwota blisko 2 mld 359 mln zł, uzyskana z blisko 100 różnych źródeł dochodów. Najważniejszym źródłem dochodów Miasta są dochody własne, które w 2019 r. stanowiły ponad 52% dochodów ogółem.

W 2019 r. Miasto ponosiło wydatki na realizację zadań własnych, zleconych i powierzonych w łącznej wysokości 2 mld 430 mln zł. Na wydatki bieżące przeznaczono kwotę w wysokości 2 mld 94 mln zł, natomiast na wydatki majątkowe kwotę w wysokości prawie 336 mln zł. Największe nakłady finansowe zostały poniesione w obszarach: edukacja, pomoc społeczna i rodzina oraz transport.

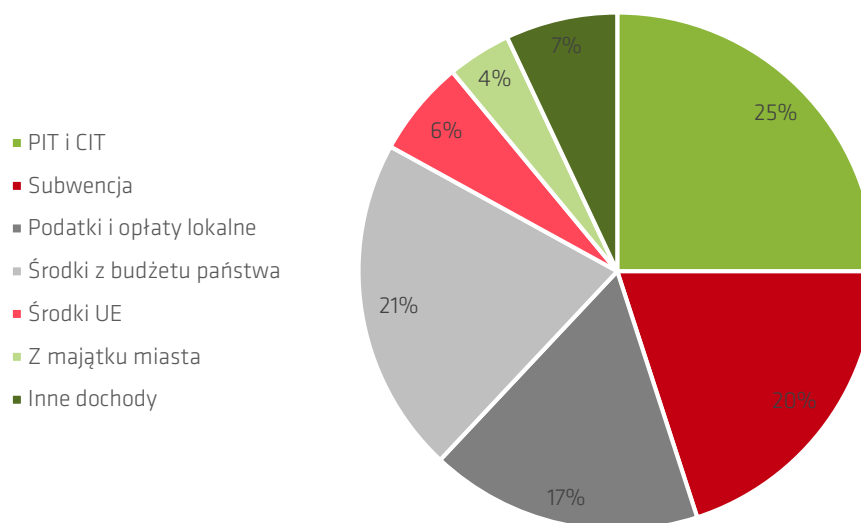
Wykres 6. Dochody i wydatki Miasta Lublin na 1 mieszkańca w zł



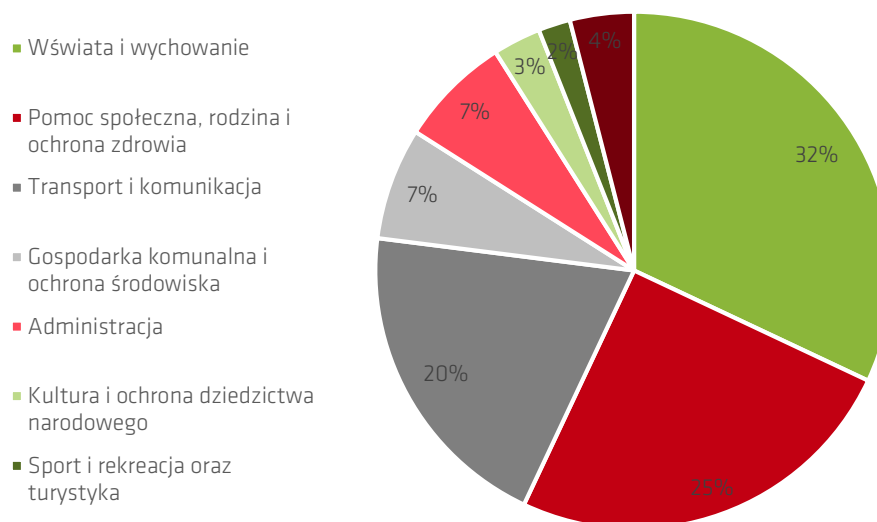
2.2.1. Wykonanie dochodów, w tym dynamika PIT, podatku od nieruchomości i wydatków

Realizacja planu dochodów w 2019 r. wyniosła 2 358 631 466,20 zł, tj. 97,01% i nominalnie wzrosła r/r o 5,21%, tj. o kwotę 116 723 682,94 zł. Realizacja planu dochodów bieżących wyniosła 2 188 525 272,50 zł, tj. 98,93% i nominalnie wzrosła r/r o 12,95%, tj. o kwotę 250 834 896,53 zł. Realizacja planu dochodów z tytułu udziału w podatku dochodowym od osób fizycznych i prawnych wyniosła 587 918 087,49 zł, tj. 101,50% planowanych wpływów i wzrosła r/r o 10,09%, tj. o kwotę 53 866 902,63 zł. Realizacja planu dochodów z podatku od nieruchomości w 2019 r. wyniosła 212 308 068,55 zł, tj. 96,50% planowanych wpływów i nominalnie wzrosła r/r o 2,44%, tj. o kwotę 5 058 123,21 zł. Realizacja planu dochodów majątkowych wyniosła 170 106 193,70 zł, tj. 77,57% planu i nominalnie spadła r/r o kwotę 134 111 213,59 zł, tj. o 44,08%. Strukturę dochodów Miasta Lublin przedstawiono na wykresie 7.

Wykres 7. Struktura dochodów Miasta Lublin w 2019 r.



Wykres 8. Struktura wydatków Miasta Lublin w 2019 r.



Realizacja wydatków w 2019 r. wyniosła 2 429 676 068,38 zł, tj. 96,13% planu i nominalnie wzrosła r/r o 4,37%, tj. o kwotę 101 637 128,57 zł. Realizacja wydatków bieżących wyniosła 2 094 000 451,54 zł, tj. 98,17% planu i nominalnie wzrosła r/r o 12,66%, tj. o kwotę 235 344 357,24 zł. Realizacja wydatków majątkowych wyniosła 335 675 616,84 zł, tj. 85,11% planu i nominalnie spadła r/r o 28,49%, tj. o kwotę 133 707 228,67 zł. Strukturę wydatków Miasta Lublin przedstawiono na wykresie 8.

2.2.2. Wynik operacyjny, tj. nadwyżka/deficyt

Ustalony w uchwale budżetowej na 2019 r. deficyt budżetowy wynosił 70 949 175,91 zł i stanowił 3,15% planowanych dochodów budżetu miasta. W trakcie okresu sprawozdawczego dokonano zmian w budżecie Miasta, które zwiększyły kwotę planowanego deficytu o kwotę 25 039 349,00 zł do wysokości 95 988 524,91 zł, co stanowiło 3,95% planowanych dochodów budżetu miasta.

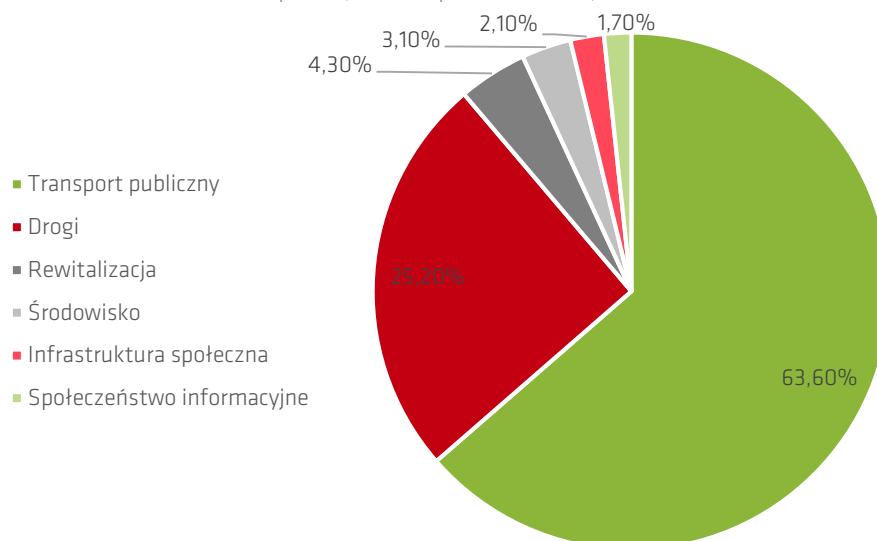
Na dzień 31.12.2019 r. deficyt budżetowy wyniósł 71 044 602,18 zł i stanowił 3,01% wykonanych dochodów budżetu miasta. Źródłami pokrycia deficytu budżetowego były przychody pochodzące z kredytu i pożyczki. Powiększając deficyt budżetu miasta o rozchody budżetu uzyskamy faktyczny deficyt budżetu, który w 2019 r. wyniósł 149 555 426,27 zł i był o 16,60%, tj. o kwotę 29 769 946,57 zł niższy w porównaniu do analogicznego okresu roku ubiegłego.

2.2.3. Dotacje rozwojowe pozyskane spoza budżetu gminy

Lublin od lat jest jednym z liderów pod względem wykorzystania środków unijnych w kraju. W zestawieniu z lutego 2019 r., które przygotował Główny Urząd Statystyczny, wynika, iż Lublin znalazł się w czołówce polskich gmin pod względem realizacji projektów z wykorzystaniem środków unijnych, zajmując 5. miejsce wśród wszystkich 2 478 gmin w Polsce z kwotą ok. 4 mld zł. W rankingu z października 2019 r. przygotowanym przez Pismo Samorządu Terytorialnego „Wspólnota” dotyczącym wykorzystania środków unijnych na projekty transportowe w latach 2014-2018, znalazł się na 3. miejscu wśród miast wojewódzkich.

Środki europejskie, które wpłynęły do budżetu miasta w 2019 r. na realizację zadań bieżących i inwestycyjnych wyniosły 147 145 547,17 zł, co stanowi 6,24% dochodów ogółem z tego okresu. Łączna wartość wsparcia uzyskanego przez Lublin na realizację inwestycji w okresie programowania 2007-2013 to ponad 1 mld 225 mln zł. Łączna wartość wsparcia uzyskanego przez Lublin na realizację inwestycji w okresie programowania 2014-2020 do chwili obecnej to ponad 1 mld 174 mln zł. Strukturę otrzymanego wsparcia przedstawiono na wykresie 9.

Wykres 9. Wartość dofinansowania inwestycji Gminy Lublin w perspektywie finansowej na lata 2014-2020 w podziale na obszary wsparcia (wraz ze spółkami miasta)



2.2.4. Dochody z majątku

Dochody z tytułu zarządzania mieniem, głównie z najmu i dzierżawy mienia oraz opłat za użytkowanie wieczyste nieruchomości, a także wpłaty z zysku spółek i wynagrodzenie za umorzone udziały w MPWiK w Lublinie Sp. z o.o., zrealizowane zostały w wysokości 91 865 325,97 zł.

W 2019 r. kontynuowano realizację działań racjonalizujących wykorzystanie posiadanego majątku poprzez sprzedaż nieruchomości, w drodze udostępniania ich potencjalnym inwestorom, w celu ich zagospodarowania i poprawy funkcjonalności Miasta. Wpływy z tego źródła dochodów pochodziły ze sprzedaży działek, mieszkań komunalnych i składników majątkowych i zrealizowane zostały w kwocie 29 837 098,50 zł.

2.3. Wykonanie wydatków inwestycyjnych/majątkowych

Zaplanowane na 2019 r. wydatki majątkowe w łącznej wysokości 394 380 549,51 zł zrealizowane zostały w wysokości 335 675 616,84 zł (85,11% planu). Zrealizowane w 2019 r. wydatki majątkowe obejmowały:

- finansowanie zadań inwestycyjnych i zakupów inwestycyjnych w łącznej wysokości 305 629 816,84 zł (83,90% planu),
- dotację celową dla samorządowego zakładu budżetowego w wysokości 1 106 000,00 zł (95,67% planu),
- zakup oraz objęcie akcji i udziałów w jednoosobowych spółkach Gminy Lublin oraz spółkach, w których Gmina Lublin jest akcjonariuszem w łącznej wysokości 28 939 800,00 zł (99,93% planu).

2.3.1. Wysokość wydatków majątkowych w stosunku do planu

Tabela 11. Wykonanie wydatków majątkowych w układzie klasyfikacji budżetowej

Dział	Nazwa działu	Plan na 2019 r.	Struktura w %	Wykonanie w 2019 r.	Struktura w %	Wykonanie w stosunku do planu w %
600	Transport i łączność	289 631 849,00	73,44	254 248 679,61	75,74	87,78
630	Turystyka	706 470,00	0,18	705 966,86	0,21	99,93
700	Gospodarka mieszkaniowa	1 614 046,00	0,41	1 424 046,00	0,42	88,23
710	Działalność usługowa	2 787 639,00	0,71	2 324 073,72	0,69	83,37
750	Administracja publiczna	4 416 704,00	1,12	4 256 165,74	1,27	96,37
754	Bezpieczeństwo publiczne i ochrona przeciwpożarowa	1 411 260,00	0,36	479 457,34	0,14	33,97
758	Różne rozliczenia	1 008 559,91	0,26	0,00	0,00	0,00
801	Oświata i wychowanie	18 282 513,00	4,64	11 903 867,68	3,55	65,11
851	Ochrona zdrowia	113 400,00	0,03	113 400,00	0,03	100,00
852	Pomoc społeczna	20 735 314,60	5,26	20 049 655,13	5,97	96,69
854	Edukacyjna opieka wychowawcza	69 246,00	0,02	64 002,36	0,02	92,43
855	Rodzina	280 201,00	0,07	276 950,61	0,08	98,84
900	Gospodarka komunalna i ochrona środowiska	32 523 622,00	8,25	23 599 838,58	7,03	72,56
921	Kultura i ochrona dziedzictwa narodowego	4 545 901,00	1,15	3 598 986,17	1,07	79,17
926	Kultura fizyczna	16 253 824,00	4,12	12 630 527,04	3,76	77,71

Źródło: dane Urzędu Miasta Lublin.

2.3.2. Podstawowe inwestycje

Tabela 12. Wydatki na wybrane zadania majątkowe zrealizowane w 2019 r.

Nazwa zadania	Wykonanie w 2019 r. w zł
Rozbudowa i udrożnienie sieci komunikacji zbiorowej dla obszaru specjalnej strefy ekonomicznej i strefy przemysłowej w Lublinie	80 602 371,60
Budowa i przebudowa DW 835 w Lublinie na odcinkach: od granicy miasta do skrzyżowania ul. Abramowickiej z ul. Sadową, od skrzyżowania ul. Kunickiego z ul. Dywizjonu 303 do ul. Wrotkowskiej wraz z budową skrzyżowania z DW 830	54 481 587,61
Niskoemisyjna sieć komunikacji zbiorowej dla północnej części LOF wraz z budową systemu biletu elektronicznego komunikacji aglomeracyjnej	25 975 890,19
Port Lotniczy Lublin S.A. – objęcie akcji	18 000 000,00
Wykup gruntów	12 821 958,78
Przebudowa ul. Piaskowej i ul. Pawiej wraz z mostem	12 092 390,68
Rozbudowa Środowiskowego Domu Samopomocy „Kalina” w Lublinie	9 968 849,31
Rewitalizacja przyrodnicza Parku Ludowego w Lublinie znajdującego się w obszarze Zintegrowanego Centrum Komunikacyjnego dla LOF	8 732 085,80
Przebudowa ul. Kalinowszczyzna	5 865 080,00
Zintegrowane Centrum Komunikacyjne dla Lubelskiego Obszaru Funkcjonalnego	5 861 991,87
Zbiornik Zemborzycki	5 848 022,78
Przebudowa ul. Balladyny	5 711 736,71

Nazwa zadania	Wykonanie w 2019 r. w zł
Budowa ul. Halickiego i ul. Barcickiego oraz budowa chodnika po obu stronach ul. Koncertowej od ul. Harnasie do ul. Zelwerowicza	5 664 526,20
Budowa centrum rozwoju i integracji społecznej osób z niepełnosprawnością intelektualną przy ul. Głowackiego w Lublinie	4 487 228,40
Przebudowa ul. Pana Tadeusza	4 206 222,52
Rozbudowa Systemu Zarządzania Ruchem i Komunikacją w Lublinie	4 182 444,21
Budowa, modernizacja przystanków i węzłów przesiadkowych zintegrowanych z innymi rodzajami transportu dla potrzeb LOF	3 801 365,51
Termomodernizacja sześciu obiektów użyteczności publicznej w Lublinie	3 463 332,55
Budowa dwóch rodzinnych domów pomocy przy ul. Kalinowszczyzna w Lublinie	3 189 594,76
Budowa ul. Kaskadowej	3 003 362,51
Objęcie udziałów w Miejskim Ośrodku Sportu i Rekreacji „Bystrzyca” Sp. z o.o.	3 000 000,00
Objęcie akcji w MKS Lublin S.A.	2 950 000,00
Inwestycje w ramach projektu „Opracowanie i wdrożenie zintegrowanego systemu informacyjnego dla jednostek oświatowych miasta Lublin”	2 394 195,00
Zadania w ramach budżetu obywatelskiego II – Skatepark dla Lublina	2 013 937,59
Objęcie akcji w Motor Lublin S.A.	2 000 000,00
Zadania w ramach budżetu obywatelskiego III – Ostatni etap budowy wąwozu Jana Pawła II	1 988 698,09
Budowa nowego przebiegu DW 809 w Lublinie na odcinku od skrzyżowania ul. Bohaterów Monte Cassino z ul. Wojciechowską do węzła Sławin – wyprowadzenie ruchu w kierunku węzła Lublin Sławinek (S12/S17/S19)	1 478 257,88
Cmentarz komunalny przy ul. Droga Męczenników Majdanka	1 448 362,97
Termomodernizacja trzech obiektów użyteczności publicznej w Lublinie	1 420 425,85
Dotacja celowa na inwestycje dla Miejskiej Biblioteki Publicznej im. H. Łopacińskiego	1 387 454,05
Zadania w ramach budżetu obywatelskiego IV – Dokończenie i wyposażenie parku Jana Pawła II na Czubach: plac zabaw, plac parkour, chodniki, drogi rowerowe, oświetlenie	1 340 436,41
Przebudowa boiska wielofunkcyjnego i budowa 4-torowej bieżni prostej przy Szkole Podstawowej nr 5 oraz remont sali gimnastycznej w Szkole Podstawowej nr 7	1 282 480,00
Zadania w ramach budżetu obywatelskiego V – Modernizacja stadionu żużlowego przy Alejach Zygmuntowskich – II etap	1 200 000,00
Zadania w ramach budżetu obywatelskiego V – Remont ulicy Rycerskiej wraz z remontem nawierzchni asfaltowej ul. Kaczeńcowej	1 199 994,10
Budowa i przebudowa ul. Kasztanowej	1 196 680,87
Budowa i modernizacja obiektów – dotacja dla ZNK	1 106 000,00
Dokumentacja przyszłościowa	1 092 075,12
Poprawa warunków kształcenia zawodowego poprzez budowę i wyposażenie stacji diagnostycznej przy Zespole Szkół Samochodowych w Lublinie	1 044 434,60

Źródło: dane Urzędu Miasta Lublin.

2.4. Wieloletnia Prognoza Finansowa

Wieloletnia Prognoza Finansowa przedstawia finanse Miasta Lublin oraz jego zadania w perspektywie wieloletniej. Obejmuje ona rok budżetowy oraz okres co najmniej trzech kolejnych lat budżetowych, natomiast prognoza kwoty długu sporządzana jest na okres, na który zaciągnięto oraz planuje się zaciągać zobowiązania.

Opracowywanie Wieloletniej Prognozy Finansowej przebiega w następujących etapach:

- analiza trendów historycznych dochodów i wydatków budżetowych Miasta Lublin;
- prognoza dochodów budżetowych Miasta Lublin z wyszczególnieniem najważniejszych źródeł dochodów;
- prognoza bieżących wydatków budżetowych (bez wydatków na obsługę długu) Miasta Lublin;
- prognoza kwoty środków niezbędnych na obsługę długu;
- prognoza środków na finansowanie inwestycji;
- porównanie prognozy kwoty środków dostępnych na finansowanie wieloletniego programu inwestycyjnego z planowanymi przedsięwzięciami inwestycyjnymi – prognoza zapotrzebowania na „nowy dług”;
- analiza wpływu zadłużenia na sytuację finansową Miasta – wysokość wskaźników zadłużenia.

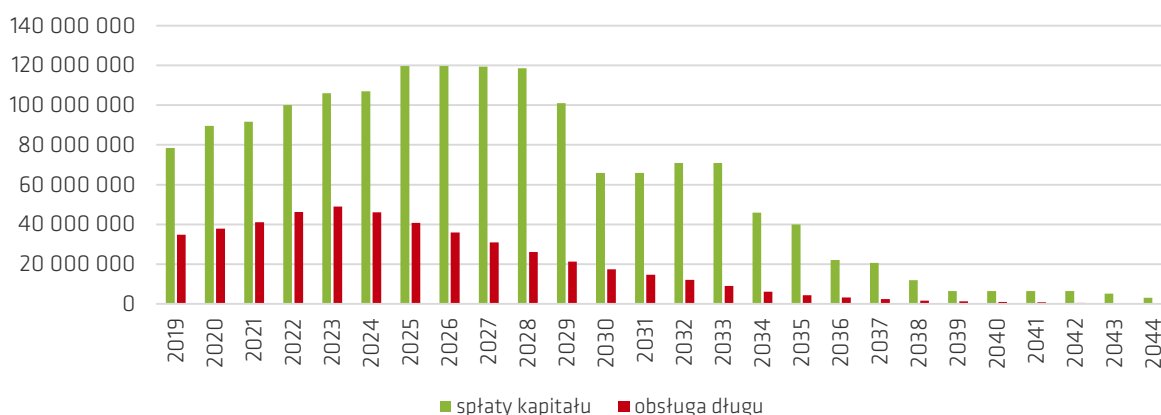
Dane ujęte w wieloletniej prognozie finansowej są aktualizowane na bieżąco wraz ze zmieniającą się sytuacją makroekonomiczną kraju i możliwościami budżetowymi miasta oraz na etapie konstruowania budżetów kolejnych lat.

2.4.1. Harmonogram spłat i obsługi zadłużenia

W 2019 r. łączna kwota rat kredytów i pożyczek oraz wykupu obligacji wraz z obsługą długu wyniosła 113 383 208,71 zł, natomiast po pomniejszeniu o wykup i odsetki od obligacji przychodowych (zgodnie z art. 243a ustawy o finansach publicznych) wyniosła 107 732 728,71 zł, tj. 99,93% planu, co stanowi 4,81% dochodów budżetu ogółem. Dokonując ustawowych wyłączeń (z art. 243 ust. 3 i 3a oraz 243a ustawy o finansach publicznych³) na koniec 2019 r. łączna kwota rat kredytów i pożyczek wraz z odsetkami wyniosła 95 715 984,95 zł, co stanowi 4,07% wykonanych dochodów budżetu ogółem pomniejszonych o środki na wypłatę świadczeń z tytułu obligacji przychodowych.

Spłata zadłużenia zaciągniętego na dzień 31 grudnia 2019 r., zgodnie z Wieloletnią Prognozą Finansową przypada na lata 2020-2044 w oparciu o harmonogramy spłat w poszczególnych latach, w których stosownie do zapisów umownych powinny być regulowane zobowiązania z tego tytułu.

Wykres 10. Spłata zobowiązań zaciągniętych do dnia 31.12.2019 r. wraz z kosztami obsługi długu (w mln zł)



³ Ustawa z dnia 27 sierpnia 2009 r. o finansach publicznych Dz.U. 2009 nr 157 poz. 1240 z późn. zm.

2.4.2. Wpływ planowanych przedsięwzięć inwestycyjnych na finanse gminy

Bardzo ważnym elementem uchwały w sprawie wieloletniej prognozy finansowej jest wykaz przedsięwzięć inwestycyjnych planowanych do zrealizowania przez daną JST. Na mocy art. 226 ust. 4 ustawy o finansach publicznych przedsięwzięcie to wieloletni program, projekt lub zadanie, w tym związane bądź z programami finansowanymi ze środków finansowanych przez Unię Europejską oraz niepodlegających zwrotowi środków z pomocy udzielanej przez państwa członkowskie Europejskiego Porozumienia o Wolnym Handlu (EFTA) oraz innych środków pochodzących ze źródeł zagranicznych niepodlegających zwrotowi, bądź z umowami o partnerstwie publiczno-prywatnym. Każde przedsięwzięcie musi być wyodrębnione i szczegółowo opisane z zachowaniem wszystkich kryteriów wymienionych w ustawie, którymi są nazwa i cel przedsięwzięcia, jednostka organizacyjna odpowiedzialna za realizację lub koordynująca jego wykonywanie, okres realizacji i łączne nakłady finansowe, limity wydatków w poszczególnych latach oraz limit zobowiązań.

Wieloletnia prognoza finansowa, w wyniku analizy możliwości finansowych związanych z realizacją konkretnych przedsięwzięć, umożliwia dokonywanie weryfikacji możliwości sfinansowania długoterminowych przedsięwzięć. Główną przesłanką tworzenia wieloletniej prognozy finansowej jest konieczność zapewnienia bezpieczeństwa budżetowego w zakresie planowania inwestycyjnych przedsięwzięć wieloletnich, ujmowanych w wieloletniej prognozie finansowej, stanowiących podstawę do zaciągania zobowiązań wieloletnich.

2.5. Środki z rezerwy celowej przeznaczone na zadania wykonane w dzielnicach

Rada Dzielnicy decyduje również o przeznaczeniu środków z rezerwy celowej – specjalnie utworzonej w budżecie miasta na zadania zgłaszane przez jednostki pomocnicze. Środki z tej rezerwy przeznaczone są głównie na drobne prace remontowo-modernizacyjne wykonywane w dzielnicach, np.: przebudowa i remonty dróg wewnętrznych, chodników i schodów, wykonanie i zakup wiat przystankowych, budowa placów zabaw, zieleńców, zagospodarowanie skwerów, remonty i modernizacja boisk i infrastruktury sportowej, doświetlenia ulic. Wielkość rezerwy celowej w 2019 r. wynosiła 150 000 zł dla każdej dzielnicy.

Tabela 13. Informacja o realizacji zadań zgłoszonych przez jednostki pomocnicze miasta w 2019 r.

Kategoria	Wykonanie w 2019 r.	z tego:	
		wydatki bieżące w zł	wydatki majątkowe w zł
Rada Dzielniczy Abramowice, z tego na zadania zrealizowane przez:	149 999,98	149 999,98	–
Przedszkole nr 83	4 000,00	4 000,00	–
Szkoła Podstawowa nr 47 im. Józefa Ignacego Kraszewskiego	6 000,00	6 000,00	–
Zarząd Dróg i Mostów w Lublinie	139 999,98	139 999,98	–
Rada Dzielniczy Bronowice, z tego na zadania zrealizowane przez:	224 533,28	174 533,29	49 999,99
Wydział Gospodarowania Mieniem	53 000,00	53 000,00	–
Zarząd Dróg i Mostów w Lublinie	164 987,89	114 987,90	49 999,99
Zespół Szkół Budowlanych im. Eugeniusza Kwiatkowskiego	6 545,39	6 545,39	–
Rada Dzielniczy Czechów Południowy, z tego na zadania zrealizowane przez:	147 932,99	96 149,99	51 783,00
Wydział Inwestycji i Remontów	51 783,00	–	51 783,00
Wydział Sportu	2 000,00	2 000,00	–
Zarząd Dróg i Mostów w Lublinie	94 149,99	94 149,99	–
Rada Dzielniczy Czechów Północny, z tego na zadania zrealizowane przez:	149 987,92	9 125,00	140 862,92
Przedszkole nr 37	1 065,00	1 065,00	–
Przedszkole nr 75	1 000,00	1 000,00	–
Przedszkole nr 76	1 060,00	1 060,00	–
Wydział Kultury	2 000,00	2 000,00	–
Wydział Sportu	4 000,00	4 000,00	–
Zarząd Dróg i Mostów w Lublinie	140 862,92	–	140 862,92
Rada Dzielniczy Czuby Południowe, z tego na zadania zrealizowane przez:	195 573,02	95 968,03	99 604,99
Biuro Miejskiego Architekta Zieleni	8 185,75	8 185,75	–
Przedszkole nr 63	4 000,00	4 000,00	–
Przedszkole nr 81	3 000,00	3 000,00	–
Szkoła Podstawowa nr 51 im. Jana Pawła II	8 000,00	8 000,00	–
Wydział Gospodarki Komunalnej	4 289,60	4 289,60	–
Wydział Inwestycji i Remontów	16 699,99	–	16 699,99
Wydział Kultury	43 500,00	43 500,00	–
Zarząd Dróg i Mostów w Lublinie	107 897,68	24 992,68	82 905,00
Rada Dzielniczy Czuby Północne, z tego na zadania zrealizowane przez:	181 396,14	57 183,57	124 212,57
Wydział Gospodarki Komunalnej	13 675,14	933,57	12 741,57
Wydział Inwestycji i Remontów	23 000,00	23 000,00	0,00
Zarząd Dróg i Mostów w Lublinie	144 721,00	33 250,00	111 471,00
Rada Dzielniczy Dziesiąta, z tego na zadania zrealizowane przez:	149 650,00	149 650,00	–
Szkoła Podstawowa nr 40 im. Lubelskiego Lipca 1980	800,00	800,00	–
Wydział Kultury	9 200,00	9 200,00	–

Kategoria	Wykonanie w 2019 r.	z tego:	
		wydatki bieżące w zł	wydatki majątkowe w zł
<i>Zarząd Dróg i Mostów w Lublinie</i>	135 000,00	135 000,00	–
<i>Zespół Ośrodków Wsparcia</i>	4 650,00	4 650,00	–
Rada Dzielnicy Felin, z tego na zadania zrealizowane przez:	149 239,81	106 719,81	42 520,00
<i>Biuro Miejskiego Architekta Zieleni</i>	15 000,00	15 000,00	–
<i>Przedszkole nr 84</i>	6 000,00	6 000,00	–
<i>Szkoła Podstawowa nr 52 im. Marii Konopnickiej</i>	73 719,81	73 719,81	–
<i>Wydział Kultury</i>	2 000,00	2 000,00	–
<i>Wydział Sportu</i>	10 000,00	10 000,00	–
<i>Zarząd Dróg i Mostów w Lublinie</i>	42 520,00	–	42 520,00
Rada Dzielnicy Głusk, z tego na zadania zrealizowane przez:	148 258,65	116 278,65	31 980,00
<i>Biuro Miejskiego Architekta Zieleni</i>	2 000,00	2 000,00	–
<i>Przedszkole nr 83</i>	4 326,62	4 326,62	–
<i>Szkoła Podstawowa nr 47 im. Józefa Ignacego Kraszewskiego</i>	8 939,98	8 939,98	–
<i>Wydział Bezpieczeństwa Mieszkańców i Zarządzania Kryzysowego</i>	1 000,00	1 000,00	–
<i>Wydział Gospodarki Komunalnej</i>	1 035,72	1 035,72	–
<i>Wydział Kultury</i>	10 000,00	10 000,00	–
<i>Zarząd Dróg i Mostów w Lublinie</i>	120 956,33	88 976,33	31 980,00
Rada Dzielnicy Hajdów Zadębie, z tego na zadania zrealizowane przez:	149 999,66	149 999,66	–
<i>Zarząd Dróg i Mostów w Lublinie</i>	149 999,66	149 999,66	–
Rada Dzielnicy Kalinowszczyzna, z tego na zadania zrealizowane przez:	149 824,73	149 824,73	–
<i>Wydział Kultury</i>	5 000,00	5 000,00	–
<i>Wydział Sportu</i>	5 000,00	5 000,00	–
<i>Zarząd Dróg i Mostów w Lublinie</i>	139 824,73	139 824,73	–
Rada Dzielnicy Konstantynów, z tego na zadania zrealizowane przez:	149 920,13	149 920,13	–
<i>Szkoła Podstawowa nr 57 im. Jana Kochanowskiego</i>	500,00	500,00	–
<i>Zarząd Dróg i Mostów w Lublinie</i>	149 420,13	149 420,13	–
Rada Dzielnicy Kołminek, z tego na zadania zrealizowane przez:	146 844,99	77 634,99	69 210,00
<i>Dom Pomocy Społecznej im. Matki Teresy z Kalkuty</i>	2 976,60	2 976,60	–
<i>Przedszkole nr 07</i>	2 500,00	2 500,00	–
<i>Przedszkole nr 32</i>	2 500,00	2 500,00	–
<i>Przedszkole nr 64</i>	1 934,00	1 934,00	–
<i>Szkoła Podstawowa nr 32 z Oddziałami Integracyjnymi im. Pamięci Majdanka</i>	2 500,00	2 500,00	–
<i>Wydział Inwestycji i Remontów</i>	51 210,00	–	51 210,00
<i>Wydział Kultury</i>	5 000,00	5 000,00	–
<i>Zarząd Dróg i Mostów w Lublinie</i>	75 724,48	57 724,48	18 000,00
<i>Zespół Szkół Energetycznych im. prof. Kazimierza Drewnowskiego</i>	2 499,91	2 499,91	–
Rada Dzielnicy Ponikwoda, z tego na zadania zrealizowane przez:	149 426,05	69 476,05	79 950,00
<i>Specjalny Ośrodek Szkolno-Wychowawczy nr 1</i>	7 999,00	7 999,00	–
<i>Szkoła Podstawowa nr 4 im. Adama Mickiewicza</i>	10 000,00	10 000,00	–
<i>Zarząd Dróg i Mostów w Lublinie</i>	126 927,05	46 977,05	79 950,00
<i>Zespół Poradni nr 1</i>	4 500,00	4 500,00	–
Rada Dzielnicy Rury, z tego na zadania zrealizowane przez:	148 487,04	148 487,04	–
<i>Miejski Ośrodek Pomocy Rodzinie</i>	500,00	500,00	–
<i>Przedszkole nr 46</i>	3 472,10	3 472,10	–
<i>Przedszkole nr 49</i>	5 264,94	5 264,94	–

Kategoria	Wykonanie w 2019 r.	z tego:	
		wydatki bieżące w zł	wydatki majątkowe w zł
Szkoła Podstawowa nr 3 im. Juliusza Słowackiego	3 000,00	3 000,00	-
Wydział Gospodarowania Mieniem	27 000,00	27 000,00	-
XXX Liceum Ogólnokształcące im. Księdza Jana Twardowskiego	4 700,00	4 700,00	-
Zarząd Dróg i Mostów w Lublinie	99 550,00	99 550,00	-
Zespół Szkół Ogólnokształcących nr 5	5 000,00	5 000,00	-
Rada Dzielnicy Sławin, z tego na zadania zrealizowane przez:	149 786,77	133 786,77	16 000,00
Wydział Gospodarki Komunalnej	5 287,77	5 287,77	-
Wydział Inwestycji i Remontów	16 000,00	-	16 000,00
Zarząd Dróg i Mostów w Lublinie	128 499,00	128 499,00	-
Rada Dzielnicy Sławinek, z tego na zadania zrealizowane przez:	147 305,09	28 699,09	118 606,00
Dom Pomocy Społecznej im. Matki Teresy z Kalkuty	8 054,04	8 054,04	-
Placówka Opiekuńczo-Wychowawcza – Dom Rodzinny nr 1	4 857,00	4 857,00	-
Przedszkole nr 15	5 000,00	5 000,00	-
Przedszkole nr 25	2 897,00	2 897,00	-
Wydział Inwestycji i Remontów	37 143,00	-	37 143,00
Zarząd Dróg i Mostów w Lublinie	81 463,00	-	81 463,00
Zespół Ośrodków Wsparcia	7 891,05	7 891,05	-
Rada Dzielnicy Stare Miasto, z tego na zadania zrealizowane przez:	112 073,00	83 208,00	28 865,00
Biuro Partycypacji Społecznej	0,00	0,00	-
Wydział Inwestycji i Remontów	34 523,00	5 658,00	28 865,00
Wydział Kultury	13 635,00	13 635,00	-
Zarząd Dróg i Mostów w Lublinie	63 915,00	63 915,00	-
Rada Dzielnicy Szerokie, z tego na zadania zrealizowane przez:	221 079,88	74 124,88	146 955,00
Wydział Gospodarki Komunalnej	17 664,08	17 664,08	-
Wydział Inwestycji i Remontów	89 514,00	14 514,00	75 000,00
Wydział Kultury	11 000,00	11 000,00	-
Zarząd Dróg i Mostów w Lublinie	102 901,80	30 946,80	71 955,00
Rada Dzielnicy Śródmieście, z tego na zadania zrealizowane przez:	149 230,98	149 230,98	-
Wydział Inwestycji i Remontów	1 999,98	1 999,98	-
Zarząd Dróg i Mostów w Lublinie	147 231,00	147 231,00	-
Rada Dzielnicy Tatary, z tego na zadania zrealizowane przez:	148 799,84	106 046,07	42 753,77
Biuro Miejskiego Architekta Zieleni	1 600,00	1 600,00	-
Wydział Gospodarki Komunalnej	22 227,36	11 773,59	10 453,77
Wydział Gospodarowania Mieniem	39 800,00	39 800,00	-
Wydział Kultury	13 000,00	13 000,00	-
Wydział Sportu	6 000,00	6 000,00	-
Zarząd Dróg i Mostów w Lublinie	60 000,00	27 700,00	32 300,00
Zespół Szkół Ogólnokształcących nr 2	6 172,48	6 172,48	-
Rada Dzielnicy Węglin Południowy, z tego na zadania zrealizowane przez:	148 654,11	75 654,11	73 000,00
Przedszkole nr 85	1 000,00	1 000,00	-
Szkoła Podstawowa nr 50 im. Stefana Kardynała Wyszyńskiego – Prymasa Tysiąclecia	998,76	998,76	-
Wydział Kultury	14 984,35	14 984,35	-
Zarząd Dróg i Mostów w Lublinie	131 671,00	58 671,00	73 000,00
Rada Dzielnicy Węglin Północny, z tego na zadania zrealizowane przez:	224 059,00	32 799,00	191 260,00
Wydział Gospodarowania Mieniem	11 700,00	11 700,00	-

Kategoria	Wykonanie w 2019 r.	z tego:	
		wydatki bieżące w zł	wydatki majątkowe w zł
Wydział Inwestycji i Remontów	3 099,00	3 099,00	-
Wydział Kultury	14 000,00	14 000,00	-
Wydział Ochrony Środowiska	4 000,00	4 000,00	-
Zarząd Dróg i Mostów w Lublinie	191 260,00	-	191 260,00
Rada Dzielnicy Wieniawa, z tego na zadania zrealizowane przez:	148 982,64	148 982,64	-
Bursa Szkolna nr 3	2 999,99	2 999,99	-
Dom Pomocy Społecznej im. Matki Teresy z Kalkuty	4 500,00	4 500,00	-
Przedszkole nr 5	2 115,60	2 115,60	-
Szkoła Podstawowa nr 18 im. Macieja Rataja	3 000,00	3 000,00	-
Szkoła Podstawowa nr 21 im. Królowej Jadwigi	4 500,00	4 500,00	-
Wydział Gospodarki Komunalnej	1 867,14	1 867,14	-
Wydział Inwestycji i Remontów	7 999,92	7 999,92	-
XXIII Liceum Ogólnokształcące im. Nauczycieli Tajnego Nauczania	13 000,00	13 000,00	-
Zarząd Dróg i Mostów w Lublinie	103 000,00	103 000,00	-
Zespół Szkół Chemicznych i Przemysłu Spożywczego im. gen. Franciszka Kleberga	3 000,00	3 000,00	-
Zespół Szkół Samochodowych im. Stanisława Syroczyńskiego	2 999,99	2 999,99	-
Rada Dzielnicy Wrotków, z tego na zadania zrealizowane przez:	122 877,70	79 877,70	43 000,00
Przedszkole nr 78	30 000,00	30 000,00	-
Wydział Inwestycji i Remontów	49 878,16	6 878,16	43 000,00
Wydział Sportu	11 999,54	11 999,54	-
Zarząd Dróg i Mostów w Lublinie	31 000,00	31 000,00	-
Rada Dzielnicy Za Cukrownią, z tego na zadania zrealizowane przez:	148 721,75	148 721,75	-
Szkoła Podstawowa nr 20 im. Jarosława Dąbrowskiego	44 141,48	44 141,48	-
Wydział Kultury	4 336,60	4 336,60	-
Zarząd Dróg i Mostów w Lublinie	95 244,79	95 244,79	-
Zespół Szkół Ogólnokształcących nr 6	4 998,88	4 998,88	-
Rada Dzielnicy Zemborzyce, z tego na zadania zrealizowane przez:	150 000,00	14 000,00	136 000,00
Szkoła Podstawowa nr 39 im. Szarych Szeregów	14 000,00	14 000,00	-
Wydział Gospodarowania Mieniem	6 000,00	-	6 000,00
Zarząd Dróg i Mostów w Lublinie	130 000,00	-	130 000,00
Razem	4 262 645,15	2 776 081,91	1 486 563,24

Źródło: dane Urzędu Miasta Lublin.

2.6. Majątek trwały Miasta Lublin

Tabela 14. Wartość majątku trwałego Miasta Lublin w latach 2015-2019

Kategoria	Wartość majątku trwałego w zł				
	2015	2016	2017	2018	2019
Majątek trwały ogółem, w tym:	5 577 275 155,11	5 696 023 067,30	5 694 750 607,04	5 985 590 808,39	6 085 884 323,69
I. Wartości niematerialne i prawne	2 871 020,86	6 815 229,37	1 266 954,94	1 492 205,41	1 633 252,48
II. Rzeczowe aktywa trwałe	4 899 359 943,25	4 972 932 814,59	4 951 772 277,30	5 207 370 814,59	5 310 415 616,87
1. Środki trwałe	4 495 843 406,46	4 501 108 630,93	4 709 865 192,97	4 970 397 199,23	5 111 862 345,26
1.1. Grunty	1 295 042 689,83	1 280 622 562,04	1 308 929 897,03	1 396 884 304,43	1 418 491 623,47
1.2. Budynki i lokale oraz spółdzielcze prawo do lokalu użytkowego i spółdzielcze własnościowe prawo do lokalu mieszkalnego	906 050 400,45	896 150 661,81	919 083 828,55	933 622 355,16	921 980 101,79
1.3. Obiekty inżynierii lądowej i wodnej	2 080 935 534,69	2 128 740 600,98	2 303 467 190,17	2 431 888 972,40	2 587 014 749,56
1.4. Kotły, maszyny, urządzenia i aparaty	43 711 067,84	39 511 549,40	37 207 695,72	29 514 100,82	27 172 226,86
1.5. Środki transportu	147 426 808,86	133 335 596,24	118 838 789,87	157 983 922,09	137 953 975,43
1.6. Narzędzia, przyrządy, ruchomości i wyposażenie gdzie indziej niesklasyfikowane	22 676 904,79	22 747 660,46	22 337 791,63	20 503 544,33	19 249 668,15
2. Środki trwałe w budowie (inwestycje)	403 516 536,79	471 824 183,66	229 865 981,98	231 052 912,70	197 366 320,85
3. Zaliczki na środki trwałe w budowie	0,00	0,00	12 041 102,35	5 920 702,66	1 186 950,76
III. Należności długoterminowe i długoterminowe rozliczenia międzyokresowe	7 416 928,81	5 880 001,17	5 016 352,63	4 265 166,22	3 819 162,17
IV. Długoterminowe aktywa finansowe	667 627 262,19	710 395 022,17	736 695 022,17	772 462 622,17	770 016 292,17

Uwagi: stan na 31.12. każdego roku.

Źródło: dane Urzędu Miasta Lublin.

3. Realizacja budżetów partycypacyjnych

Budżet obywatelski, nazywany również partycypacyjnym, jest narzędziem dającym mieszkańcom realną możliwość współdecydowania o części środków, wydatkowanych w ramach lokalnych funduszy. Stanowi demokratyczną procedurę komunikowania się obywateli z władzą i współdecydowania o losie społeczności lokalnej. Pozwala określić priorytety mieszkańców i zaspokoić ich potrzeby. Poszczególne etapy realizacji budżetów obywatelskich są ze sobą bezpośrednio powiązane, a efekt końcowy jest wypracowanym przez obie strony konsensusem. Budżet obywatelski traktowany jest także jako narzędzie edukacji obywatelskiej i samorządności, tworzy transparentną wspólnotę władzy i mieszkańców danej jednostki terytorialnej, współdziałających na rzecz wspólnego dobra i rozwoju lokalnego⁴.

3.1. Budżet Obywatelski w Lublinie

Budżet Obywatelski w Lublinie rozumiany jest jako demokratyczny proces konsultacji społecznych i podejmowania decyzji przez wszystkie osoby mieszkające w mieście, w zakresie corocznego wydatkowania wyodrębnionej na ten cel części środków z budżetu gminy. W 2014 r. decyzją Prezydenta Krzysztofa Żuka Lublin, jako jedno z pierwszych miast w Polsce, wprowadził Budżet Obywatelski czyli dedykowany mieszkańcom, fundusz partycypacyjny. W roku sprawozdawczym realizowana była V edycja budżetu partycypacyjnego. Poprzednie lata dowiodły, że mieszkańcy chętnie włączają się w proces zarządzania miastem i dostrzegają sens współdecydowania o efektywnym wydawaniu środków z budżetu lokalnego.

Ogólny budżet przeznaczony na dany rok w ramach Budżetu Obywatelskiego określa Prezydent w ogłoszeniu. Projekty klasyfikowane są w dwóch kategoriach: małe i duże. Każdy projekt musi być złożony na formularzu, którego wzór określa uchwała. Projekty zgłaszane są za pośrednictwem strony internetowej „Obywatelski Lublin” lub w wersji papierowej. Prezydent przekazuje projekty do Zespołu zadaniowego ds. Budżetu Obywatelskiego, w skład którego wchodzi wskazani przez niego pracownicy właściwych merytorycznie komórek organizacyjnych Urzędu Miasta Lublin i/lub jednostek organizacyjnych Miasta, celem przeprowadzenia oceny projektów. Projekty oceniane są pod względem ich zgodności z prawem, wykonalności technicznej oraz spełniania przez nie wymogów formalnych. Wyniki oceny projektów podawane są do publicznej wiadomości na stronie internetowej Urzędu Miasta Lublin. Wyboru projektów dokonują w głosowaniu osobiście mieszkańcy Miasta, figurujący na liście osób uprawnionych do głosowania w Budżecie Obywatelskim Miasta Lublin (osoby uprawnione do głosowania w roku poprzednim, osoby zameldowane na pobyt stały, lista osób wpisanych do rejestru wyborców). Głosowanie odbywa się w punktach do głosowania lub poprzez stronę internetową. Wyniki głosowania ustala się poprzez zsumowanie głosów oddanych na poszczególne projekty dzielnicowe i ogólnomiejskie. W przypadku gdy na obszarze dzielnicy nie wyłoniono projektu infrastrukturalnego, zgodnie z regulaminem kierowany jest w to miejsce tzw. projekt gwarantowany, z największą liczbą głosów, a jego wartość nie przekracza 150 000 zł.

Nabór wniosków rozpoczyna się 15 marca i kończy 15 kwietnia. Po ocenie formalnej, dokonywanej przez Zespół zadaniowy ds. Budżetu Obywatelskiego ogłoszone zostają propozycje projektów zakwalifikowane do dalszego procedowania. Głosowanie w Budżecie Obywatelskim Miasta Lublin odbywa się między 23 września a 10 października i jest poprzedzone kampanią społeczną zachęcającą do udziału w głosowaniu.

Tabela 15. Statystyka Budżetu Obywatelskiego Lublina

Kategoria	2015	2016	2017	2018	2019
Wielkość Budżetu Obywatelskiego (w mln zł)	10,0	15,0	15,0	15,0	15,0
Liczba zgłoszonych projektów	333	210	171	157	223
Liczba projektów zaakceptowanych po ocenie formalnej	233	155	149	118	165
Liczba głosujących	47 115	68 026	73 469	38 672	25 318
Liczba zwycięskich projektów (projektów do realizacji)	29	25	23	44	44

Uwagi: data oznacza rok realizacji Budżetu Obywatelskiego, głosowanie na projekty odbywa się jesienią roku poprzedzającego. Informacje o wynikach głosowania w 2019 r. znajdują się w rozdziale 4.

⁴ Por. A. Bluj, E. Stokłuska, *Budżet partycypacyjny (obywatelski) krok po kroku. Poradnik dla praktyków*, Fundacja Pracownia Badań i Innowacji Społecznych „Stocznia”, Warszawa 2015, s. 7-10.

3.1.1. Budżet Obywatelski w Lublinie 2019

W V edycji Budżetu Obywatelskiego w Lublinie z 2019 r. zgłaszane były projekty małe (o wartości od 25 tys. zł do 300 tys. zł) oraz duże (o wartości od 300,001 tys. zł do 1,2 mln zł). Następnie Zespół zadaniowy ds. Budżetu Obywatelskiego, złożony z pracowników merytorycznych z poszczególnych wydziałów i jednostek, przeanalizował każdą ze zgłoszonych propozycji. W trakcie oceny formalnej brano pod uwagę czy pomysły należą do zadań własnych gminy albo powiatu, są możliwe do realizacji w trakcie jednego roku budżetowego, inwestycje są planowane na terenach należących do Gminy Lublin. Ostatecznie Zespół zweryfikował pozytywnie 165 z 233 zgłoszonych projektów.

Wybór projektów w drodze powszechnego głosowania odbył się między 23 września a 10 października 2019 r. Każdy uprawniony mógł wybrać 2 projekty małe i jeden duży. Głosowanie odbywało się w formie papierowej (wymagane było osobiste dostarczenie do punktu głosowania swojego głosu – BOM, filie Miejskiej Biblioteki Publicznej, punkty mobilne) i elektronicznej.

Zgodnie z regulaminem głosować mogą osoby zameldowane w Lublinie, dopisane do spisu wyborców lub dopisane do listy mieszkańców głosujących w Budżecie Obywatelskim. Aby dołączyć do listy, należało wypełnić specjalny formularz on-line na stronie www.obywatelski.lublin.eu, wydrukować go, podpisać i dostarczyć do Biura Partycypacji Społecznej Urzędu Miasta Lublin. Regulamin pozwalał dopisać się do listy głosujących w trakcie procedury głosowania poprzez osobiste stawienie się w punkcie do głosowania. Oddać głos mogli wszyscy mieszkańcy i mieszkanki Lublina, niezależnie od wieku (osoby niepełnoletnie głosowały za zgodą rodziców/opiekunów prawnych).

W edycji Budżetu Obywatelskiego w Lublinie 2019 głosowało w sumie 25 318 osób, które to do realizacji skierowały 44 projekty.

Tabela 16. „Projekty małe” wybrane do realizacji w ramach Budżetu Obywatelskiego w Lublinie 2019 r.

Lp.	Symbol projektu	Dzielnica	Tytuł projektu	Liczba głosów	Koszt (w zł)
1.	M-99	Ogólnomiejski	II etap modernizacji stadionu żużlowego przy Alejach Zygmuntońskich	2 528	290 000
2.	M-6	Czuby Południowe	Budowa zatok parkingowych przy ul. Szafrkowej	2 309	288 000
3.	M-21	Czuby Północne	Remont nawierzchni asfaltowej części ulicy Fantastycznej	2 246	300 000
4.	M-8	Ogólnomiejski	Zapobieganie bezdomności zwierząt: sterylizacje, kastracje, czipowanie	1 839	300 000
5.	M-113	Czuby Południowe	Zielone Czuby	1 223	300 000
6.	M-131	Ogólnomiejski	Zwierzę nie jest rzeczą! – bezpieczny zwierzak, świadomy opiekun, darmowe sterylizacje, czyste miasto	1 096	300 000
7.	M-49	Czechów Północny	Rewitalizacja terenu SP16 – Z klasą i z rodziną czas płynie zdrowo na placu zabaw pod chmurką, zbudowanym odlotowo! Budowa placu zabaw	1 087	300 000
8.	M-50	Czechów Północny	Rewitalizacja terenu SP16 – W szkole i po lekcjach aktywność sportowa na sztucznej trawie zawsze bezpieczna i zdrowa! Remont mini boiska	1 003	300 000
9.	M-29	Kalinowszczyzna	Przebudowa nawierzchni płyty boiska, wykonanie przyłącza energetycznego do zasilania imprez okolicznościowych	966	175 000
10.	M-114	Ogólnomiejski	Lublin Przyjazny Rowerzystom	892	300 000
11.	M-119	Wieniawa, Czechów Południowy, Sławin, Sławinek	Rezerwat Dzikich Dzieci – 2019 – park kreatywności i kontaktu z przyrodą	781	300 000
12.	M-37	Ogólnomiejski	Aktywny Student	709	300 000
13.	M-44	Ogólnomiejski	Aktywny Uczeń	693	299 950
14.	M-13	Ogólnomiejski	Centrum Aktywności Sportowej Bronowice /etap 1/	651	100 000
15.	M-126	Wieniawa	Rewitalizacja zespołu boisk sportowych KS Lublinianka /etap końcowy – boiska treningowe/ jako podwaliny pod realizację dzielnicowego centrum	639	300 000
16.	M-115	Ogólnomiejski	Aktywny Lublin	638	300 000
17.	M-63	Ogólnomiejski	Boiska na terenach LKJ	625	300 000
18.	M-58	Ogólnomiejski	Aktywni Młodzieńcy Pełni Pasji	615	300 000
19.	M-5	Wrotków, Zembo-rzyce	Chodnikiem przez Bystrzycę	598	300 000

Lp.	Symbol projektu	Dzielnica	Tytuł projektu	Liczba głosów	Koszt (w zł)
20.	M-98	Ponikwoda	Przyjazna Dolina – Siłownia i Plac Zabaw przy ulicy Węglarza	573	175 000
21.	M-62	Czuby Północne	Remont boisk sportowych na osiedlu Błonie	568	300 000
22.	M-128	Wieniawa	Wykonanie projektu budowlano – wykonawczego zadanej trybuny wraz z zapleczem na stadionie Lublińka	556	300 000
23.	M-84	Bronowice	Plac zabaw dla dzieci przy Szkole Podstawowej nr 33 im. 27. Wołyńskiej Dywizji Piechoty Armii Krajowej w Lublinie	538	298 210
24.	M-65	Ogólnomiejski	Amatorskie Ligi Lublina	536	209 856
Razem					6 636 016

Źródło: dane Urzędu Miasta Lublin.

Tabela 17. „Projekty gwarantowane” w ramach Budżetu Obywatelskiego w Lublinie 2019 r. – projekty dzielnicowe

Lp.	Symbol projektu	Dzielnica	Tytuł projektu	Liczba głosów	Koszt (w zł)
25.	M-90	Rury	Nowe miejsca parkingowe na LSM (osiedla im.: B. Prusa, Piastowskie)	431	175 000
26.	M-47	Tatary	Miejsca parkingowe na Tatarach	417	175 000
27.	M-97	Czechów Południowy	Plac zabaw na „piątkę”	396	175 000
28.	M-79	Szerokie	Ciągi piesze w dzielnicy Szerokie	375	175 000
29.	M-59	Za cukrownią	Modernizacja boiska szkolnego w Szkole Podstawowej nr 20 w Lublinie	286	112 985
30.	M-170	Felin	Budowa chodnika od ul. Zygmunta Augusta do ul. Józefa Franczaka (poprzedni tytuł: poprawa infrastruktury pieszej w całej dzielnicy Felin)	285	90 000
31.	M-34	Głusk	Lepsza Zdrowa - wzmocnienie nawierzchni ul. Zdrowej, poprawa infrastruktury drogowej szansą dla podniesienia bezpieczeństwa i rozwoju dzielnicy Głusk	233	175 000
32.	M-154	Kośminek	Inwestycje na Kośminku!	172	175 000
33.	M-94	Stare Miasto	Miasto kamienic	157	169 999
34.	M-71	Hajdów-Zadębie	Ul. Jana Kasprowicza – latarnie uliczne + nowa pracownia komputerowa dla uczniów SP nr 48	111	175 000
35.	M-96	Śródmieście	Łącznik rowerowy	73	131 000 zł
36.	M-92	Sławinek	Nasz Sławinek	67	175 000
37.	M-102	Abramowice	Budowa oświetlenia ulicy Wólczańskiej	61	175 000
38.	M-15	Konstantynów	Remont ul. Antoniego Jeziorańskiego	57	175 000
39.	M-149	Węglin Północny	Wykonanie chodnika dla pieszych wzdłuż ulicy Helizy	27	110 000
Razem					2 363 984

Źródło: dane Urzędu Miasta Lublin.

Tabela 18. „Projekty duże” wybrane do realizacji w ramach Budżetu Obywatelskiego 2019

Lp.	Symbol projektu	Dzielnica	Tytuł projektu	Liczba głosów	Koszt (w zł)
40.	D-41	Ogólnomiejski	Modernizacja stadionu żużlowego przy Alejach Zygmuntowskich – II etap	3 045	1 200 000
41.	D-22	Czuby Północne	Remont ulicy Rycerskiej wraz z remontem nawierzchni asfaltowej ul. Kaczeńcowej	2 325	1 200 000
42.	D-1	Czuby Północne, Rury, Za cukrownią, Zemborzyce	CZUBY, LSM ŁĄCZY NAS WĄWÓZ – miejsce aktywnego wypoczynku i rekreacji	1 598	1 200 000
43.	D-38	Kalinowszczyzna	Inwestycje na Kalinie	1 189	1 200 000
44.	D-50	Bronowice	Boisko Wysokich Lotów – Rewitalizacja (odnowa) boiska piłkarskiego, wielofunkcyjnego oraz części lekko-atletycznej przy SP nr 31 w Lublinie	1 126	1 200 000
Razem					6 000 000

Źródło: dane Urzędu Miasta Lublin.

3.1.2. Realizacja Budżetu Obywatelskiego w Lublinie 2019

Nazwa projektu: Czuby, LSM łączy nas wawóz – miejsce aktywnego wypoczynku i rekreacji (D-1)
Rodzaj projektu: duży.
Komórka organizacyjna realizująca projekt: Wydział Inwestycji i Remontów Urzędu Miasta Lublin.
Stan formalny projektu: w trakcie realizacji.
Koszty realizacji projektu <ul style="list-style-type: none"> a. szacunkowe wg wniosku mieszkańców: 1 200 000,00 zł. b. faktyczne (poniesione wydatki budżetowe w 2019 r.): 29 151,00 zł.
Efekty realizacji projektu <ul style="list-style-type: none"> a. planowane wg wniosku mieszkańców: projekt jest kolejnym etapem modernizacji wawożu łączącego Czuby i LSM i ma na celu stworzenia atrakcyjnego miejsca dla mieszkańców obu dzielnic. Stworzenie stref sportu i aktywnej rekreacji dla dorosłych i młodzieży. b. osiągnięte w wyniku realizacji projektu: wykonano dokumentację projektową.
Wyjaśnienia dodatkowe: projekt realizowany do wysokości środków. Zmiana zakresu modernizacji, omówiona z autorem projektu i poddana konsultacjom społecznym (budowa chodnika przez ogródki działkowe do ul. Armii Krajowej).

Nazwa projektu: Remont ulicy Rycerskiej wraz z remontem nawierzchni asfaltowej ul. Kaczeńcowej (D-22)
Rodzaj projektu: duży.
Komórka organizacyjna realizująca projekt: Zarząd Dróg i Mostów w Lublinie.
Stan formalny projektu: zakończony.
Koszty realizacji projektu <ul style="list-style-type: none"> a. szacunkowe wg wniosku mieszkańców: 1 200 000,00 zł. b. faktyczne (poniesione wydatki budżetowe w 2019 r.): 1 199 994,10 zł.
Efekty realizacji projektu <ul style="list-style-type: none"> a. planowane wg wniosku mieszkańców: sporządzenie dokumentacji technicznej i remont ul. Rycerskiej (wraz z oświetleniem ciągu pieszego), ul. Kaczeńcowej (wraz z zatokami parkingowymi i chodnikiem). b. osiągnięte w wyniku realizacji projektu: sporządzenie dokumentacji technicznej i przebudowa ul. Rycerskiej oraz ul. Kaczeńcowej.
Wyjaśnienia dodatkowe: ze względu na postępowanie zwrotowe zrezygnowano z realizacji oświetlenia ciągu pieszego. Realizacja zadania odbywała się do wysokości zarezerwowanych środków.

Nazwa projektu: Inwestycja na Kalinie (D-38)
Rodzaj projektu: duży.
Komórka organizacyjna realizująca projekt: Wydział Inwestycji i Remontów oraz Wydział Informatyki i Telekomunikacji Urzędu Miasta Lublin, Zarząd Dróg i Mostów w Lublinie.
Stan formalny projektu: w trakcie realizacji (zakończony I etap – 25.09.2019 r.).
Koszty realizacji projektu <ul style="list-style-type: none"> a. szacunkowe wg wniosku mieszkańców: 1 200 000,00 zł. b. faktyczne (poniesione wydatki budżetowe w 2019 r.): Wydział Inwestycji i Remontów UML – 291 879,00 zł, Wydział Informatyki i Telekomunikacji UML – 218 669,40 zł, Zarząd Dróg i Mostów w Lublinie – 599 240,01 zł.
Efekty realizacji projektu <ul style="list-style-type: none"> a. planowane wg wniosku mieszkańców: projekt przewiduje inwestycje i remonty oraz doposażenie szkół na terenie dzielnicy Kalinowszczyzna. Ma na celu poprawę stanu infrastruktury, zwiększenie poziomu bezpieczeństwa dzieci i dorosłych, polepszenie estetyki i funkcjonalności przestrzeni publicznej oraz polepszenie bazy dydaktycznej placówek oświatowych. Wydział Inwestycji i Remontów UML ma za zadanie remont sanitariatów na terenie Zespołu Szkół Ogólnokształcących nr 4 im. Orłąt Lwowskich. Wydział Informatyki i Telekomunikacji odpowiada za doposażenie Szkoły Podstawowej nr 10 im. H. Sienkiewicza (zakup pomocy edukacyjnych i sprzętu multimedialnego, zakup serwera i nowych komputerów do pracowni informatycznych, zakup tablic interaktywnych i projektorów multimedialnych, zakup ściennych ekranów projekcyjnych), doposażenie Szkoły Podstawowej nr 23 im. Olimpijczyków Polskich (zakup pomocy edukacyjnych i sprzętu multimedialnego), doposażenie Zespołu Szkół Odzieżowo-Włókienniczych im. W. Reymonta (zakup pomocy edukacyjnych i sprzętu multimedialnego do pracowni dydaktycznych). Zarząd Dróg i Mostów ma za zadanie wykonanie dokumentacji na przebudowę ul. Krzemienieckiej na odcinku od ul. Lwowskiej do ul. Wołyńskiej, montaż sygnalizacji świetlnej na przejściu dla pieszych przy budynku ul. Lwowska 13). b. osiągnięte w wyniku realizacji projektu: Wydział Inwestycji i Remontów UML zrealizował pierwszy etap inwestycji. Wydział Informatyki i Telekomunikacji UML zakupił pomoce edukacyjne i sprzęt multimedialny na potrzeby Szkoły Podstawowej nr 10 i Szkoły Podstawowej nr 23, Zarząd Dróg i Mostów wykonanie dokumentacji na przebudowę ul. Krzemienieckiej, poprawa

Nazwa projektu: Inwestycja na Kalinie (D-38)
oznakowania na przejściu dla pieszych na wysokości budynku ul. Lwowska 13, przebudowa ul. Ruckemana, przebudowa placu manewrowego przy ul. Ruckemana, przebudowa odcinka ul. Zawilcowej.
Wyjaśnienia dodatkowe: ze względu na duże koszty związane z budową sygnalizacji świetlnej oraz statystyki policyjne, co do wypadkowości w okolicy przejścia dla pieszych na wysokości budynku Lwowska 13, wspólnie z wnioskodawcą odstąpiono od wykonania sygnalizacji (wiązałoby się z przebudową dwóch zatok autobusowych, przebudową trakcji trolejbusowej, likwidacją miejsc postojowych itd.). W zamian wykonano szereg inwestycji związanych z drogami na dzielnicy.

Nazwa projektu: Modernizacja stadionu żużlowego przy Alejach Zygmuntowskich – II etap (D-41)
Rodzaj projektu: duży.
Komórka organizacyjna realizująca projekt: Miejski Ośrodek Sportu i Rekreacji w Lublinie.
Stan formalny projektu: zakończony.
Koszty realizacji projektu a. szacunkowe wg wniosku mieszkańców: 1 200 000,00 zł. b. faktyczne (poniesione wydatki budżetowe w 2019 r.): 1 200 000,00 zł.
Efekty realizacji projektu a. planowane wg wniosku mieszkańców: projekt budowlany. b. osiągnięte w wyniku realizacji projektu: remont trybun, remont pomieszczeń, remont odwodnienia toru (kwota brakująca do 2018 r.), uzupełnienie nawierzchni toru, wykonanie utwardzeń i wygradzeń, zakup zapasowej maszyny startowej, zakup telebimu LED, remont oświetlenia toru.
Wyjaśnienia dodatkowe: w porozumieniu z autorem uzgodniono wykonanie prac związanych z przystosowaniem obiektu do wymogów Ekstraligi Żużlowej na sezon 2019.

Nazwa projektu: Boisko Wysokich Lotów – Rewitalizacja (odnowa) boiska piłkarskiego, wielofunkcyjnego oraz części lekkoatletycznej przy SP nr 31 w Lublinie (D-50)
Rodzaj projektu: duży.
Komórka organizacyjna realizująca projekt: Wydział Inwestycji i Remontów Urzędu Miasta Lublin, Zarząd Dróg i Mostów w Lublinie.
Stan formalny projektu: w trakcie realizacji.
Koszty realizacji projektu a. szacunkowe wg wniosku mieszkańców: 1 200 000,00 zł. b. faktyczne (poniesione wydatki budżetowe w 2019 r.): 54 407,70 zł.
Efekty realizacji projektu a. planowane wg wniosku mieszkańców: rewitalizacja wielofunkcyjnego boiska piłkarskiego oraz części lekkoatletycznej przy Szkole Podstawowej nr 31 w Lublinie. b. osiągnięte w wyniku realizacji projektu: wykonano dokumentację projektową.
Wyjaśnienia dodatkowe: brak.

Nazwa projektu: Chodnikiem przez Bystrzycę (M-5)
Rodzaj projektu: mały.
Komórka organizacyjna realizująca projekt: Wydział Inwestycji i Remontów Urzędu Miasta Lublin, Zarząd Dróg i Mostów w Lublinie.
Stan formalny projektu: w trakcie realizacji.
Koszty realizacji projektu <ul style="list-style-type: none"> a. szacunkowe wg wniosku mieszkańców: 300 000,00 zł. b. faktyczne (poniesione wydatki budżetowe w 2019 r.): Wydział Inwestycji i Remontów UML – 8 443,45 zł, Zarząd Dróg i Mostów – 238 866,00 zł.
Efekty realizacji projektu <ul style="list-style-type: none"> a. planowane wg wniosku mieszkańców: budowa chodnika od przedłużenia ul. Rąblowskiej do ul. Romera wraz z instalacją oświetlenia. Ulokowanie stacji naprawy rowerów, wiaty dla rowerów i instalacja monitoringu. b. osiągnięte w wyniku realizacji projektu: Wydział Inwestycji i Remontów UML – wykonanie przyłącza monitoringu wiaty i stacji naprawy rowerów oraz opracowanie dokumentacji na oświetlenie ciągu pieszo-rowerowego. Zarząd Dróg i Mostów w Lublinie – wykonanie oświetlenia ul. Rąblowskiej.
Wyjaśnienia dodatkowe: brak.

Nazwa projektu: Budowa zatok parkingowych przy ul. Szafirowej (M-6)
Rodzaj projektu: mały.
Komórka organizacyjna realizująca projekt: Zarząd Dróg i Mostów w Lublinie.
Stan formalny projektu: zakończony.
Koszty realizacji projektu <ul style="list-style-type: none"> a. szacunkowe wg wniosku mieszkańców: 288 000,00 zł. b. faktyczne (poniesione wydatki budżetowe w 2019 r.): 269 370,00 zł.
Efekty realizacji projektu <ul style="list-style-type: none"> a. planowane wg wniosku mieszkańców: sporządzenie dokumentacji i budowa dodatkowych zatok parkingowych przy ul. Szafirowej na odcinku od skrzyżowania z ul. Turkusową do skrzyżowania z ciągiem pieszym przy ul. Bursztynowej oraz dodatkowo w opcji remontu asfaltowej nawierzchni istniejących zatok. b. osiągnięte w wyniku realizacji projektu: dokumentacja i wykonanie nowych zatok postojowych oraz wymiana nawierzchni starych zatok postojowych.
Wyjaśnienia dodatkowe: brak.

Nazwa projektu: Zapobieganie bezdomności zwierząt: sterylizacje, kastracje, czopowanie (M-8)
Rodzaj projektu: mały.
Komórka organizacyjna realizująca projekt: Wydział Ochrony Środowiska Urzędu Miasta Lublin.
Stan formalny projektu: zakończony.
Koszty realizacji projektu <ul style="list-style-type: none"> a. szacunkowe wg wniosku mieszkańców: 300 000,00 zł. b. faktyczne (poniesione wydatki budżetowe w 2019 r.): 228 135,45 zł.
Efekty realizacji projektu <ul style="list-style-type: none"> a. planowane wg wniosku mieszkańców: zabiegi chirurgiczne i czipowanie, akcja informacyjna (ulotki, plakaty, ogłoszenia płatne w mediach). b. osiągnięte w wyniku realizacji projektu: sterylizacja/kastracja 383 psów i 380 kotów właścicielskich, 669 kotów wolno żyjących oraz zaciipowanie 285 psów, akcja informacyjna (plakaty, informacje w mediach społecznościowych).
Wyjaśnienia dodatkowe: brak.

Nazwa projektu: Centrum Aktywności Sportowej Bronowice /etap 1/ (M-13)
Rodzaj projektu: mały.
Komórka organizacyjna realizująca projekt: Wydział Inwestycji i Remontów Urzędu Miasta Lublin.
Stan formalny projektu: zakończony.
Koszty realizacji projektu a. szacunkowe wg wniosku mieszkańców: 100 000,00 zł. b. faktyczne (poniesione wydatki budżetowe w 2019 r.): 44 895,00 zł.
Efekty realizacji projektu a. planowane wg wniosku mieszkańców: wykonanie dokumentacji Centrum Aktywności Sportowej Bronowice zlokalizowanego na terenie Zespołu Szkół Budowlanych im. E. Kwiatkowskiego w Lublinie. b. osiągnięte w wyniku realizacji projektu: wykonano dokumentację projektową.
Wyjaśnienia dodatkowe: brak.

Nazwa projektu: Remont ul. Antoniego Jeziorańskiego (M-15)
Rodzaj projektu: mały.
Komórka organizacyjna realizująca projekt: Zarząd Dróg i Mostów w Lublinie.
Stan formalny projektu: zakończony.
Koszty realizacji projektu a. szacunkowe wg wniosku mieszkańców: 175 000,00 zł. b. faktyczne (poniesione wydatki budżetowe w 2019 r.): 149 916,24 zł.
Efekty realizacji projektu a. planowane wg wniosku mieszkańców: remont ul. A. Jeziorańskiego na całej długości, polegający na wykonaniu nowej nawierzchni jezdni, wymianie krawężników oraz nawierzchni chodników i zjazdów. b. osiągnięte w wyniku realizacji projektu: remont ul. A. Jeziorańskiego na odcinku od ul. Romanowskiego do ul. Frankowskiego (wymieniana zniszczona nawierzchni jezdni, chodników, krawężników i zjazdów) oraz zniszczonych krawężników na długości drogi – długość odcinka 95 m, powierzchnia jezdni 504 m ² , powierzchnia chodników – jednostronny 55 m ² , krawężnik do wymiany 140 m).
Wyjaśnienia dodatkowe: brak.

Nazwa projektu: Remont nawierzchni asfaltowej części ulicy Fantastycznej (M-21)
Rodzaj projektu: mały.
Komórka organizacyjna realizująca projekt: Zarząd Dróg i Mostów w Lublinie.
Stan formalny projektu: zakończony.
Koszty realizacji projektu a. szacunkowe wg wniosku mieszkańców: 300 000,00 zł. b. faktyczne (poniesione wydatki budżetowe w 2019 r.): 293 402,29 zł.
Efekty realizacji projektu a. planowane wg wniosku mieszkańców: dokumentacja, wymiana krawężników, wyrównanie istniejącej nawierzchni (z wariantem wykorzystania kostki brukowej), wykonanie nawierzchni asfaltowej – warstwa wiążąca i warstwa ścieralna (lub nawierzchnia z kostki brukowej). b. osiągnięte w wyniku realizacji projektu: zakres zadania obejmował wymianę zniszczonej nawierzchni jezdni z asfaltobetonu na nową lub z kostki brukowej betonowej, wymianę zniszczonych krawężników (długość drogi ok. 240 m). W ramach remontu wymieniono nawierzchnie jezdni o powierzchni 1604 m ² , wymieniono krawężniki na długości 302 m.
Wyjaśnienia dodatkowe: brak.

Nazwa projektu: Przebudowa nawierzchni płyty boiska, wykonanie przyłącza energetycznego do zasilania imprez okolicznościowych (M-29)
Rodzaj projektu: mały.
Komórka organizacyjna realizująca projekt: Wydział Inwestycji i Remontów Urzędu Miasta Lublin.
Stan formalny projektu: w trakcie realizacji.
Koszty realizacji projektu <ul style="list-style-type: none"> a. szacunkowe wg wniosku mieszkańców: 175 000,00 zł. b. faktyczne (poniesione wydatki budżetowe w 2019 r.): 41 412,00 zł.
Efekty realizacji projektu <ul style="list-style-type: none"> a. planowane wg wniosku mieszkańców: przebudowa nawierzchni płyty boiska przy ul. Daszyńskiego, wykonanie przyłącza energetycznego do zasilania imprez okolicznościowych. b. osiągnięte w wyniku realizacji projektu: do końca 2019 r. wykonano dokumentację projektową zasilania imprez okolicznościowych, dokumentację projektową przebudowy nawierzchni płyty boiska, Wykonano przyłącze energetyczne do zasilania imprez okolicznościowych.
Wyjaśnienia dodatkowe: brak.

Nazwa projektu: Lepsza Zdrowa – wzmocnienie nawierzchni ul. Zdrowej, poprawa infrastruktury drogowej szansą dla podniesienia bezpieczeństwa i rozwoju dzielnicy Głusk (M-34)
Rodzaj projektu: mały.
Komórka organizacyjna realizująca projekt: Zarząd Dróg i Mostów w Lublinie.
Stan formalny projektu: zakończony.
Koszty realizacji projektu <ul style="list-style-type: none"> a. szacunkowe wg wniosku mieszkańców: 175 000,00 zł. b. faktyczne (poniesione wydatki budżetowe w 2019 r.): 210 200,00 zł.
Efekty realizacji projektu <ul style="list-style-type: none"> a. planowane wg wniosku mieszkańców: dokumentacja, oczyszczenie istniejącej nawierzchni, uzupełnienie ubytków wraz z zagęszczeniem oraz wyrównanie nawierzchni destruktem asfaltowym, skropienie nawierzchni asfaltem, ułożenie warstwy wiążącej betonu asfaltowego (grubość 4 cm), ułożenie warstwy ścieralnej betonu asfaltowego (grubość 4 cm), roboty porządkowe. b. osiągnięte w wyniku realizacji projektu: w ramach tego zadania oraz dodatkowych środków z rezerwy celowej wykonano remont nawierzchni o długości 993 m, w tym na pierwszym odcinku (o długości 520 m) wykonano nową warstwę ścieralną z betonu asfaltowego (o szerokości 3 cm) oraz na odcinku drugim (o długości 473 m) wykonano nawierzchnię o szerokości 3 m z dwóch warstw bitumicznych. Na całej długości remontowanego odcinka wykonano pobocza z destruktu bitumicznego.
Wyjaśnienia dodatkowe: środki z rezerwy celowej – 20 000,00 zł.

Nazwa projektu: Aktywny Student (M-37)
Rodzaj projektu: mały.
Komórka organizacyjna realizująca projekt: Wydział Sportu i Turystyki Urzędu Miasta Lublin.
Stan formalny projektu: zakończony.
Koszty realizacji projektu <ul style="list-style-type: none"> a. szacunkowe wg wniosku mieszkańców: 300 000,00 zł. b. faktyczne (poniesione wydatki budżetowe w 2019 r.): 260 031,61 zł.
Efekty realizacji projektu <ul style="list-style-type: none"> a. planowane wg wniosku mieszkańców: promocja projektu, obsługa instruktorska, wynajem obiektów, koordynator i obsługa techniczna, udział w zawodach, zakup sprzętu, koszty pośrednie. b. osiągnięte w wyniku realizacji projektu: w ramach projektu zorganizowano ponad 1 200 jednostek zajęć sportowo-rekreacyjnych w następujących dyscyplinach: badminton, fitness, futsal, kick-boxing, piłka siatkowa, piłka wodna, siatkówka plażowa, siła/kondycja, tenis stołowy, trójbój siłowy, wspinaczka sportowa, tenis, boks, taniec, siłownia. Realizacja projektu umożliwiła również reprezentantom udział w ogólnopolskich zawodach akademickich studentom lubelskich uczelni wyższych.

Nazwa projektu: Aktywny Uczeń (M-44)
Rodzaj projektu: mały.
Komórka organizacyjna realizująca projekt: Wydział Sportu i Turystyki Urzędu Miasta Lublin.
Stan formalny projektu: zakończony.
Koszty realizacji projektu a. szacunkowe wg wniosku mieszkańców: 299 950,00 zł. b. faktyczne (poniesione wydatki budżetowe w 2019 r.): 283 964,11 zł.
Efekty realizacji projektu a. planowane wg wniosku mieszkańców: promocja oraz materiały i usługi promocyjne, wynajem obiektów sportowych, obsługa techniczna, organizacja zawodów sportowych, zakup sprzętu niezbędnego do realizacji zadania, koordynator projektu, obsługa instruktorska, spotkania ze znanymi sportowcami, koszty pośrednie. b. osiągnięte w wyniku realizacji projektu: zakładane rezultaty zostały osiągnięte. Przeprowadzono ponad 800 jednostek zajęć sportowych (45 min każda) w następujących dyscyplinach: wspinaczka sportowa, zajęcia na trampolinach, fitness, siłownia, szermierka, taniec, ergometr wioślarski, tenis ziemny, bubble football, unihokey, badminton, boccia. Zorganizowano 5 treningów – campów ze znanymi sportowcami.
Wyjaśnienia dodatkowe: brak.

Nazwa projektu: Miejsca parkingowe na Tatarach (M-47)
Rodzaj projektu: mały.
Komórka organizacyjna realizująca projekt: Zarząd Dróg i Mostów w Lublinie.
Stan formalny projektu: zakończony.
Koszty realizacji projektu a. szacunkowe wg wniosku mieszkańców: 175 000,00 zł. b. faktyczne (poniesione wydatki budżetowe w 2019 r.): 149 790,00 zł.
Efekty realizacji projektu a. planowane wg wniosku mieszkańców: dokumentacja i budowa miejsc parkingowych w dzielnicy Tatary. Projekt zakłada wykonanie nowych miejsc postojowych wkomponowanych w istniejącą zieleni. b. osiągnięte w wyniku realizacji projektu: dokumentacja i wykonanie miejsc postojowych w pasie drogowym ul. Łęczyńskiej oraz pomiędzy budynkami 14 i 16 przy ul. Gospodarczej.
Wyjaśnienia dodatkowe: z uwagi na brak możliwości technicznych i formalno-prawnych nie zrealizowano zadania w pełnej kwocie 175 000,00 zł.

Nazwa projektu: Rewitalizacja terenu SP16 – Z klasą i z rodziną czas płynie zdrowo na placu zabaw pod chmurką, zbudowanym odłotowo! Budowa placu zabaw (M-49)
Rodzaj projektu: mały.
Komórka organizacyjna realizująca projekt: Wydział Inwestycji i Remontów Urzędu Miasta Lublin.
Stan formalny projektu: zakończony.
Koszty realizacji projektu a. szacunkowe wg wniosku mieszkańców: 300 000,00 zł. b. faktyczne (poniesione wydatki budżetowe w 2019 r.): 293 978,57 zł.
Efekty realizacji projektu a. planowane wg wniosku mieszkańców: wykonanie placu zabaw i siłowni zewnętrznej przeznaczonej dla dzieci w wieku szkolnym oraz ogrodzenie wraz z monitoringiem na terenie Szkoły Podstawowej nr 16. b. osiągnięte w wyniku realizacji projektu: wykonano plac zabaw przy Szkole Podstawowej nr 16.
Wyjaśnienia dodatkowe: brak.

Nazwa projektu: Rewitalizacja terenu SP16 – W szkole i po lekcjach aktywność sportowa na sztucznej trawie zawsze bezpieczna i zdrowa! Remont mini boiska (M-50)
Rodzaj projektu: mały.
Komórka organizacyjna realizująca projekt: Wydział Inwestycji i Remontów Urzędu Miasta Lublin.
Stan formalny projektu: w trakcie realizacji.
Koszty realizacji projektu a. szacunkowe wg wniosku mieszkańców: 300 000,00 zł. b. faktyczne (poniesione wydatki budżetowe w 2019 r.): 5 691,06 zł.
Efekty realizacji projektu a. planowane wg wniosku mieszkańców: remont boiska na terenie Szkoły Podstawowej nr 16. b. osiągnięte w wyniku realizacji projektu: wykonano dokumentację projektową.
Wyjaśnienia dodatkowe: w 2019 r. nie wyłoniono wykonawcy.
Uwagi: brak.

Nazwa projektu: Aktywni Młodzi Pełni Pasji (M-58)
Rodzaj projektu: mały.
Komórka organizacyjna realizująca projekt: Wydział Sportu i Turystyki Urzędu Miasta Lublin.
Stan formalny projektu: zakończony.
Koszty realizacji projektu a. szacunkowe wg wniosku mieszkańców: 300 000,00 zł. b. faktyczne (poniesione wydatki budżetowe w 2019 r.): 300 000,00 zł.
Efekty realizacji projektu a. planowane wg wniosku mieszkańców: promocja projektu, obsługa zajęć i koordynator, wynajem obiektów i urządzeń, zakup sprzętu. b. osiągnięte w wyniku realizacji projektu: zorganizowano ponad 500 jednostek bezpłatnych zajęć sportowo-rekreacyjnych dla młodzieży mieszkającej, uczącej się i studiującej w Lublinie w wieku 16-26 lat. Odbyły się zajęcia w następujących dyscyplinach: kajakerstwo, strzelectwo, wspinaczka sportowa, squash, fitness, tenis, siła/kondycja, pływanie, taniec, szermierka, boccia, cardio, futsal, kick-boxing, tenis stołowy. Zorganizowane zostały również cztery turnieje e-sport – w takich grach jak League of Legends oraz FIFA.
Wyjaśnienia dodatkowe: brak.

Nazwa projektu: Modernizacja boiska szkolnego w SP nr 20 (M-59)
Rodzaj projektu: mały.
Komórka organizacyjna realizująca projekt: Wydział Inwestycji i Remontów Urzędu Miasta Lublin.
Stan formalny projektu: zakończony.
Koszty realizacji projektu a. szacunkowe wg wniosku mieszkańców: 122 985,00 zł. b. faktyczne (poniesione wydatki budżetowe w 2019 r.): 122 985,00 zł.
Efekty realizacji projektu a. planowane wg wniosku mieszkańców: projekt ma na celu modernizację boiska szkolnego, które spełniałoby podstawowe wymagania stawiane tego rodzaju obiektom. Obecna nawierzchnia boiska jest pokryta trawą, z licznymi nierównościami w ziemi, które stwarzają niebezpieczne warunki do przeprowadzania zajęć sportowych, a po opadach deszczu uniemożliwiają użytkowanie jego przez kilka dni. Boisko w szkole jest niezbędne do realizacji planów dydaktycznych szkoły, szczególnie działających w szkole klas profilowanych i sportowych. b. osiągnięte w wyniku realizacji projektu: wykonano planowaną modernizację boiska.
Wyjaśnienia dodatkowe: brak.

Nazwa projektu: Remont boisk sportowych na osiedlu Błonie (M-62)
Rodzaj projektu: mały.
Komórka organizacyjna realizująca projekt: Wydział Inwestycji i Remontów Urzędu Miasta Lublin.
Stan formalny projektu: w trakcie realizacji.
Koszty realizacji projektu <ul style="list-style-type: none"> a. szacunkowe wg wniosku mieszkańców: 300 000,00 zł. b. faktyczne (poniesione wydatki budżetowe w 2019 r.): 3 062,70 zł.
Efekty realizacji projektu <ul style="list-style-type: none"> a. planowane wg wniosku mieszkańców: remont skateparku przy ul. Herbowej, ogrodzenie i remont boiska przy ul. Husarskiej, budowa siłowni zewnętrznej 10-elementowej wraz z ogrodzeniem i ławkami. b. osiągnięte w wyniku realizacji projektu: wykonano dokumentację projektową na budowę siłowni zewnętrznej przy ul. Husarskiej.
Wyjaśnienia dodatkowe: kontynuacja projektu w 2020 r.

Nazwa projektu: Boiska na terenach LKJ (M-63)
Rodzaj projektu: mały.
Komórka organizacyjna realizująca projekt: Wydział Inwestycji i Remontów Urzędu Miasta Lublin.
Stan formalny projektu: zakończony.
Koszty realizacji projektu <ul style="list-style-type: none"> a. szacunkowe wg wniosku mieszkańców: 300 000,00 zł. b. faktyczne (poniesione wydatki budżetowe w 2019 r.): 0,00 zł.
Efekty realizacji projektu <ul style="list-style-type: none"> a. planowane wg wniosku mieszkańców: wykonanie dokumentacji projektowej dotyczącej budowy kompleksu boisk na terenach LKJ. b. osiągnięte w wyniku realizacji projektu: opracowano dokumentację projektową.
Wyjaśnienia dodatkowe: płatność na kwotę 144 217,50 zł została zrealizowana z końcem stycznia 2020 r.

Nazwa projektu: Amatorskie Ligi Lublina (M-65)
Rodzaj projektu: mały.
Komórka organizacyjna realizująca projekt: Wydział Sportu i Turystyki Urzędu Miasta Lublin.
Stan formalny projektu: zakończony.
Koszty realizacji projektu <ul style="list-style-type: none"> a. szacunkowe wg wniosku mieszkańców: 209 856,00 zł. b. faktyczne (poniesione wydatki budżetowe w 2019 r.): 209 856,00 zł.
Efekty realizacji projektu <ul style="list-style-type: none"> a. planowane wg wniosku mieszkańców: promocja projektu, obsługa sędziowska, medyczna, techniczna, wynajem obiektów, zakup sprzętu, organizacja kursu, nagrody, koszty koordynacji i administracyjne, ubezpieczenia organizatora. b. osiągnięte w wyniku realizacji projektu: zorganizowane zostały rozgrywki w 6 dyscyplinach: piłka siatkowa, futsal, piłka nożna, siatkówka plażowa, szachy i tenis stołowy. Dodatkowo został zorganizowany bezpłatny kurs sędziowski futsalu i piłki nożnej.
Wyjaśnienia dodatkowe: brak.

Nazwa projektu: Ul. Jana Kasprówicza – latarnie uliczne + nowa pracownia komputerowa dla uczniów SP nr 48 (M-71)
Rodzaj projektu: mały.
Komórka organizacyjna realizująca projekt: Wydział Informatyki i Telekomunikacji Urzędu Miasta Lublin, Zarząd Dróg i Mostów w Lublinie.
Stan formalny projektu: zakończony.
Koszty realizacji projektu <ul style="list-style-type: none"> a. szacunkowe wg wniosku mieszkańców: 175 000,00 zł. b. faktyczne (poniesione wydatki budżetowe w 2019 r.): Wydział Informatyki i Telekomunikacji UML – 17 000,00 zł, Zarząd Dróg i Mostów w Lublinie – 158 000,00 zł.
Efekty realizacji projektu <ul style="list-style-type: none"> a. planowane wg wniosku mieszkańców: budowa oświetlenia ulicznego ul. J. Kasprówicza (od skrzyżowania z ul. Zadębie do skrzyżowania z ul. Mełgiewską) – działanie niezbędne do utworzenia komunikacji autobusowej na tej ulicy. Zakup sprzętu do pracowni komputerowej dla uczniów Szkoły Podstawowej nr 48. Nowy sprzęt pozwoli uczniom zdobywać wiedzę w zakresie obsługi i programowania na najwyższym poziomie. b. osiągnięte w wyniku realizacji projektu: sporządzono dokumentację projektową i wykonano oświetlenie drogowe (2 odrębne odcinki, zasilane z 2 różnych szafek oświetleniowych), łącznie 15 latarni. Zakupiono sprzęt komputerowy.
Wyjaśnienia dodatkowe: wykonano większy zakres niż wskazał wnioskodawca. Zadania wymagało dostawienia dodatkowego słupa na skrzyżowaniu z ul. Mełgiewską.

Nazwa projektu: Ciągi piesze w dzielnicy Szerokie (M-79)
Rodzaj projektu: mały.
Komórka organizacyjna realizująca projekt: Zarząd Dróg i Mostów w Lublinie.
Stan formalny projektu: zakończony.
Koszty realizacji projektu <ul style="list-style-type: none"> a. szacunkowe wg wniosku mieszkańców: 175 000,00 zł. b. faktyczne (poniesione wydatki budżetowe w 2019 r.): 175 000,00 zł.
Efekty realizacji projektu <ul style="list-style-type: none"> a. planowane wg wniosku mieszkańców: sporządzenie dokumentacji i wykonanie chodnika od ul. Nałęczowskiej do ul. Siewierzan (160 m), chodnik do ul. Biskupińskiej do ul. Słowian (140 m), zejście z ul. Światowida do pętli na ul. Wojciechowskiej, chodnik od ul. Wygon do pętli na ul. Wojciechowskiej (115 m). b. osiągnięte w wyniku realizacji projektu: dokumentacja oraz wykonanie chodnika od ul. Nałęczowskiej do ul. Siewierzan, sporządzenie dokumentacji projektowej na pozostałe ciągi (realizacja w BO 2020).
Wyjaśnienia dodatkowe: projekt zrealizowano do wysokości środków. Przy opiniowaniu projektu zdecydowano, że realizacja będzie postępowała w miarę dostępności środków. Dodatkowo koszty inwestycji wzrosły o koszty odrolnienia gruntów oraz koszty opracowania operatów niezbędnych do odrolnienia działek (wszystkie wskazane ciągi zlokalizowane są na gruntach wymagających takich formalności). Kolejne etapy prac zostaną wykonane w 2020 r. na podstawie przygotowanej dokumentacji (z wykorzystaniem operatów do odrolnienia zleconych w 2019 r.).

Nazwa projektu: Plac zabaw dla dzieci przy Szkole Podstawowej nr 33 im. 27. Wołyńskiej Dywizji Piechoty Armii Krajowej w Lublinie (M-84)
Rodzaj projektu: mały.
Komórka organizacyjna realizująca projekt: Wydział Inwestycji i Remontów Urzędu Miasta Lublin.
Stan formalny projektu: zakończony.
Koszty realizacji projektu <ul style="list-style-type: none"> a. szacunkowe wg wniosku mieszkańców: 298 210,00 zł. b. faktyczne (poniesione wydatki budżetowe w 2019 r.): 341 580,31 zł.
Efekty realizacji projektu <ul style="list-style-type: none"> a. planowane wg wniosku mieszkańców: budowa placu zabaw dla dzieci przy Szkole Podstawowej nr 33. b. osiągnięte w wyniku realizacji projektu: wykonano dokumentację projektową.
Wyjaśnienia dodatkowe: brak.

Nazwa projektu: Nowe miejsca parkingowe na LSM (osiedla im. B. Prusa, Piastowskie) (M-90)
Rodzaj projektu: mały.
Komórka organizacyjna realizująca projekt: Zarząd Dróg i Mostów w Lublinie.
Stan formalny projektu: zakończony.
Koszty realizacji projektu <ul style="list-style-type: none"> a. szacunkowe wg wniosku mieszkańców: 175 000,00 zł. b. faktyczne (poniesione wydatki budżetowe w 2019 r.): 147 600,00 zł.
Efekty realizacji projektu <ul style="list-style-type: none"> a. planowane wg wniosku mieszkańców: wykonanie miejsc parkingowych na dzielnicę Rury, osiedlach LSM. b. osiągnięte w wyniku realizacji projektu: wykonano 9 miejsc parkingowych przy ul. Kazimierza Wielkiego oraz utwardzono działkę budowlaną przy ul. Pozytywistów.
Wyjaśnienia dodatkowe: z uwagi na brak możliwości technicznych i formalno-prawnych, nie było możliwe zrealizowanie zadania w pełnej kwocie 175 000,00 zł.

Nazwa projektu: Nasz Sławinek (M-92)
Rodzaj projektu: mały.
Komórka organizacyjna realizująca projekt: Wydział Sportu i Turystyki, Wydział Inwestycji i Remontów Urzędu Miasta Lublin.
Stan formalny projektu: w trakcie realizacji.
Koszty realizacji projektu <ul style="list-style-type: none"> a. szacunkowe wg wniosku mieszkańców: 175 000,00 zł. b. faktyczne (poniesione wydatki budżetowe w 2019 r.): Wydział Sportu i Turystyki UML – 15 000,00 zł, Wydział Inwestycji i Remontów UML – 0 zł.
Efekty realizacji projektu <ul style="list-style-type: none"> a. planowane wg wniosku mieszkańców: wakacyjne zajęcia sportowe, remont chodnika przy boisku w kierunku ul. Nałęczowskiej, wykonanie miejsca spotkań dla mieszkańców. b. osiągnięte w wyniku realizacji projektu: Wydział Sportu i Turystyki UML zrealizował swoją część projektu. Podczas wakacji letnich zorganizowano 2 festyny rekreacyjne oraz 120 godzin zajęć sportowych dla dzieci z dzielnicy Sławinek.
Wyjaśnienia dodatkowe: w przypadku pozostałej części projektu (remont chodnika przy boisku w kierunku ul. Nałęczowskiej, wykonanie miejsca spotkań dla mieszkańców).

Nazwa projektu: Miasto kamienic (M-94)
Rodzaj projektu: mały.
Komórka organizacyjna realizująca projekt: Biuro Partycypacji Społecznej Urzędu Miasta Lublin.
Stan formalny projektu: zakończony.
Koszty realizacji projektu <ul style="list-style-type: none"> a. szacunkowe wg wniosku mieszkańców: 169 999,00 zł. b. faktyczne (poniesione wydatki budżetowe w 2019 r.): 56 954,00 zł.
Efekty realizacji projektu <ul style="list-style-type: none"> a. planowane wg wniosku mieszkańców: celem projektu jest stworzenie uwarunkowań do zatrzymanie procesu degradacji i poprawy jakości zasobu mieszkalno-użytkowego Miasta w dzielnicy centralnej poprzez opracowanie programu rewitalizacji lubelskich kamienic. Program opracowany zostanie poprzez oszacowanie skali istniejącej luki remontowej, ilość zasobów mogących zostać objętymi programem, stan zachowania wraz z szacunkowym wykazem koniecznych prac i ich wyceną. b. osiągnięte w wyniku realizacji projektu: powstała księga standardów Starego Miasta.
Wyjaśnienia dodatkowe: na etapie realizacji ustalono z wnioskodawcą, że projekt zostanie przeprowadzony 2 etapowo – wyremontowana zostanie fasada kamienicy na starym mieście oraz przygotowana księga standardów dla Starego Miasta. Kilukrotna próba wyłonienia organizacji w drodze otwartego konkursu ofert nie powiodła się, dlatego zadanie zostało ograniczone do przygotowania księgi standardów dla Starego Miasta.

Nazwa projektu: Łącznik rowerowy (M-96)
Rodzaj projektu: mały.
Komórka organizacyjna realizująca projekt: Zarząd Dróg i Mostów w Lublinie.
Stan formalny projektu: w trakcie realizacji.
Koszty realizacji projektu <ul style="list-style-type: none"> a. szacunkowe wg wniosku mieszkańców: 131 000,00 zł. b. faktyczne (poniesione wydatki budżetowe w 2019 r.): 159 000,00 zł.
Efekty realizacji projektu <ul style="list-style-type: none"> a. planowane wg wniosku mieszkańców: sporządzenie dokumentacji, budowa łącznika rowerowego (80 m), nasadzenia roślinności (100 szt. krzewów iglastych), łąka kwietna (500 m²), prace ziemne. b. osiągnięte w wyniku realizacji projektu: Zarząd Dróg i Mostów w Lublinie sporządził dokumentację i wykonał łącznik rowerowy. Biuro Miejskiego Architekta Zieleni wykonało nasadzenia.
Wyjaśnienia dodatkowe: zadanie zlecone ZDM zostało zrealizowane. Termin uległ wydłużeniu, ze względu na zmianę koncepcji projektowej na końcowym etapie prac projektowych sporządzonej przez Miejskiego Konserwatora Zabytków w Lublinie. Termin planowanego zakończenia projektu: 2020 r.

Nazwa projektu: Plac zabaw na „piątkę” (M-97)
Rodzaj projektu: mały.
Komórka organizacyjna realizująca projekt: Wydział Inwestycji i Remontów Urzędu Miasta Lublin.
Stan formalny projektu: zakończony.
Koszty realizacji projektu <ul style="list-style-type: none"> a. szacunkowe wg wniosku mieszkańców: 175 000,00 zł. b. faktyczne (poniesione wydatki budżetowe w 2019 r.): 159 408,00 zł.
Efekty realizacji projektu <ul style="list-style-type: none"> a. planowane wg wniosku mieszkańców: budowa wielofunkcyjnego placu zabaw na terenie Szkoły Podstawowej nr 5. b. osiągnięte w wyniku realizacji projektu: wybudowano plac zabaw.
Wyjaśnienia dodatkowe: brak.

Nazwa projektu: Przyjazna Dolina – Siłownia i Plac zabaw przy ulicy Węglarza (M-98)
Rodzaj projektu: mały.
Komórka organizacyjna realizująca projekt: Wydział Inwestycji i Remontów Urzędu Miasta Lublin.
Stan formalny projektu: w trakcie realizacji.
Koszty realizacji projektu <ul style="list-style-type: none"> a. szacunkowe wg wniosku mieszkańców: 175 000,00 zł. b. faktyczne (poniesione wydatki budżetowe w 2019 r.): 0 zł.
Efekty realizacji projektu <ul style="list-style-type: none"> a. planowane wg wniosku mieszkańców: siłownia i plac zabaw przy ul. Węglarza. b. osiągnięte w wyniku realizacji projektu: zawarto umowę na wykonanie dokumentacji projektowej.
Wyjaśnienia dodatkowe: brak.

Nazwa projektu: II etap modernizacji stadionu żużlowego przy Alejach Zygmuntońskich (M-99)
Rodzaj projektu: mały.
Komórka organizacyjna realizująca projekt: Miejski Ośrodek Sportu i Rekreacji „Bystrzyca” w Lublinie.
Stan formalny projektu: zakończony.
Koszty realizacji projektu <ul style="list-style-type: none"> a. szacunkowe wg wniosku mieszkańców: 290 000,00 zł. b. faktyczne (poniesione wydatki budżetowe w 2019 r.): 290 000,00 zł.
Efekty realizacji projektu <ul style="list-style-type: none"> a. planowane wg wniosku mieszkańców: zakup wraz z montażem tymczasowych trybun dla kibiców (trybuna tymczasowa z możliwością demontowania wraz z siedziskami w ilości około 1200 sztuk). b. osiągnięte w wyniku realizacji projektu: zakupiono trybunę mobilną oraz wykonano utwardzenie terenu w miejscu jej ustawienia.
Wyjaśnienia dodatkowe: brak.

Nazwa projektu: Budowa oświetlenia ulicy Wólcząńskiej (M-102)
Rodzaj projektu: mały.
Komórka organizacyjna realizująca projekt: Zarząd Dróg i Mostów w Lublinie.
Stan formalny projektu: zakończony.
Koszty realizacji projektu <ul style="list-style-type: none"> a. szacunkowe wg wniosku mieszkańców: 175 000,00 zł. b. faktyczne (poniesione wydatki budżetowe w 2019 r.): 152 520,00 zł.
Efekty realizacji projektu <ul style="list-style-type: none"> a. planowane wg wniosku mieszkańców: budowa oświetlenia przy ul. Wólcząńskiej. b. osiągnięte w wyniku realizacji projektu: budowa oświetlenia.
Wyjaśnienia dodatkowe: brak.

Nazwa projektu: Zielone Czuby (M-113)
Rodzaj projektu: mały.
Komórka organizacyjna realizująca projekt: Biuro Miejskiego Architekta Zieleni, Wydział Inwestycji i Remontów Urzędu Miasta Lublin.
Stan formalny projektu: w trakcie realizacji.
Koszty realizacji projektu <ul style="list-style-type: none"> a. szacunkowe wg wniosku mieszkańców: 300 000,00 zł. b. faktyczne (poniesione wydatki budżetowe w 2019 r.): Biuro Miejskiego Architekta Zieleni UML – 24 600,00 zł, Wydział Inwestycji i Remontów UML – 0 zł.
Efekty realizacji projektu <ul style="list-style-type: none"> a. planowane wg wniosku mieszkańców: rewitalizacja tzw. „Lasku na Porębie”, stworzenie projektu rewitalizacji skweru w okolicy pętli autobusowej na os. Widok, stworzenie czterech łąk kwietnych na osiedlu Górki, stworzenie łąki kwietnej na ul. Bursztynowej (obok Szkoły Podstawowej nr 51), stworzenie łąki kwietnej pomiędzy ul. Szmaragdową a ul. Jana Pawła II. b. osiągnięte w wyniku realizacji projektu: Biuro Miejskiego Architekta Zieleni UML przygotowało koncepcję wraz z dokumentacją lasku na os. Poręba. Projekt został przekazany do Wydziału Inwestycji i Remontów UML.
Wyjaśnienia dodatkowe: Biuro Miejskiego Architekta Zieleni UML zakończyło swoją część inwestycji. Wydział Inwestycji i Remontów UML nie zrealizował zadania ze względu na brak środków.

Nazwa projektu: Lublin Przyjazny Rowerzystom (M-114)
Rodzaj projektu: mały.
Komórka organizacyjna realizująca projekt: Wydział Zarządzania Ruchem Drogowym i Mobilnością, Biuro Partycypacji Społecznej Urzędu Miasta Lublin, Zarząd Dróg i Mostów w Lublinie.
Stan formalny projektu: zakończony.
Koszty realizacji projektu <ul style="list-style-type: none"> a. szacunkowe wg wniosku mieszkańców: 300 000,00 zł. b. faktyczne (poniesione wydatki budżetowe w 2019 r.): Wydział Zarządzania Ruchem Drogowym i Mobilnością UML – 24 776,00 zł, Biuro Partycypacji Społecznej UML – 40 000,00 zł, Zarząd Dróg i Mostów w Lublinie – 235 000,00 zł.
Efekty realizacji projektu <ul style="list-style-type: none"> a. planowane wg wniosku mieszkańców: przebudowa łącznika pomiędzy trasą rowerową wzdłuż Bystrzycy a ul. Unii Lubelskiej (od Mostu Kultury do ul. Zamojskiej), wykonanie 4 brakujących przejazdów rowerowych, stworzenie połączenia pomiędzy trasą rowerową wzdłuż Bystrzycy i Parkiem Handlowym Tatary, wykonanie oznakowania tras rowerowych, ułatwienie wjazdów na skróty rowerowe przy ul. Bazylianówka i ul. Firlejowska. Wydanie papierowej mapy rowerowej oraz poradnika dla rowerzystów. Rozszerzenie bezpłatnej wypożyczalni rowerów w Miejskiej Bibliotece Publicznej o jeden rower elektryczny i dwa towarowe. b. osiągnięte w wyniku realizacji projektu: budowa odcinka ścieżki rowerowej wzdłuż al. Unii Lubelskiej oraz wykonanie ścieżki rowerowej wzdłuż ul. Turystycznej (w połowie finansowane z innego zadania tj. Lublin Przyjazny Rowerzystom – 2018 r.). Wydanie papierowej mapy rowerowej oraz poradnika dla rowerzystów. Zakup rowerów i przekazanie przez Biuro Partycypacji Społecznej do Wydziału Zarządzania Ruchem i Mobilnością Urzędu Miasta Lublin.
Wyjaśnienia dodatkowe: brak.

Nazwa projektu: Aktywny Lublin (M-115)
Rodzaj projektu: mały.
Komórka organizacyjna realizująca projekt: Wydział Sportu i Turystyki Urzędu Miasta Lublin.
Stan formalny projektu: zakończony.
Koszty realizacji projektu <ul style="list-style-type: none"> a. szacunkowe wg wniosku mieszkańców: 300 000,00 zł. b. faktyczne (poniesione wydatki budżetowe w 2019 r.): 300 000,00 zł.
Efekty realizacji projektu <ul style="list-style-type: none"> a. planowane wg wniosku mieszkańców: obsługa instruktorska, wynajem obiektów, wynajem i zakup sprzętu niezbędnego do realizacji zadania, obsługa techniczna, promocja zadania, obsługa administracyjno-księgowa, koordynacja projektu, zakup nagród. b. osiągnięte w wyniku realizacji projektu: zakładane rezultaty zostały osiągnięte. Przeprowadzono 1 317 jednostek treningowych (45 min. każda) w różnych formach aktywności sportowo-rekreacyjnych: zajęcia biegowe, fitness, zumba, fight lady, trening funkcjonalny, aqua aerobic, szachy, latino mama, gimnastyka dla seniora, boccia, strzelectwo, zajęcia ruchowe dla dzieci.
Wyjaśnienia dodatkowe: brak.

Nazwa projektu: Rezerwat Dzikich Dzieci – 2019 – park kreatywności i kontaktu z przyrodą (M-119)
Rodzaj projektu: mały.
Komórka organizacyjna realizująca projekt: Wydział Kultury Urzędu Miasta Lublin.
Stan formalny projektu: zakończony.
Koszty realizacji projektu <ul style="list-style-type: none"> a. szacunkowe wg wniosku mieszkańców: 300 000,00 zł. b. faktyczne (poniesione wydatki budżetowe w 2019 r.): 300 000,00 zł.
Efekty realizacji projektu <ul style="list-style-type: none"> a. planowane wg wniosku mieszkańców: honoraria ekspertów London Play, kursy szkolenia (m.in. kurs playworkerski, PP). Prowadzenie warsztatów i działań animacyjnych w Rezerwacie. Wynagrodzenia playworkerów (strażników zabawy). Koordynacja, obsługa programowa i logistyczna projektu. Kampania promocyjna/PR/Social Media projekty graficzne i wydruki. Dokumentacja filmowa i fotograficzna. Zaplecze narzędziowe – techniczne (m.in. młotki, narzędzia ogrodnicze). Materiały zużywalne (m.in. drewno, gwoździe, wkręty, rośliny, ziemia). Prowadzenie badań/ankieta ewaluacyjna. Wynajem/zakup infrastruktury techniczno-sanitarnej (toalety, umywalki, pojemniki na śmieci, ujęcie wody, prądu, opłaty media). Transporty techniczne/wynajmy. Usługi porządkowe/ochrona terenu. Konsultacje prawne, pozwolenia, prawa autorskie do tłumaczeń wydawnictw o Adventure Playground. Hotele i loty na wizyty studyjne i dla ekspertów prowadzących kursy. Obsługa techniczna w Rezerwacie. b. osiągnięte w wyniku realizacji projektu: dotacja celowa została przeznaczona w zakresie wydatków bieżących na: pokrycie kosztów osobowych: honoraria i wynagrodzenia za działania merytoryczne i obsługę zadania, usługi poligraficzne, zakup materiałów zużywalnych niezbędnych do realizacji działań merytorycznych (m.in. drewno, gwoździe, tkaniny, ziemia, rośliny, kubeczki, papier toaletowy, artykuły spożywcze), pokrycie kosztów: prawa autorskie, konsultacje prawne, zezwolenia, ubezpieczenia, zakup, wynajem i serwis zaplecza narzędziowo-technicznego, w tym zakup garażu blaszanego, wynajem infrastruktury techniczno-sanitarnej, pokrycie kosztów transportów technicznych i transportu osób, wynajem urządzeń do przewozu, m.in. przyczep, opłaty za media: prąd, woda, Internet, usługi porządkowe, ochronę terenu, pokrycie kosztów noclegów i podróży osób zaangażowanych w realizację zadania, zakup komputera z oprogramowaniem i pakietem biurowym, m.in. do punktu informacyjnego.
Wyjaśnienia dodatkowe: brak.

Nazwa projektu: Rewitalizacja zespołu boisk sportowych KS Lublinianka /etap końcowy – boiska treningowe/jako podwaliny pod realizację dzielnicowego centrum (M-126)
Rodzaj projektu: mały
Komórka organizacyjna realizująca projekt: Miejski Ośrodek Sportu i Rekreacji „Bystrzyca” w Lublinie
Stan formalny projektu: w trakcie realizacji
Koszty realizacji projektu <ul style="list-style-type: none"> a. szacunkowe wg wniosku mieszkańców: 300 000,00 zł b. faktyczne (poniesione wydatki budżetowe w 2019 r.): 276 842,00 zł
Efekty realizacji projektu <ul style="list-style-type: none"> a. planowane wg wniosku mieszkańców: sporządzenie dokumentacji, zakup bramek z siatkami (4 duże i 4 małe), ławek rezerwowych (zadaszonych mobilnych), trybuny mobilnej na 150 widzów, „piłkochwyty” na istniejącym ogrodzeniu z siatki ok. 250 m oraz wykonanie dodatkowej modernizacji boiska, monitoringu boisk treningowych i zakup tzw. „blaszaka”. b. osiągnięte w wyniku realizacji projektu: sporządzono dokumentację, wykonano modernizację boisk (drenaż murawy), zainstalowano monitoring, zakupiono „piłkochwyty”.
Wyjaśnienia dodatkowe: część zakresu sfinansowano ze środków innych projektów (dokumentacja, monitoring, piłkochwyty). Termin planowanego zakończenia: 2020 r.

Nazwa projektu: Wykonanie projektu budowlano – wykonawczego zadaszanej trybuny wraz z zapleczem na stadionie Lublinianka (M-128)
Rodzaj projektu: mały.
Komórka organizacyjna realizująca projekt: Miejski Ośrodek Sportu i Rekreacji „Bystrzyca” w Lublinie.
Stan formalny projektu: w trakcie realizacji.
Koszty realizacji projektu a. szacunkowe wg wniosku mieszkańców: 300 000,00 zł. b. faktyczne (poniesione wydatki budżetowe w 2019 r.): 421,60 zł.
Efekty realizacji projektu a. planowane wg wniosku mieszkańców: sporządzenie dokumentacji budowlano-wykonawczej. b. osiągnięte w wyniku realizacji projektu: projekt w trakcie realizacji.
Wyjaśnienia dodatkowe: termin planowanego zakończenia projektu: 2020 r.

Nazwa projektu: Zwierzę nie jest rzeczą! – bezpieczny zwierzak, świadomy opiekun, darmowe sterylizacje, czyste miasto (M-131)
Rodzaj projektu: mały.
Komórka organizacyjna realizująca projekt: Wydział Ochrony Środowiska, Wydział Gospodarki Komunalnej Urzędu Miasta Lublin.
Stan formalny projektu: zakończony.
Koszty realizacji projektu a. szacunkowe wg wniosku mieszkańców: 300 000,00 zł. b. faktyczne (poniesione wydatki budżetowe w 2019 r.): 284 031,61 zł.
Efekty realizacji projektu a. planowane wg wniosku mieszkańców: kampania edukacyjna, zajęcia edukacyjne dla dzieci i młodzieży, sterylizacja psów i kotów wraz z oznakowaniem, szkolenia dla osób dorosłych, zakup koszy na psie odchody. b. osiągnięte w wyniku realizacji projektu: realizacja programów zwiększających świadomość ekologiczną mieszkańców Lublina w sprawach dotyczących zapewnienia prawidłowego dobrostanu zwierząt, domowych oraz zapobiegania ich bezdomności, w tym zajęcia edukacyjne dla dzieci i młodzieży, szkolenia dla osób dorosłych (40 000,00 zł dotacja – Fundacja na Rzecz Ochrony Praw Zwierząt EX LEGE). Sterylizacja/kastracja 132 psów i 154 kotów właścicielskich, 263 kotów wolno żyjących oraz zaszczepienie 114 psów (156 031,61 zł). Realizacja kampanii społecznej pn. „Miasto to też Twój dom-sprzątaj po swoim psie”. Zakup 43 koszy na psie odchody.
Wyjaśnienia dodatkowe: brak.

Nazwa projektu: Wykonanie chodnika dla pieszych wzdłuż ulicy Heloizy (M-149)
Rodzaj projektu: mały.
Komórka organizacyjna realizująca projekt: Zarząd Dróg i Mostów w Lublinie.
Stan formalny projektu: zakończony.
Koszty realizacji projektu a. szacunkowe wg wniosku mieszkańców: 110 000,00 zł. b. faktyczne (poniesione wydatki budżetowe w 2019 r.): 106 300,00 zł.
Efekty realizacji projektu a. planowane wg wniosku mieszkańców: dokumentacja, wykonanie prac brukarskich. b. osiągnięte w wyniku realizacji projektu: w ramach zadania wykonano remont chodnika przy ul. Heloizy na odcinku od posesji 2 do 16, wymianę nawierzchni chodnika (po parzystej stronie ulicy) na długości ok. 200 m (z płyt betonowych na nawierzchnię z kostki brukowej betonowej) oraz wymianę krawężników. Wymieniono również nawierzchnię chodnika o szerokości 1,5 m i powierzchnię 162 m ² , nawierzchnię zjazdu 6 m ² , a także krawężniki o długości 112 m.
Wyjaśnienia dodatkowe: brak.

Nazwa projektu: Inwestycje na Kośminku! (M-154)
Rodzaj projektu: mały.
Komórka organizacyjna realizująca projekt: Wydział Inwestycji i Remontów Urzędu Miasta Lublin.
Stan formalny projektu: zakończony.
Koszty realizacji projektu a. szacunkowe wg wniosku mieszkańców: 175 000,00 zł. b. faktyczne (poniesione wydatki budżetowe w 2019 r.): 174 596,88 zł.
Efekty realizacji projektu a. planowane wg wniosku mieszkańców: Doposażenie istniejącego placu i zagospodarowanie okolicy przy Przedszkolu nr 64, zagospodarowanie okolicy placu zabaw przy ul. Skrzynickiej, remont pomieszczenia z przeznaczeniem na salę do gimnastyki korekcyjnej w Szkole Podstawowej nr 15. b. osiągnięte w wyniku realizacji projektu: Doposażenie placu zabaw przy Przedszkolu nr 64 i zagospodarowanie jego okolicy. Doposażenie placu zabaw i terenów rekreacyjnych na ul. Skrzynickiej (lampy fotowoltaiczne, ławki, kosz na śmieci). Kapitałny remont pomieszczenia z przeznaczeniem na salę do gimnastyki korekcyjnej w Szkole Podstawowej nr 15.
Wyjaśnienia dodatkowe: szkoła wykonała zakres rzeczowy we własnym zakresie.

Nazwa projektu: Budowa chodnika od ul. Zygmunta Augusta do ul. Józefa Franczaka (poprzedni tytuł: poprawa infrastruktury pieszej w całej dzielnicy Felin) (M-170)
Rodzaj projektu: mały.
Komórka organizacyjna realizująca projekt: Zarząd Dróg i Mostów w Lublinie.
Stan formalny projektu: zakończony.
Koszty realizacji projektu a. szacunkowe wg wniosku mieszkańców: 90 000,00 zł. b. faktyczne (poniesione wydatki budżetowe w 2019 r.): 61 843,72 zł.
Efekty realizacji projektu a. planowane wg wniosku mieszkańców: poprawa infrastruktury pieszej i rowerowej w dzielnicy Felin poprzez dobudowanie chodników i ścieżek do istniejących ciągów pieszo-rowerowych. b. osiągnięte w wyniku realizacji projektu: dokumentacja i budowa chodnika.
Wyjaśnienia dodatkowe: brak.

3.1.3. Realizacja Budżetu Obywatelskiego w Lublinie 2018 (projekty kontynuowane w 2019 r.)

Nazwa projektu: Wykonanie remontu fragmentu ul. Kawalerskiej, wraz z elementami jej zagospodarowania w pasie drogowym oraz remont ul. Tatarakowej (D-10)
Rodzaj projektu: duży.
Komórka organizacyjna realizująca projekt: Zarząd Dróg i Mostów w Lublinie.
Stan formalny projektu: zakończony.
Koszty realizacji projektu a. szacunkowe wg wniosku mieszkańców: 1 200 000,00 zł. b. faktyczne (poniesione wydatki budżetowe w 2019 r.): 1 175 610,90 zł.
Efekty realizacji projektu a. planowane wg wniosku mieszkańców: projekt dotyczy wykonania remontu fragmentu ul. Kawalerskiej o łącznej powierzchni ok. 1376,00 m ² asfaltu, wraz z elementami jej zagospodarowania: parkingi (nawierzchnia asfaltowa 487 m ² , płyty betonowe ażurowe 50 m ²), chodniki (nawierzchnia asfaltowa 22 m ² , płyty betonowe 235 m ²). Remont obejmie powierzchnię asfaltową ulicy, parkingów i chodników, wymianę płyt ażurowych oraz wymianę nawierzchni chodników z płyt betonowych na kostkę brukową. Projekt przewiduje również wykonanie kapitalnego remontu ulicy Tatarakowej o powierzchni ok. 2 518 m ² . Ulice, parkingi oraz chodniki są w bardzo złym stanie technicznym. Liczne nierówności, które w żaden sposób nie dają się ominąć stwarzają duże zagrożenie dla ich użytkowników. Celem realizacji niniejszego projektu jest poprawa bezpieczeństwa mieszkańców zarówno w zakresie poruszania się po ciągach pieszych i jezdnych jak również prawidłowego parkowania pojazdów. b. osiągnięte w wyniku realizacji projektu: zaprojektowano i wykonano przebudowę ul. Tatarakowej na odcinku od sklepu do połączenia z odcinkiem zrealizowanym w 2017 r. od strony ul. Armii Krajowej. Zakres wykonanych robót obejmował wymianę zniszczonej nawierzchni jezdni wraz z uzupełnieniem ubytków podbudowy, wymianę krawężników, przebudowę dojścia do śmietnika i trzepaka, przebudowę zatoki parkingowej na 9 miejsc postojowych, remont zjazdów do wydzielonych parkingów. Ponadto zaprojektowano i wykonano przebudowę ul. Kawalerskiej, w tym wymieniono nawierzchnię jezdni pomiędzy budynkami nr 6, 8 i 14 oraz pomiędzy budynkiem nr 16 i ul. Armii Krajowej, nawierzchnię parkingów na nawierzchnię z kostki brukowej betonowej pomiędzy budynkami nr 14 i 18, wzdłuż budynku nr 6 i 14, nawierzchnię chodników na nawierzchnię z kostki brukowej betonowej w okolicach stacji trafo przy budynku nr 14, na dojściu do altany śmietnikowej przy budynku nr 14, w okolicy trzepaka oraz wzdłuż budynku nr 6, na dojściu do altany śmietnikowej przy budynku nr 16.
Wyjaśnienia dodatkowe: brak.

Nazwa projektu: Modernizacja infrastruktury stadionu żużlowego przy Al. Zygmuntowskich (D-12)
Rodzaj projektu: duży.
Komórka organizacyjna realizująca projekt: Miejski Ośrodek Sportu i Rekreacji „Bystrzyca” w Lublinie.
Stan formalny projektu: zakończony.
Koszty realizacji projektu a. szacunkowe wg wniosku mieszkańców: 1 200 000,00 zł. b. faktyczne (poniesione wydatki budżetowe w 2019 r.): 1 200 000,00 zł.
Efekty realizacji projektu a. planowane wg wniosku mieszkańców: projekt stanowi wstęp do kompleksowej modernizacji bazy żużlowej na stadionie przy Al. Zygmuntowskich. Planowana jest poprawa parku narzędziowego niezbędnego podczas zawodów żużlowych, zwiększenie komfortu dla publiczności na trybunach oraz zmiana geometrii toru co przyczyni się do podniesienia poziomu widowiskowości wyścigów. W efekcie stworzona zostanie możliwość rozgrywania turniejów i mistrzostw krajowych i międzynarodowych. b. osiągnięte w wyniku realizacji projektu: projekt budowlany „I etapu modernizacji Stadionu Miejskiego przy Al. Zygmuntowskich”, zmiana geometrii toru z ułożeniem nowej nawierzchni granitowej oraz strefy bezpieczeństwa, zakup i montaż 3 000 szt. plastikowych krzesełek na betonową trybunę, zakup maszyny startowej oraz tablicy LED (tablica wyników), zakup profesjonalnych maszyn do przygotowania nawierzchni toru, stworzenie bazy motocyklowej (garaże) dla szkółki żużlowej.
Wyjaśnienia dodatkowe: z uwagi na brak możliwości zmiany geometrii toru wykonano prace związane z przystosowaniem obiektu do wymogów Ekstraligi Żużlowej na sezon 2019, wykonano odwodnienie liniowe toru (uzgodnienia z autorem projektu).

Nazwa projektu: Rewitalizacja zespołu boisk sportowych KS „Lublinianka”/etap 5/jako podwaliny pod realizację dzielnicowego centrum rekreacyjno-sportowego (D-13)
Rodzaj projektu: duży.
Komórka organizacyjna realizująca projekt: Biuro Nadzoru Właścicielskiego Urzędu Miasta Lublin, Miejski Ośrodek Sportu i Rekreacji „Bystrzyca” w Lublinie.
Stan formalny projektu: zakończony.
Koszty realizacji projektu a. szacunkowe wg wniosku mieszkańców: 1 200 000,00 zł. b. faktyczne (poniesione wydatki budżetowe w 2019 r.): 1 200 000,00 zł.
Efekty realizacji projektu a. planowane wg wniosku mieszkańców: projekt polega na wykonaniu (prace uzupełniające do 3 etapu rewitalizacji BO 2017), głównej niecki stadionu KS Lublinianka na Wieniawie. Działania skoncentrują się na ogrodzeniu całego terenu, uporządkowaniu terenu, remoncie boiska głównego z zamontowaniem oświetlenia treningowego, wykonaniu modernizacji istniejących bieżni żużlowych na nowoczesne z tworzyw sztucznych, montażu stadionowej tablicy wyników, wykonaniu „sektora gości”, wykonaniu dodatkowego „piłkochwyty” oraz uzupełnieniu zakupu wyposażenia stadionu. Pozostanie do wybudowania trybuna główna wraz z parkingami i drogami dojazdowymi, co zakończy proces inwestycyjny Dzielnicowego Centrum Rekreacyjno-Sportowego „Lublinianka” na Wieniawie. b. osiągnięte w wyniku realizacji projektu: wykonanie dokumentacji, wymiana ogrodzenia terenu boisk sportowych „Lublinianka” wraz z uporządkowaniem terenów zielonych i dojazdów od strony ul. Czechowskiej oraz osiedla mieszkaniowego, modernizacja boiska głównego z zamontowaniem oświetlenia treningowego, przebudowa bieżni żużlowych na nowoczesne z tworzyw sztucznych, montaż stadionowej tablicy wyników, wykonanie „sektora gości”, wykonanie dodatkowego „piłkochwyty”, uzupełnienie wyposażenia stadionu oraz monitoring terenu.
Wyjaśnienia dodatkowe: Na wniosek i za zgodą autora projektu część środków przeznaczono na dokończenie projektu D-34 (2017) - budowa boiska sztucznego, oraz budowy trybuny projekt M-109 (2017).

Nazwa projektu: Remontujemy Szkołę Urszulanek – adaptacja zabytkowej infrastruktury pobrygidkowskiego zespołu klasztornego do prowadzenia 8 klasowej szkoły podstawowej (D-17)
Rodzaj projektu: duży.
Komórka organizacyjna realizująca projekt: Biuro Miejskiego Konserwatora Zabytków Urzędu Miasta Lublin.
Stan formalny projektu: zakończony.
Koszty realizacji projektu a. szacunkowe wg wniosku mieszkańców: 1 157 769,85 zł. b. faktyczne (poniesione wydatki budżetowe w 2019 r.): 1 157 770,00 zł.
Efekty realizacji projektu a. planowane wg wniosku mieszkańców: dokumentacja, posadzki (etap 2018 r. – 80% całości kosztów posadzek), ściany, tynki, roboty wykończeniowe, stolarka drzwiowa i ścianki systemowe, tynki ścian wewnętrznych parteru w pasie izolacji, oświetlenie i inne prace elektryczne, sanitariaty, instalacja wodno-kanalizacyjna i c.o. (etap 2018 r.). b. osiągnięte w wyniku realizacji projektu: poniesione wydatki dotyczą dotacji celowej na wykonanie prac obejmujących remont więźby dachowej (część południowo-zachodnia), uzupełnienie zniszczonych elementów ścian wewnętrznych wraz z naprawą przysklepień otworów okiennych i drzwiowych, wymianę zasolonych tynków wewnętrznych ścian i sklepień z odgrzybianiem, wymianę zasolonych spoin w murze, wykonanie izolacji poziomych posadzek z odtworzeniem warstw konstrukcyjnych, wykonanie izolacji przeciwwilgociowych ścian pomieszczeń parteru w części wschodniej w Zespole Klasztornym Sióstr Brygidek – obecnej siedzibie Zgromadzenia Sióstr Urszulanek Unii Rzymskiej.
Wyjaśnienia dodatkowe: brak

Nazwa projektu: Dokończenie i wyposażenie parku Jana Pawła II na Czubach: plac zabaw, plac parkour, chodniki, drogi rowerowe, oświetlenie (D-38)
Rodzaj projektu: duży.
Komórka organizacyjna realizująca projekt: Wydział Inwestycji i Remontów Urzędu Miasta Lublin.
Stan formalny projektu: zakończony.
Koszty realizacji projektu a. szacunkowe wg wniosku mieszkańców: 1 200 000,00 zł. b. faktyczne (poniesione wydatki budżetowe w 2019 r.): 1 340 436,41 zł.
Efekty realizacji projektu a. planowane wg wniosku mieszkańców: projekt zakłada zagospodarowanie i pełniejsze wykorzystanie przestrzeni Parku im. Jana Pawła II na Czubach Południowych, poprzez dokończenie inwestycji od strony os. Górki (chodniki, drogi rowerowe, latarnie), utworzenie placu do parkour, utworzenie placu zabaw z elementami linowymi, budowę chodnika łączącego wąwóz z ul. Jana Pawła II i Szafirową, doświetlenie amfiteatru, ławki i kosze na śmieci. b. osiągnięte w wyniku realizacji projektu: wykonano chodniki, drogi rowerowe, latarnie (od strony os. Górki), utworzono plac do parkour, placu zabaw z elementami linowymi, chodnik łączący wąwóz z ul. Jana Pawła II i Szafirową, zamontowano doświetlenie amfiteatru, ustawiono ławki i kosze na śmieci.
Wyjaśnienia dodatkowe: brak.

Nazwa projektu: Budowa miejsc parkingowych przy ul. Laurowej (M-2)
Rodzaj projektu: mały.
Komórka organizacyjna realizująca projekt: Zarząd Dróg i Mostów w Lublinie.
Stan formalny projektu: zakończony.
Koszty realizacji projektu a. szacunkowe wg wniosku mieszkańców: 150 000,00 zł. b. faktyczne (poniesione wydatki budżetowe w 2019 r.): 150 000,00 zł.
Efekty realizacji projektu a. planowane wg wniosku mieszkańców: budowa 30 miejsc parkingowych przy ul. Laurowej, na działkach stanowiących własność Gminy Lublin. Wykonanie dokumentacji (miejsca parkingowe spełniające wymogi prawa budowlanego, z ewentualną zmianą organizacji ruchu polegającą na wprowadzeniu ruchu jednokierunkowego od ul. Cynamonowej do ul. Dożynkowej). b. osiągnięte w wyniku realizacji projektu: wykonano 5 prostokątnych miejsc parkingowych w ul. Laurowej wraz z chodnikiem oraz 19 miejsc parkingowych przy ul. Strzeszewskiego wraz z chodnikiem.
Wyjaśnienia dodatkowe: brak.

Nazwa projektu: Sterylizacja/kastracja kotów i kotek wolnożyjących, właścicielskich oraz suk i psów właścicielskich oraz czipowanie psów (M-7)
Rodzaj projektu: mały.
Komórka organizacyjna realizująca projekt: Wydział Ochrony Środowiska Urzędu Miasta Lublin.
Stan formalny projektu: zakończony.
Koszty realizacji projektu a. szacunkowe wg wniosku mieszkańców: 300 000,00 zł. b. faktyczne (poniesione wydatki budżetowe w 2019 r.): 286 833,97 zł.
Efekty realizacji projektu a. planowane wg wniosku mieszkańców: czipowanie psów i sterylizacja/kastracja kotów oraz psów, których właściciele mieszkają na terenie Miasta Lublin oraz sterylizacja/kastracja kotów wolno żyjących, bytujących na terenie Miasta Lublin b. osiągnięte w wyniku realizacji projektu: w ramach akcji zaczipowano 428 psów, wysterylizowano/wykastrowano 425 psów i 368 kotów właścicielskich oraz zabiegowi kastracji i sterylizacji poddano 727 kotów wolno żyjących, które zostały również odrobaczone i odpchłone.
Wyjaśnienia dodatkowe: brak.

Nazwa projektu: Dokończenie oświetlenia ulicy Powojowej (M-8)
Rodzaj projektu: mały.
Komórka organizacyjna realizująca projekt: Zarząd Dróg i Mostów w Lublinie.
Stan formalny projektu: zakończony.
Koszty realizacji projektu <ul style="list-style-type: none"> a. szacunkowe wg wniosku mieszkańców: 150 000,00 zł. b. faktyczne (poniesione wydatki budżetowe w 2019 r.): 125 249,99 zł.
Efekty realizacji projektu <ul style="list-style-type: none"> a. planowane wg wniosku mieszkańców: dokończenie oświetlenia na ul. Powojowej od działki numer 9, do działki numer 17 przy ul. Świętochowskiego. b. osiągnięte w wyniku realizacji projektu: wykonano budowę oświetlenia ulicznego ul. Powojowej od słupa nr 12 do słupa nr 26 (15 szt. słupów z zasilaniem kablowym).
Wyjaśnienia dodatkowe: brak

Nazwa projektu: Latarnie na Lipniaku (M-9)
Rodzaj projektu: mały.
Komórka organizacyjna realizująca projekt: Zarząd Dróg i Mostów w Lublinie.
Stan formalny projektu: zakończony.
Koszty realizacji projektu <ul style="list-style-type: none"> a. szacunkowe wg wniosku mieszkańców: 150 000,00 zł. b. faktyczne (poniesione wydatki budżetowe w 2019 r.): 149 999,99 zł.
Efekty realizacji projektu <ul style="list-style-type: none"> a. planowane wg wniosku mieszkańców: wybudowanie oświetlenia drogowego w ul. Jacyń Onyszkiewicza, która jest jedną z najczęściej uczęszczanych arterii na osiedlu Lipniak. b. osiągnięte w wyniku realizacji projektu: opracowano dokumentację oraz wykonano budowę oświetlenia ulicznego w ciągu ul. Onyszkiewicza (12 szt. słupów oświetleniowych).
Wyjaśnienia dodatkowe: brak

Nazwa projektu: Remont ul. Kruka (M-10)
Rodzaj projektu: mały.
Komórka organizacyjna realizująca projekt: Zarząd Dróg i Mostów w Lublinie.
Stan formalny projektu: zakończony.
Koszty realizacji projektu <ul style="list-style-type: none"> a. szacunkowe wg wniosku mieszkańców: 149 927,00 zł. b. faktyczne (poniesione wydatki budżetowe w 2019 r.): 149 926,99 zł.
Efekty realizacji projektu <ul style="list-style-type: none"> a. planowane wg wniosku mieszkańców: projekt przewiduje wykonanie remontu ul. Kruka od ul. Powstania Styczniowego do ul. Romanowskiego, ze względu na jej bardzo zły stan. b. osiągnięte w wyniku realizacji projektu: wykonano przebudowę ul. Kruka polegającą na wymianie zniszczonych krawężników, regulacji istniejącego uzbrojenia oraz wykonaniu nowej nawierzchni asfaltowej na jezdni na długości ok. 240 m. Wykonano niezbędne naprawy cząstkowe i regulacje wysokościowe przyległych wjazdów do posesji i chodników oraz odtworzono tereny zielone. Przebudowa została zrealizowana na odcinku od ul. Romanowskiego (w kierunku ul. Powstania Styczniowego) do skrzyżowania z ul. Krajewskiego.
Wyjaśnienia dodatkowe: brak.

Nazwa projektu: Tereny sportowe w Dzielnicy Szerokie (M-12)
Rodzaj projektu: mały.
Komórka organizacyjna realizująca projekt: Wydział Inwestycji i Remontów Urzędu Miasta Lublin.
Stan formalny projektu: zakończony.
Koszty realizacji projektu a. szacunkowe wg wniosku mieszkańców: 135 500,00 zł. b. faktyczne (poniesione wydatki budżetowe w 2019 r.): 263 319,87 zł.
Efekty realizacji projektu a. planowane wg wniosku mieszkańców: budowa infrastruktury sportowej w wąwozie między ul. Biskupińska, ul. Gnieźnieńska i ul. Słowian. b. osiągnięte w wyniku realizacji projektu: budowa infrastruktury sportowej w wąwozie między ul. Biskupińska, ul. Gnieźnieńska i ul. Słowian.
Wyjaśnienia dodatkowe: brak.

Nazwa projektu: Nowa Miodowa (M-14)
Rodzaj projektu: mały.
Komórka organizacyjna realizująca projekt: Zarząd Dróg i Mostów w Lublinie.
Stan formalny projektu: zakończony.
Koszty realizacji projektu a. szacunkowe wg wniosku mieszkańców: 150 000,00 zł. b. faktyczne (poniesione wydatki budżetowe w 2019 r.): 150 000,00 zł.
Efekty realizacji projektu a. planowane wg wniosku mieszkańców: wymiana nawierzchni ul. Miodowej poprzez utwardzenie kostką brukową wraz ułożeniem progów zwalniających. b. osiągnięte w wyniku realizacji projektu: wykonane przy ul. Miodowej roboty drogowe polegały na rozebraniu istniejącego umocnienia z destruktu oraz wykonaniu konstrukcji z kruszywa łamanego i warstwy mineralno-asfaltowej. W ramach zadania wykonano również regulację istniejących zasuw wodociągowych oraz włazów sieci kanalizacyjnej. Zadanie zrealizowane razem z zadaniem pod nazwą „przebudowa ul. Miodowej”.
Wyjaśnienia dodatkowe: brak.

Nazwa projektu: Remont odcinka ul. Królowej Jadwigi – Felin (M-18)
Rodzaj projektu: mały.
Komórka organizacyjna realizująca projekt: Zarząd Dróg i Mostów w Lublinie.
Stan formalny projektu: zakończony.
Koszty realizacji projektu a. szacunkowe wg wniosku mieszkańców: 150 000,00 zł. b. faktyczne (poniesione wydatki budżetowe w 2019 r.): 149 999,99 zł.
Efekty realizacji projektu a. planowane wg wniosku mieszkańców: remont nawierzchni asfaltowej ul. Królowej Jadwigi od ul. Doświadczalnej do czwartego segmentu garażowego przy ul. Witosa. Obecny stan nawierzchni generuje zwiększony hałas oraz drgania gruntu wyczuwalne w okolicznych mieszkaniach. b. osiągnięte w wyniku realizacji projektu: wykonano frezowanie zniszczonej nawierzchni asfaltowej, regulację studni kanalizacji deszczowej i sanitarnej, ustawiono krawężniki i wykonano nawierzchnię bitumiczną w ciągu ul. Królowej Jadwigi od ul. Doświadczalnej do czwartego segmentu garażowego przy ul. Witosa.
Wyjaśnienia dodatkowe: brak.

Nazwa projektu: Bezpieczniej z monitoringiem (M-19)
Rodzaj projektu: mały.
Komórka organizacyjna realizująca projekt: Wydział Informatyki i Telekomunikacji Urzędu Miasta Lublin.
Stan formalny projektu: zakończony.
Koszty realizacji projektu <ul style="list-style-type: none"> a. szacunkowe wg wniosku mieszkańców: 150 000,00 zł. b. faktyczne (poniesione wydatki budżetowe w 2019 r.): 87 184,62 zł.
Efekty realizacji projektu <ul style="list-style-type: none"> a. planowane wg wniosku mieszkańców: celem projektu jest poprawa bezpieczeństwa mieszkańców Dzielnicy Bronowice. Realizacja zadania polega na montażu 6 szt. kamer monitoringu miejskiego w kilku kluczowych z punktu widzenia bezpieczeństwa miejscach dzielnicy. b. osiągnięte w wyniku realizacji projektu: zamontowano 6 szt. kamer w dzielnicy Bronowice, w tym przy ul. Pogodnej 5, 34, 42, 44, ul. Zimowej 10 oraz ul. Plągego i Łaskiewicza 3.
Wyjaśnienia dodatkowe: zadanie realizowane razem z zadaniem pod nazwą „Miejska Szerokopasmowa Sieć Szkieletowa”.

Nazwa projektu: Aktywny Student (M-22)
Rodzaj projektu: mały.
Komórka organizacyjna realizująca projekt: Wydział Sportu i Turystyki Urzędu Miasta Lublin.
Stan formalny projektu: zakończony.
Koszty realizacji projektu <ul style="list-style-type: none"> a. szacunkowe wg wniosku mieszkańców: 300 000,00 zł. b. faktyczne (poniesione wydatki budżetowe w 2019 r.): 300 000,00 zł.
Efekty realizacji projektu <ul style="list-style-type: none"> a. planowane wg wniosku mieszkańców: projekt zakłada realizację zajęć sportowo-rekreacyjnych dla studentów mieszkających w Lublinie. Zajęcia odbywać się będą w ciągu dwóch semestrów: letni i zimowy. Na projekt złożą się minimum 40 jednostek treningowych w tygodniu (40 x 45 min) w różnych dyscyplinach sportowych. Celem projektu jest promocja Miasta Lublin jako atrakcyjnego dla młodych osób. Jest to także popularyzacja sportu jako bezpiecznego sposobu spędzania wolnego czasu oraz integracja młodego pokolenia studentów mieszkających w Lublinie. Dzięki projektowi studenci będą mogli podnieść swoje umiejętności sportowe i realizować własne pasje. b. osiągnięte w wyniku realizacji projektu: w ramach otwartego konkursu ofert dotację na realizację projektu otrzymał Akademicki Związek Sportowy Klub Środowiskowy Województwa Lubelskiego. W ramach projektu przez 25 tygodni realizowany był cykl bezpłatnych zajęć sportowo-rekreacyjnych dla studentów lubelskich uczelni (UMCS, PL, UP, UM, KUL) w dyscyplinach i sportach takich jak pływanie, zumba, wspinaczka sportowa, piłka wodna, tenis ziemny, tenis stołowy, taniec towarzyski, lacrosse, strzelectwo, siłownia, fitness, judo, trójbój siłowy, kick-boxing, paintball.
Wyjaśnienia dodatkowe: brak.

Nazwa projektu: Remont chodników na Wieniawie (M-25)
Rodzaj projektu: mały.
Komórka organizacyjna realizująca projekt: Zarząd Dróg i Mostów w Lublinie.
Stan formalny projektu: zakończony.
Koszty realizacji projektu <ul style="list-style-type: none"> a. szacunkowe wg wniosku mieszkańców: 289 300,00 zł. b. faktyczne (poniesione wydatki budżetowe w 2019 r.): 254 895,30 zł.
Efekty realizacji projektu <ul style="list-style-type: none"> a. planowane wg wniosku mieszkańców: projekt ma na celu poprawę jakości życia mieszkańców dzielnicy Wieniawa w Lublinie, poprzez remont chodników przy ul. Popiełuszki, ul. Zuchów, ul. Puławskiej, ul. Poniatowskiego i ul. Junoszy. b. osiągnięte w wyniku realizacji projektu: zaprojektowano i wykonano przebudowę chodników i zjazdów w dzielnicy Wieniawa, w tym na: ul. Zuchów - wzdłuż budynków nr 2, 4, 11; ul. Puławskiej - wzdłuż budynków nr 19 i 21; ul. Junoszy - wzdłuż budynków nr 1, 1A, 3, 5, 5A, 7, 9; ul. Popiełuszki - wzdłuż budynków nr 17, 19, 19A, 34, 36 oraz wzdłuż budynków nr 17 i 19 przy ul. Puławskiej od strony ul. Popiełuszki.
Wyjaśnienia dodatkowe: brak.

Nazwa projektu: Rewitalizacja zespołu boisk sportowych KS „Lublinianka” / etap 4/ jako podwaliny pod realizację dzielnicowego centrum rekreacyjno-sportowego (M-26)
Rodzaj projektu: mały.
Komórka organizacyjna realizująca projekt: Biuro Nadzoru Właścicielskiego Urzędu Miasta Lublin, Miejski Ośrodek Sportu i Rekreacji „Bystrzyca” w Lublinie.
Stan formalny projektu: zakończony.
Koszty realizacji projektu a. szacunkowe wg wniosku mieszkańców: 300 000,00 zł. b. faktyczne (poniesione wydatki budżetowe w 2019 r.): 300 000,00 zł.
Efekty realizacji projektu a. planowane wg wniosku mieszkańców: w ramach projektu mają zostać wykonane prace i zakupy uzupełniające dotyczące boisk treningowych, które nie zmieściły się ze względu na brak środków finansowych w realizowanych zadaniach w ramach Budżetów Obywatelskich w latach 2016-2017 (m.in. zakup bramek stacjonarnych i przenośnych aluminiowych wraz z siatkami, wykonanie „piłkochwyty” od strony rzeki Czechówki i działki Gminy Żydowskiej, zakup zadaszonych wiat dla zawodników rezerwowych, montaż trybuny „mobilnej” dla 150 widzów, kompleksowa modernizacja boiska nr 1 przez zerwanie istniejącej darni, montaż drenażu, nawiezienie dodatkowej warstwy ziemi wymieszanej z torfem i piaskiem, wyprofilowanie terenu wraz z wysianiem trawy lub ułożenie trawy z rolki, ponadto zakup uzupełniający sprzętu do utrzymania murawy, monitoring terenu). b. osiągnięte w wyniku realizacji projektu: wyposażenie obiektu: zakup bramek stacjonarnych i przenośnych aluminiowych wraz z siatkami, wykonanie „piłkochwyty” od strony rzeki Czechówki, zakup uzupełniający sprzętu do utrzymania murawy, zakup zadaszonych wiat dla zawodników rezerwowych, montaż trybuny „mobilnej” dla 150 widzów, dokumentacja projektowa i wykonanie kompleksowej modernizacji boiska nr 1 poprzez: zerwanie istniejącej darni, montaż drenażu, nawiezienie dodatkowej warstwy podłoża, wyprofilowanie terenu, nawierzchnia trawiasta, monitoring terenu.
Wyjaśnienia dodatkowe: uzgodnienia z autorem projektu w oparciu o wycenę (kosztorys) wartości elementów projektu (z uwagi na przekroczenie budżetu nie wykonano części zakresu). Część środków przeznaczono na dokończenie projektu D-34 (2017 r.) – budowa boiska sztucznego.

Nazwa projektu: Modernizacja infrastruktury drogowej dzielnicy Dziesiąta w Lublinie – remont ul. Wojennej (M-27)
Rodzaj projektu: mały.
Komórka organizacyjna realizująca projekt: Zarząd Dróg i Mostów w Lublinie.
Stan formalny projektu: zakończony.
Koszty realizacji projektu a. szacunkowe wg wniosku mieszkańców: 300 000,00 zł. b. faktyczne (poniesione wydatki budżetowe w 2019 r.): 299 953,57 zł.
Efekty realizacji projektu a. planowane wg wniosku mieszkańców: remont ul. Wojennej poprzez położenie nowej nawierzchni asfaltowej, wymianę krążników, remont chodników z kostki brukowej, wykonanie nowego oznakowania pionowego i poziomego, wyznaczenie dwóch nowych przejść dla pieszych, wykonanie dokumentacji technicznej remontu. b. osiągnięte w wyniku realizacji projektu: sporządzono dokumentację na podstawie której wykonano przebudowę ul. Wojennej na odcinku od wysokości schodów wejściowych do budynku nr 3 (siedziba KOM-EKO) do ul. Leśnej (jezdni) oraz chodnika do ul. Nowy Świat. Ponadto przebudowano nawierzchnię jezdni o długości ok. 320 m (powierzchnia ok. 1625 m) oraz przebudowano chodniki o długości ok. 200 m (powierzchnia ok. 388,8 m).
Wyjaśnienia dodatkowe: brak.

Nazwa projektu: Sensoryczny plac edukacyjny dla dzieci w różnym wieku, z interaktywną ekspozycją przybliżającą prawa fizyki na Placu Teatralnym (M-28)
Rodzaj projektu: mały.
Komórka organizacyjna realizująca projekt: Biuro Partycypacji Społecznej Urzędu Miasta Lublin.
Stan formalny projektu: zakończony.
Koszty realizacji projektu <ul style="list-style-type: none"> a. szacunkowe wg wniosku mieszkańców: 293 000,00 zł. b. faktyczne (poniesione wydatki budżetowe w 2019 r.): 289 750,00 zł.
Efekty realizacji projektu <ul style="list-style-type: none"> a. planowane wg wniosku mieszkańców: sensoryczny plac edukacyjny dla dzieci w różnym wieku z interaktywną ekspozycją o prawach fizyki. Mobilne instalacje umożliwiające odkrywanie świata i kultur, które po sezonie będą lokowane w zamkniętych przestrzeniach. Bezpłatny dla użytkowników, wyjątkowy na skalę regionu, reprezentacyjny plac wyposażony w urządzenia demonstrujące zjawiska fizyki, mechaniki, muzyki oraz ekspozycje sensoryczne i geologiczne, umożliwiające m. in. eksperymenty z dźwiękiem, kształtem, barwą, światłem, przyciąganiem i wodą. Plac zabaw, który będzie atrakcją turystyczną i miejscem nauki poprzez zabawę dla młodych mieszkańców regionu i turystów. Wyjątkowy, inspirowany Ogrodem Doświadczeń im. Stanisława Lema w Krakowie park doświadczeń. Otwarty w sezonie letnim na Placu Teatralnym, przenoszony do zamkniętych przestrzeni w centrum Lublina zestaw urządzeń bezpiecznych i atrakcyjnych dla dzieci. Przestrzeń oferująca zwiedzanie, udział w warsztatach i pokazach spektakularnych eksperymentów naukowych. b. osiągnięte w wyniku realizacji projektu: w wyniku otwartego konkursu ofert dla organizacji pozarządowych Fundacja Krajobrazy zrealizowała sensoryczny plac edukacyjny z interaktywną ekspozycją przybliżającą prawa fizyki, którego odbiorcami są dzieci w różnym wieku. Plac wyposażony jest w urządzenia mające przedstawić zjawiska i eksperymenty z różnych dziedzin fizyki m.in. mechaniki, akustyki, optyki, hydrostatyki i magnetyzmu. Wszystkie instalacje są mobilne. Jesienią plac stanął na placu Teatralnym, na zimę został wstawiony do budynku Centrum Spotkania Kultur.
Wyjaśnienia dodatkowe: brak.

Nazwa projektu: Oświetlenie ciągu pieszo-rowerowego pomiędzy ul. Zbożową a Świerkową (obok parku wzdłuż ogrodzenia kościoła i placu zabaw) (M-29)
Rodzaj projektu: mały.
Komórka organizacyjna realizująca projekt: Zarząd Dróg i Mostów w Lublinie.
Stan formalny projektu: zakończony.
Koszty realizacji projektu <ul style="list-style-type: none"> a. szacunkowe wg wniosku mieszkańców: 150 000,00 zł. b. faktyczne (poniesione wydatki budżetowe w 2019 r.): 108 486,00 zł.
Efekty realizacji projektu <ul style="list-style-type: none"> a. planowane wg wniosku mieszkańców: projekt zakłada realizację oświetlenia tego ciągu pieszo-rowerowego, co umożliwi jego wykorzystywanie przez mieszkańców po zmierzchu, zwłaszcza przez uczniów szkoły. Zadanie obejmuje też zabezpieczenie w zasilanie przyszłego oświetlenia parkowej alejki w sąsiadującym parku Sławin, oraz zabezpieczenie energii dla zasilania planowanego monitoringu terenu placu zabaw i siłowni zewnętrznej. b. osiągnięte w wyniku realizacji projektu: wykonano oświetlenie (8 szt. słupów) w ciągu pieszo-rowerowym pomiędzy ul. Zbożową a ul. Świerkową (po jednej stronie obok parku wzdłuż ogrodzenia kościoła i placu zabaw).
Wyjaśnienia dodatkowe: brak.

Nazwa projektu: Aktywny Lublin (M-31)
Rodzaj projektu: mały.
Komórka organizacyjna realizująca projekt: Wydział Sportu i Turystyki Urzędu Miasta Lublin.
Stan formalny projektu: zakończony.
Koszty realizacji projektu a. szacunkowe wg wniosku mieszkańców: 300 000,00 zł. b. faktyczne (poniesione wydatki budżetowe w 2019 r.): 300 000,00 zł.
Efekty realizacji projektu a. planowane wg wniosku mieszkańców: projekt Aktywny Lublin skierowany jest do mieszkańców Lublina, którzy zechcą uczestniczyć w zajęciach sportowych. Zaplanowane zostało zorganizowanie minimum 900 (45-minutowych) jednostek treningowych (m.in. zajęcia zumbi, fitnessu, treningu funkcjonalnego, aquaerobicu dla osób dorosłych, aż do szachów i gimnastyki dla osób starszych). Zajęcia mają być bezpłatne i będą realizowane na obiektach lubelskich szkół, uczelni i ośrodków sportu. b. osiągnięte w wyniku realizacji projektu: w ramach otwartego konkursu ofert dotację na realizację projektu otrzymała Organizacja Środowiskowa Akademickiego Związku Sportowego Województwa Lubelskiego. W ramach projektu instruktorzy i trenerzy prowadzili bezpłatne zajęcia sportowe dla wszystkich mieszkańców miasta (dzieci, młodzieży, dorosłych i seniorów). Zrealizowano 1 100 jednostek treningowych w różnych dyscyplinach sportowych, m.in. z zumbi, fitnessu, aqua aerobiku, szachów, biegów, gimnastyki i pole dance. Zajęcia odbywały się na terenie lubelskich obiektów sportowych z wykorzystaniem boisk typu „Orlik”. Wyjaśnienia dodatkowe: brak.

Nazwa projektu: Wokół Sygnału – od nowa (M-33)
Rodzaj projektu: mały.
Komórka organizacyjna realizująca projekt: Wydział Inwestycji i Remontów Urzędu Miasta Lublin, Zarząd Dróg i Mostów w Lublinie.
Stan formalny projektu: zakończony.
Koszty realizacji projektu a. szacunkowe wg wniosku mieszkańców: 300 000,00 zł. b. faktyczne (poniesione wydatki budżetowe w 2019 r.): Wydział Inwestycji i Remontów UML – 9 233,99 zł, Zarząd Dróg i Mostów w Lublinie – 141 635,79 zł.
Efekty realizacji projektu a. planowane wg wniosku mieszkańców: celem projektu jest utworzenie terenu przyjaznego mieszkańcom, który zakłada wydzielenie i budowę atrakcyjnego, bezpiecznego miejsca zabaw i rozrywki dla dzieci i młodzieży na zielonym skwerze przy ul. Zemborzyckiej / Słowackiego oraz budowa/remont miejsc parkingowych i chodników wzdłuż ul. Słowackiego. b. osiągnięte w wyniku realizacji projektu: opracowano dokumentację techniczną oraz wybudowano 15 miejsc parkingowych wzdłuż ul. Słowackiego po stronie stadionu oraz wymieniono nawierzchnię chodników (dł. 137 m) (ZDM). Dokonano opłaty za mapy ewidencji gruntów i budynków, arkusze mapy zasadniczej oraz opłatę przyłączeniową. Wykonano dokumentację projektową na budowę placu zabaw i rekreacji przy zbiegu ulic Zemborzyckiej i Słowackiego na kwotę 8.610,00 zł, za którą płatność nastąpiła w 2019 r. Wyjaśnienia dodatkowe: ze strony Wydziału Inwestycji i Remontów UML zadanie nie zostało zakończone.

Nazwa projektu: Parking dla samochodów przy Szkole Podstawowej nr 48 i stacja Lubelskiego Roweru Miejskiego przy ul. Jana Kasprowicza (M-35)
Rodzaj projektu: mały.
Komórka organizacyjna realizująca projekt: Wydział Inwestycji i Remontów Urzędu Miasta Lublin, Zarząd Dróg i Mostów w Lublinie.
Stan formalny projektu: zakończony.
Koszty realizacji projektu <ul style="list-style-type: none"> a. szacunkowe wg wniosku mieszkańców: 148 350,00 zł. b. faktyczne (poniesione wydatki budżetowe w 2019 r.): Wydział Inwestycji i Remontów UML – 28 290,00 zł, Zarząd Dróg i Mostów – 119 499,42 zł.
Efekty realizacji projektu <ul style="list-style-type: none"> a. planowane wg wniosku mieszkańców: budowa utwardzonego placu dla 7 pojazdów przy Szkole Podstawowej nr 48 ul. J. Kasprowicza 112, budowa stacji Lubelskiego Roweru Miejskiego przy ul. J. Kasprowicza (skrzyżowanie z ul. A. Grygowej i ul. Metalurgiczną). b. osiągnięte w wyniku realizacji projektu: wykonano utwardzenie terenu, na którym następnie posadowiono stację roweru miejskiego. Wykonano roboty dodatkowe, tj. niwelację skarpy, przeniesienie barier, założenie trawnika. Stację włączono do funkcjonującego systemu Lubelskiego Roweru Miejskiego (Zarząd Dróg i Mostów w Lublinie). Wykonano 150 m² parkingu z kostki brukowej przy szkole (Wydział Inwestycji i Remontów UML).
Wyjaśnienia dodatkowe: brak.

Nazwa projektu: Sala gimnastyczna typu lekkiego w Szkole Podstawowej nr 42. Spełniamy sportowe marzenia dzieci (M-39)
Rodzaj projektu: mały.
Komórka organizacyjna realizująca projekt: Wydział Inwestycji i Remontów Urzędu Miasta Lublin.
Stan formalny projektu: w trakcie realizacji.
Koszty realizacji projektu <ul style="list-style-type: none"> a. szacunkowe wg wniosku mieszkańców: 300 000,00 zł. b. faktyczne (poniesione wydatki budżetowe w 2019 r.): 66 384,95 zł.
Efekty realizacji projektu <ul style="list-style-type: none"> a. planowane wg wniosku mieszkańców: na terenie Szkoły Podstawowej nr 42 wybudowana ma zostać sala sportowa typu lekkiego w celu realizacji zajęć lekcyjnych z WF oraz dodatkowych zajęć pozalekcyjnych. W szkole jest 322 uczniów, ale w ciągu 2 lat liczba uczniów ulegnie zwiększeniu (powstanie 7 i 8 klas). Nowy obiekt sportowy ma mieć wymiary 25x20x5 m. b. osiągnięte w wyniku realizacji projektu: wykonano koncepcję architektoniczno-budowlaną budowy sali gimnastycznej przy Szkole Podstawowej nr 42.
Wyjaśnienia dodatkowe: szacunkowy koszt (ok. 4 mln zł.) wykracza poza regulamin Budżetu Obywatelskiego w Lublinie.

Nazwa projektu: Rezerwat Dzikich Dzieci – park kreatywności i kontaktu z przyrodą (M-40)
Rodzaj projektu: mały.
Komórka organizacyjna realizująca projekt: Wydział Kultury Urzędu Miasta w Lublinie, Centrum Kultury w Lublinie, Wydział Inwestycji i Remontów Urzędu Miasta Lublin.
Stan formalny projektu: zakończony.
Koszty realizacji projektu <ul style="list-style-type: none"> a. szacunkowe wg wniosku mieszkańców: 290 480,00 zł. b. faktyczne (poniesione wydatki budżetowe w 2019 r.): 290 480,00 zł.
Efekty realizacji projektu <ul style="list-style-type: none"> a. planowane wg wniosku mieszkańców: Rezerwat Dzikich Dzieci to projekt nastawiony na ochronę naturalnego środowiska zabawy dziecięcej. Nawiązuje do polskiej tradycji Ogrodów Jordanowskich. Celem jest wydzielenie zielonej przestrzeni na terenie tzw. Rusałki i przystosowanie jej do kreatywnej, nieszablonowej zabawy, nastawionej na rozwój więzi i kompetencji społecznych, kulturowych i manualnych. Aktywność dzieci polega na kreowaniu tej przestrzeni od podstaw z dostarczonych materiałów, budowaniu obiektów, stawianiu instalacji. Wszystko pod okiem przeszkolonych playworkerów. b. osiągnięte w wyniku realizacji projektu: realizacja placu kreatywnego placu zabaw przy ul. Dolna Panny Marii 8 (Rezerwatu Dzikich Dzieci). Składa się on ze strefy ścisłej (dla dzieci w wieku 7-15 lat) oraz strefy buforowej (dzieci poniżej 7 r. ż. z opiekunami). Wstęp na plac zabaw jest bezpłatny. W okresie sprawozdawczym zorganizowano m.in. kurs pierwszej pomocy i playworkingu, warsztaty: poświęcone owadom zapylającym, tradycji i kultury kulinarnej Słowian połączone z grą terenową, ogrodnicze o roślinach dyniowatych, przyrodnicze połączone ze spacerem oraz cykl warsztatów „Zero waste” obejmujący m.in. zadania recyklingowe i tworzenie wielorazowych opakowań z wosku. Ponadto zorganizowano rodzinne obchody światowego dnia walki na poduszki, cykl warsztatów czerpania papieru "Dziki papier", origami, kolaży z gazet oraz banerów, a także wieczorne spotkania obejmujące naukę rozpalania ogniska, podtrzymywania ognia i zagaszania, pieczenie kiełbasek. Poniesione wydatki dotyczyły głównie: honorariów i wynagrodzeń za działania merytoryczne i obsługę zadania, zakupu usług: poligraficznych, ochroniarskich, transportowych, zakupu materiałów do realizacji działań merytorycznych (m.in. drewno, gwoździe, tkaniny, ziemia, rośliny), wynajmu infrastruktury techniczno-sanitarnej. Poniesione wydatki inwestycyjne dotyczą zakupu jurty do Rezerwatu Dzikich Dzieci. Wykonano prace przygotowawcze, montaż podłogi, szkieletu namiotu i płótna poszyciowego w formie warsztatów dla playworkerów.
Wyjaśnienia dodatkowe: Centrum Kultury w Lublinie (dotacja celowa na realizację zadania na podstawie umowy).

Nazwa projektu: Budowa schodów na skarpie od ul. Rückemana do wąwozu (M-45)
Rodzaj projektu: mały.
Komórka organizacyjna realizująca projekt: Wydział Inwestycji i Remontów Urzędu Miasta Lublin.
Stan formalny projektu: zakończony.
Koszty realizacji projektu <ul style="list-style-type: none"> a. szacunkowe wg wniosku mieszkańców: 150 000,00 zł. b. faktyczne (poniesione wydatki budżetowe w 2019 r.): 149 950,00 zł.
Efekty realizacji projektu <ul style="list-style-type: none"> a. planowane wg wniosku mieszkańców: projekt zakłada budowę nowych schodów terenowych z oświetleniem na miejskiej skarpie od ul. Rückemana do pobliskiego wąwozu. b. osiągnięte w wyniku realizacji projektu: wykonano schody oraz zamontowano oświetlenie na skarpie od ul. Rückemana.
Wyjaśnienia dodatkowe: brak.

Nazwa projektu: Miejsca parkingowe dla Wrotkowa (M-47)
Rodzaj projektu: mały.
Komórka organizacyjna realizująca projekt: Zarząd Dróg i Mostów w Lublinie.
Stan formalny projektu: zakończony.
Koszty realizacji projektu <ul style="list-style-type: none"> a. szacunkowe wg wniosku mieszkańców: 297 000,00 zł. b. faktyczne (poniesione wydatki budżetowe w 2019 r.): 146 999,99 zł.
Efekty realizacji projektu <ul style="list-style-type: none"> a. planowane wg wniosku mieszkańców: projekt zakłada wykonanie 110 miejsc parkingowych na terenie dzielnicy Wrotków (os. Medalionów – 10 miejsc prostopadłych do ul. Nałkowskich, os. Zielone – 17 miejsc równoległych do ul. Wolińskiego, os. Nałkowskich – 83 miejsca parkingowe w pasie drogowym ul. Romera oraz ul. Samsonowicza). b. osiągnięte w wyniku realizacji projektu: wykonano 12 miejsc parkingowych w pasie drogowym na ul. Wapowskiego przy skrzyżowaniu z ul. Nałkowskich oraz 22 miejsca parkingowe w pasie drogowym na ul. Wolińskiego.
Wyjaśnienia dodatkowe: w związku z opracowywanym projektem przebudowy ul. Romera i ul. Samsonowicza obejmującym miejsca postojowe dla samochodów, z zadania wyłączona została budowa parkingów przy tych ulicach. Prowadzono konsultacje z wnioskodawcami na temat nowych lokalizacji miejsc parkingowych, uzgodniono wykonanie parkingu w okolicach szkoły poza pasem drogowym.

Nazwa projektu: Wykonanie generalnego remontu sali lekcyjnej z przeznaczeniem na pracownię fizyczno-chemiczną z zapleczem w SP nr 20 w Lublinie (M-55)
Rodzaj projektu: mały.
Komórka organizacyjna realizująca projekt: Wydział Inwestycji i Remontów Urzędu Miasta Lublin.
Stan formalny projektu: zakończony.
Koszty realizacji projektu <ul style="list-style-type: none"> a. szacunkowe wg wniosku mieszkańców: 70 000,00 zł. b. faktyczne (poniesione wydatki budżetowe w 2019 r.): 70 000,00 zł.
Efekty realizacji projektu <ul style="list-style-type: none"> a. planowane wg wniosku mieszkańców: projekt ma na celu generalny remont sali lekcyjnej w Szkole Podstawowej nr 20, która wymaga kapitalnego remontu budowlanego, sanitarnego i elektrycznego. W związku z wejściem w życie reformy oświatowej zachodzi potrzeba stworzenia dla pracowni fizyczno-chemicznej wraz z zapleczem. Włączenie nowej sali do użytku szkolnego umożliwi dzieciom naukę w systemie jednozmianowym. b. osiągnięte w wyniku realizacji projektu: sfinansowano adaptację pomieszczenia na pracownię fizyczno-chemiczną. Wykonano prace ogólnobudowlane, w tym tynkarsko-malarskie, położono kwasoodporną podłogę, zamontowano drzwi, wykonano roboty armatury sanitarnej, instalacji elektrycznej oraz kanalizacyjnej i wentylacyjnej.
Wyjaśnienia dodatkowe: brak.

Nazwa projektu: Wykonanie prawo-skrętu z ulicy Wojciecha Żywnego w ulicę Elsnera (M-57)
Rodzaj projektu: mały
Komórka organizacyjna realizująca projekt: Zarząd Dróg i Mostów w Lublinie
Stan formalny projektu: zakończony
Koszty realizacji projektu <ul style="list-style-type: none"> a. szacunkowe wg wniosku mieszkańców: 300 000,00 zł b. faktyczne (poniesione wydatki budżetowe w 2019 r.): 343 322,52 zł
Efekty realizacji projektu <ul style="list-style-type: none"> a. planowane wg wniosku mieszkańców: wykonanie prawoskrętu mającego ułatwić wyjazd z ul. Żywnego w ul. Elsnera, co pozwoli zlikwidować korki i poprawić bezpieczeństwo ruchu w tym rejonie. b. osiągnięte w wyniku realizacji projektu: zaprojektowano i wykonano prawoskręt z ul. Żywnego w ul. Elsnera, wraz z przebudową kolidującej infrastruktury. Prace polegały na przebudowie ul. Żywnego i budowie trzeciego pasa ruchu w kierunku ul. Elsnera, wykonaniu nowego chodnika, zatoki postojowej dla TAXI w kierunku ul. Symfonicznej. Ponadto przebudowano odcinek kanalizacji deszczowej, odtworzono tereny zielone, wykonano nasadzenia rekompensacyjne oraz oznakowanie pionowe i poziome.
Wyjaśnienia dodatkowe: brak.

Nazwa projektu: Krasickiego remont chodnika (wymiana na kostkę) (M-59)
Rodzaj projektu: mały.
Komórka organizacyjna realizująca projekt: Zarząd Dróg i Mostów w Lublinie.
Stan formalny projektu: zakończony.
Koszty realizacji projektu a. szacunkowe wg wniosku mieszkańców: 149 500,00 zł. b. faktyczne (poniesione wydatki budżetowe w 2019 r.): 149 499,99 zł.
Efekty realizacji projektu a. planowane wg wniosku mieszkańców: kontynuacja remontu chodnika na ul. Krasickiego polegająca na wymianie zdewastowanego chodnika i położenie na całości nowej kostki (wykonanie około 560 m kostki z krawężnikiem od ul. Grochowskiego i w stronę ul. Asnyka). b. osiągnięte w wyniku realizacji projektu: wykonano dokumentację oraz chodnik w ul. Krasickiego od ul. Grochowskiego do ul. Asnyka. Zakres prac obejmował wymianę krawężników i obrzeży, nawierzchni chodnika z płyt betonowych na nawierzchnię z kostki brukowej betonowej i nawierzchni 21 zjazdów z asfaltobetonu na nawierzchnię z kostki brukowej.
Wyjaśnienia dodatkowe: brak.

Nazwa projektu: Rewitalizacja terenu na cele rekreacji i wypoczynku na osiedlu Świt – Węglin Południowy (M-62)
Rodzaj projektu: mały.
Komórka organizacyjna realizująca projekt: Wydział Inwestycji i Remontów Urzędu Miasta Lublin.
Stan formalny projektu: w trakcie realizacji.
Koszty realizacji projektu a. szacunkowe wg wniosku mieszkańców: 150 000,00 zł. b. faktyczne (poniesione wydatki budżetowe w 2019 r.): 110 751,86 zł.
Efekty realizacji projektu a. planowane wg wniosku mieszkańców: projekt zakłada wykonanie kompleksowego zagospodarowania zaniedbanego terenu przy ul. Szczecińskiej i ul. Warmińskiej, poprzez stworzenie skweru, chodników oraz boiska wielofunkcyjnego. W sąsiedztwie ulokowany ma zostać plac zabaw dla dzieci oraz siłowni dla dorosłych. b. osiągnięte w wyniku realizacji projektu: oferty na realizację zadania przewyższyły zaplanowane środki, wobec tego odstąpiono od realizacji w 2018 r. W 2019 r. opracowano dokumentację projektową, uzyskano decyzję o pozwoleniu na budowę, wybrany został wykonawca robót budowlanych.
Wyjaśnienia dodatkowe: termin planowanego zakończenia projektu: 2020 r.

Nazwa projektu: Linowy mini park rozrywki i skwer wypoczynkowy (M-64)
Rodzaj projektu: mały.
Komórka organizacyjna realizująca projekt: Wydział Inwestycji i Remontów Urzędu Miasta Lublin.
Stan formalny projektu: niezrealizowany.
Koszty realizacji projektu a. szacunkowe wg wniosku mieszkańców: 300 000,00 zł. b. faktyczne (poniesione wydatki budżetowe w 2019 r.): 0 zł.
Efekty realizacji projektu a. planowane wg wniosku mieszkańców: projekt zakłada stworzenie linowego parku rozrywki i skweru wypoczynkowego obok boiska przy ul. Altanowej oraz zlokalizowanie w sąsiedztwie skweru wypoczynkowego. b. osiągnięte w wyniku realizacji projektu: brak.
Wyjaśnienia dodatkowe: odstąpiono od realizacji zadania ze względu na brak dojazdu do nieruchomości.

Nazwa projektu: Nasza Dzielnica – Sławinek (M-65)
Rodzaj projektu: mały.
Komórka organizacyjna realizująca projekt: Wydział Inwestycji i Remontów Urzędu Miasta Lublin.
Stan formalny projektu: w trakcie realizacji.
Koszty realizacji projektu <ul style="list-style-type: none"> a. szacunkowe wg wniosku mieszkańców: 300 000,00 zł. b. faktyczne (poniesione wydatki budżetowe w 2019 r.): 31 821,77 zł.
Efekty realizacji projektu <ul style="list-style-type: none"> a. planowane wg wniosku mieszkańców: celem projektu jest realizacja inwestycji w obrębie dzielnicy Sławinek, która podniesie komfort i bezpieczeństwa życia mieszkańców. Projekt zakłada powstanie przyjaznego miejsca spotkań sąsiedzkich i odpoczynku dla wszystkich grup wiekowych (miejsce ma być chronione kamerą monitoringu). Planowana jest także modernizacja boiska przy ul. Baśniowej. b. osiągnięte w wyniku realizacji projektu: opracowano dokumentację projektową na budowę boiska do piłki siatkowej i boiska do piłki koszykowej (z nawierzchni poliuretanowej) oraz dokończenie budowy zejścia od ul. Słowian. Zmiana zakresu zadania została uzgodniona z Radą Dzielnicy i wnioskodawcą.
Wyjaśnienia dodatkowe: brak.

Nazwa projektu: Budowa infrastruktury w dzielnicy Tatary (M-68)
Rodzaj projektu: mały.
Komórka organizacyjna realizująca projekt: Zarząd Dróg i Mostów w Lublinie.
Stan formalny projektu: zakończony.
Koszty realizacji projektu <ul style="list-style-type: none"> a. szacunkowe wg wniosku mieszkańców: 149 700,00 zł. b. faktyczne (poniesione wydatki budżetowe w 2019 r.): 149 700,00 zł.
Efekty realizacji projektu <ul style="list-style-type: none"> a. planowane wg wniosku mieszkańców: budowa i modernizacja ciągów pieszych w dzielnicy Tatary oraz budowa 22 miejsc postojowych. b. osiągnięte w wyniku realizacji projektu: wykonano remont chodnika w pasie drogowym ul. Przyjaźni, pomiędzy budynkami przy ul. Przyjaźni 24 i 26 oraz na połączeniach z istniejącymi ciągami pieszymi. Wyremontowano chodnik na odcinku od świetlicy „Promyk” w kierunku ul. Kresowej i trójkątne poszerzenie przy budynku nr 26. Wykonano poszerzenie jezdni przy budynku ul. Gospodarczej 10 (od strony placu zabaw).
Wyjaśnienia dodatkowe: uzgodniono z wnioskodawcą zmianę zakresu projektu.

Nazwa projektu: 90 nowych miejsc parkingowych na LSM (osiedla im. A. Mickiewicza, M. Konopnickiej, Z. Krasińskiego, J. Słowackiego) (M-69)
Rodzaj projektu: mały.
Komórka organizacyjna realizująca projekt: Zarząd Dróg i Mostów w Lublinie.
Stan formalny projektu: zakończony.
Koszty realizacji projektu <ul style="list-style-type: none"> a. szacunkowe wg wniosku mieszkańców: 299 700,00 zł. b. faktyczne (poniesione wydatki budżetowe w 2019 r.): 287 820,00 zł.
Efekty realizacji projektu <ul style="list-style-type: none"> a. planowane wg wniosku mieszkańców: stworzenie ok. 90 nowych miejsc parkingowych w dzielnicy LSM oraz w okolicy ul. Glińskiej. Projekt zakłada konieczność usunięcia żywopłotu znajdującego się w pasie drogowym niektórych lokalizacji. b. osiągnięte w wyniku realizacji projektu: wykonano 59 miejsc parkingowych przy ul. Grażyny (16 przy budynku Grażyny 2, 10 przy budynku Przedszkola nr 33 i poczty, 6 w okolicy budynków mieszkalnych przy ul. Grażyny 14, 16 i 18, 25 w okolicy budynku Grażyny 20 oraz 2 miejsca przy skrzyżowaniu z ul. Wileńską). Ponadto wykonano 22 miejsca parkingowe przy ul. Krasińskiego naprzeciwko Szkoły Podstawowej nr 57, a także 9 miejsc przy ul. Zana (tj. 7 przy Domu Studenckim i 2 po drugiej stronie ulicy).
Wyjaśnienia dodatkowe: brak.

Nazwa projektu: Aktywizacja sportowa dzieci w wieku 3-12 lat / kontynuacja projektu (M-71)
Rodzaj projektu: mały.
Komórka organizacyjna realizująca projekt: Wydział Sportu i Turystyki Urzędu Miasta Lublin.
Stan formalny projektu: zakończony.
Koszty realizacji projektu <ul style="list-style-type: none"> a. szacunkowe wg wniosku mieszkańców: 299 998,16 zł. b. faktyczne (poniesione wydatki budżetowe w 2019 r.): 298 998,00 zł.
Efekty realizacji projektu <ul style="list-style-type: none"> a. planowane wg wniosku mieszkańców: projekt ma na celu zachęcenie dzieci i ich rodziców do aktywnego spędzania czasu poprzez udział w zajęciach ogólnorozwojowych, które mają w efekcie kształtować pozytywne nawyki sportowe u dzieci. Projekt zakłada przeprowadzenie w lubelskich szkołach i przedszkolach, zabaw ruchowych oraz zaangażowanie rodziców do wspólnych działań na rzecz poprawnego rozwoju fizycznego dzieci. Trenerzy i nauczyciele mają otrzymać narzędzia, dzięki którym skutecznie będą mogli realizować zadania zawodowe związane ze sportem, a także wchodzić w interakcje jako eksperci lub moderatorzy w projektach sportowych. b. osiągnięte w wyniku realizacji projektu: w ramach projektu, w lubelskich przedszkolach i szkołach podstawowych, zorganizowano zabawy ruchowe, zajęcia ogólnorozwojowe aktywizujące sportowo dzieci w wieku 3-12 lat. Przeprowadzono 1300 jednostek (po 45 minut) zajęć, które odbyły się w 48 placówkach oświatowych we wszystkich dzielnicach miasta. W zajęciach udział wzięło ponad 1200 dzieci. Zorganizowane zostały także warsztaty dla rodziców prezentujące nowe formy rekreacyjno-sportowe. Zadanie realizowane było przez Fundację Lubelska Manufaktura Inspiracji.
Wyjaśnienia dodatkowe: brak.

Nazwa projektu: Aktywny Uczeń (M-73)
Rodzaj projektu: mały.
Komórka organizacyjna realizująca projekt: Wydział Sportu i Turystyki Urzędu Miasta Lublin.
Stan formalny projektu: zakończony.
Koszty realizacji projektu <ul style="list-style-type: none"> a. szacunkowe wg wniosku mieszkańców: 299 500,00 zł. b. faktyczne (poniesione wydatki budżetowe w 2019 r.): 299 500,00 zł.
Efekty realizacji projektu <ul style="list-style-type: none"> a. planowane wg wniosku mieszkańców: projekt zakłada zorganizowanie cyklu zajęć sportowo-rekreacyjnych przeznaczonych dla młodzieży uczącej się w szkołach na terenie Miasta Lublin. Projekt ma na celu stworzenie możliwości uprawiania sportu dla młodzieży, propagowanie zdrowego trybu życia, popularyzację sportu jako jednej z bezpiecznych i atrakcyjnych form spędzania wolnego czasu. Efektem ma być też integracja środowiska uczniowskiego poprzez sport oraz przeciwdziałanie patologiom społecznym i stosowaniu używek przez młodzież. b. osiągnięte w wyniku realizacji projektu: w ramach otwartego konkursu ofert, dotację na realizację projektu otrzymała Fundacja Lubelska Manufaktura Inspiracji. Zajęcia prowadzone przez trenerów i instruktorów, stanowiły uzupełnienie zajęć wychowania fizycznego w szkołach i miały na celu zachęcenie uczniów ze szkół podstawowych, gimnazjalnych oraz ponadgimnazjalnych do aktywnego spędzania wolnego czasu oraz poznawania nowych dyscyplin sportu. Zorganizowano 800 jednostek (po 45 minut) zajęć sportowych w wielu dyscyplinach, (m.in. pływanie, fitness, narciarstwo, squash, tenis ziemny, piłka wodna i ergometr wioślarski). Ponadto odbyło się 5 spotkań ze znanymi sportowcami: Pawłem Zagumnym, Pawłem Fajdkiem, Aleksandrą Rudzińską, Weroniką Gawlik, Małgorzatą Stasiak, Martą Gęga, Grzegorzem Kossakowskim i Mateuszem Luty.
Wyjaśnienia dodatkowe: brak.

Nazwa projektu: Czego potrzebuje Lublin (M-77)
Rodzaj projektu: mały.
Komórka organizacyjna realizująca projekt: Biuro Partycypacji Społecznej, Wydział Strategii i Obsługi Inwestorów Urzędu Miasta Lublin.
Stan formalny projektu: zakończony.
Koszty realizacji projektu <ul style="list-style-type: none"> a. szacunkowe wg wniosku mieszkańców: 270 000,00 zł. b. faktyczne (poniesione wydatki budżetowe w 2019 r.): Biuro Partycypacji Społecznej UML – 77 818,08 zł, Wydział Strategii i Obsługi Inwestorów UML – 0 zł.
Efekty realizacji projektu <ul style="list-style-type: none"> a. planowane wg wniosku mieszkańców: projekt przewiduje poznanie potrzeb Lublinian związanych z rozwojem i modernizacją ich dzielnic w ramach środków z Budżetu Obywatelskiego. W ramach projektu przewidziano realizację badań opinii mieszkańców dotyczące satysfakcji z projektów zrealizowanych we wcześniejszych latach (w ramach BO) oraz zadań możliwych w ramach realizacji kolejnych budżetów. b. osiągnięte w wyniku realizacji projektu: Biuro Partycypacji Społecznej UML zrealizowało działania promocyjne idei partycypacji i budżetu obywatelskiego w trakcie głosowania na projekty BO.
Wyjaśnienia dodatkowe: zadanie Wydziału Strategii i Obsługi Inwestorów UML – zostało w całości zrealizowane w 2018 r.

Nazwa projektu: Dzieci niepełnosprawne są wśród nas. Wyposażenie placu zabaw przy Przedszkolu Integracyjnym nr 39 w sprzęt dostosowany do potrzeb dzieci (M-78)
Rodzaj projektu: mały.
Komórka organizacyjna realizująca projekt: Wydział Inwestycji i Remontów Urzędu Miasta Lublin.
Stan formalny projektu: zakończony.
Koszty realizacji projektu <ul style="list-style-type: none"> a. szacunkowe wg wniosku mieszkańców: 299 203,21 zł. b. faktyczne (poniesione wydatki budżetowe w 2019 r.): 285 490,62 zł.
Efekty realizacji projektu <ul style="list-style-type: none"> a. planowane wg wniosku mieszkańców: wsparcie dzieci zdrowych i niepełnosprawnych by mogły bezpiecznie i korzystnie spędzać czas na świeżym powietrzu. Przedszkole Integracyjne nr 39 prowadzi edukację i opiekę nad dziećmi niepełnosprawnymi, o specjalnych potrzebach edukacyjnych. Pilną potrzebą placówki jest zakup sprzętu oraz przygotowanie podjazdu na placu zieleni. Projekt przewiduje zakup oraz montaż specjalnie dostosowanych 24 szt. urządzeń zabawowych oraz budowę ścieżki z kostki brukowej z poręczami prowadzącej na tzw. górkę. b. osiągnięte w wyniku realizacji projektu: opracowano aktualizację dokumentacji projektowej na zagospodarowanie ogrodu i placu zabaw. Wybudowano plac zabaw i zagospodarowano ogród. Wykonano nawierzchnię z kostki brukowej, podjazd pod górkę, bezpieczną nawierzchnię syntetyczną i barierkę. Zamontowano zestaw integracyjny, karuzelę dla dzieci niepełnosprawnych, huśtawkę „bocianie gniazdo”, zjeżdżalnię, balans, poziomą drabinę, równoważnię, most ruchomy, pociąg, drabinę i kopałkę do piasku.
Wyjaśnienia dodatkowe: płatność w kwocie 285 490,62 zł nastąpiła w styczniu 2019 r.

Nazwa projektu: Bezpieczny Zwierz (M-80)
Rodzaj projektu: mały.
Komórka organizacyjna realizująca projekt: Wydział Ochrony Środowiska Urzędu Miasta Lublin.
Stan formalny projektu: zakończony.
Koszty realizacji projektu a. szacunkowe wg wniosku mieszkańców: 300 000,00 zł. b. faktyczne (poniesione wydatki budżetowe w 2019 r.): 261 430,92 zł.
Efekty realizacji projektu a. planowane wg wniosku mieszkańców: poprawa losu zwierząt na terenie Miasta Lublina oraz edukacja społeczeństwa, w tym dzieci i młodzieży z zakresu wiedzy niezbędnej do sprawowania odpowiedzialnej opieki nad zwierzętami, a także kształtowanie umiejętności budowania prawidłowych relacji w kontaktach człowieka ze zwierzętami i umiejętności reagowania w sytuacjach trudnych, związanych z cierpieniem lub agresją zwierząt. Projekt obejmuje także sfinansowanie sterylizacji psów i kotów posiadających właścicieli, kotów wolno bytujących wraz z odrobaczeniem, odpchleniem, a następnie przywróceniem ich do środowiska naturalnego, szkoleń dla osób dorosłych, cykl zajęć dydaktycznych dla dzieci i młodzieży, happeningów, kampanii społecznej „Twój pies, Twoja kupa”. Realizacja projektu ma zwiększyć bezpieczeństwo ludzi i zwierząt oraz ograniczyć liczbę zwierząt bezdomnych. b. osiągnięte w wyniku realizacji projektu: w ramach akcji zaszczepiono 169 psów, wysterylizowano/wykastrowano 314 psów i 314 kotów właścicielskich oraz 224 koty wolno żyjące, które zostały również odrobaczone i odpchłone. Przeprowadzono kampanię „Miasto to też Twój Dom” promującą sprzątanie psich nieczystości. Wykonano naklejki na kosze uliczne i tabliczki na trawniki, które przekazano Radom Dzielnic. Odbyły się eventy, podczas których zachęcano do traktowania przestrzeni miejskiej jako dobra wspólnego, wymagającego troski i dbałości o czystość. W przedszkolach prezentowano teatrzyk edukacyjny, zachęcający do sprzątania po psach i uczący odpowiedzialności za zwierzęta. Zorganizowano akcję plakatu na przystankach. Przygotowano banery na wybiegi dla psów oraz ulotki zachęcające do sprzątania i informujące o samej akcji. Zorganizowano konkursy w mediach społecznościowych, w których nagrodami były między innymi przygotowane na potrzeby kampanii gadzety z nadrukiem logo EKO LUBLIN. Wykonano spoty animowane, które publikowane były na stronach internetowych Miasta Lublin oraz na YouTube. Wykreowano akcję „Woreczki zamiast mandatów” – wspólną akcję ze Strażą Miejską, podczas której strażnicy miejscy za niesprzątnięcie po psie wręczali właścicielom psów pakiety woreczków. Ponadto Fundacja EX LEGE przeprowadziła szereg działań edukacyjnych skierowanych do dzieci, młodzieży i osób dorosłych dotyczącą m. in. udzielenia pierwszej pomocy zwierzętom, poszanowania praw zwierząt.
Wyjaśnienia dodatkowe: brak.

Nazwa projektu: Zalew Zemborzycki Atrakcyjny dla Aktywnych (M-85)
Rodzaj projektu: mały.
Komórka organizacyjna realizująca projekt: Biuro Nadzoru Właścicielskiego Urzędu Miasta Lublin, Miejski Ośrodek Sportu i Rekreacji „Bystrzyca” w Lublinie.
Stan formalny projektu: zakończony.
Koszty realizacji projektu a. szacunkowe wg wniosku mieszkańców: 144 444,00 zł. b. faktyczne (poniesione wydatki budżetowe w 2019 r.): 144 444,00 zł.
Efekty realizacji projektu a. planowane wg wniosku mieszkańców: zwiększenie atrakcyjności Zalewu Zemborzyckiego jako miejsca służącego aktywnemu wypoczynkowi, poprzez stworzenie nowych miejsc odpoczynku, (ławka, śmietnik, stojak rowerowy), ulokowanie ogólnodostępnego wodopoju dla spragnionych oraz oznakowanie tras biegowych i spacerowych. b. osiągnięte w wyniku realizacji projektu: wykonano 30 miejsc odpoczynku (na które składa się ławka, śmietnik i stojak rowerowy), ustawiono 30 szt. stojaków rowerowych wraz z zestawami narzędzi do naprawy rowerów. Ulokowano nowe punkty wodopoju ulicznego. Oznaczono trasy spacerowe i biegowe (ustawiono tablice informacyjne z mapą tras i informacjami dotyczącymi okolicy).
Wyjaśnienia dodatkowe: brak.

Nazwa projektu: Alejami wąwozu dla Czechowa (M-97)
Rodzaj projektu: mały.
Komórka organizacyjna realizująca projekt: Wydział Inwestycji i Remontów Urzędu Miasta Lublin.
Stan formalny projektu: w trakcie realizacji.
Koszty realizacji projektu a. szacunkowe wg wniosku mieszkańców: 142 940,00 zł. b. faktyczne (poniesione wydatki budżetowe w 2019 r.): 21 000,00 zł.
Efekty realizacji projektu a. planowane wg wniosku mieszkańców: projekt zakłada rewitalizację wąwozu znajdującego się pomiędzy al. Kompozytorów Polskich a ul. Szeligowskiego, poprzez remont alejek, ławek, poprawę stanu zieleni oraz umieszczenie stojaków na rowery. Projekt zakłada też utworzenie centralnego placu będącego miejscem spotkań, na którym znajdą się ławki, kwietniki oraz stojaki na rowery. b. osiągnięte w wyniku realizacji projektu: opracowano dokumentację projektową oraz specyfikację techniczną wykonania i odbioru robót budowlanych.
Wyjaśnienia dodatkowe: brak.

Nazwa projektu: Remont nawierzchni ulicy Przytulnej (łącznie z istniejącą zatoką postojową i chodnikiem) położonej na działce nr 49/34 obr 30 ark 6 w Lublinie (M-98)
Rodzaj projektu: mały.
Komórka organizacyjna realizująca projekt: Zarząd Dróg i Mostów w Lublinie.
Stan formalny projektu: zakończony.
Koszty realizacji projektu a. szacunkowe wg wniosku mieszkańców: 300 000,00 zł. b. faktyczne (poniesione wydatki budżetowe w 2019 r.): 289 542,00 zł.
Efekty realizacji projektu a. planowane wg wniosku mieszkańców: remont nawierzchni asfaltowej ul. Przytulnej wraz z istniejącą zatoką postojową i chodnikiem, poprzez wymianę krawężników i wykonanie nowego dywanika asfaltowego oraz wymianę obrzeży chodnika i ułożenie na nim kostki brukowej. b. osiągnięte w wyniku realizacji projektu: zaprojektowano i zrealizowano przebudowę ul. Przytulnej wraz z placem do zawracania. Wykonano jezdnię z kostki brukowej (103,5 m), chodniki z kostki brukowej betonowej (170,2 m), zatokę parkingową z kostki brukowej betonowej (na 20 miejsc), utwardzono plac do zawracania płytami ażurowymi.
Wyjaśnienia dodatkowe: brak.

Nazwa projektu: Lublin przyjazny rowerzystom (M-106)
Rodzaj projektu: mały.
Komórka organizacyjna realizująca projekt: Zarząd Dróg i Mostów w Lublinie, Biuro Partycypacji Społecznej Urzędu Miasta Lublin.
Stan formalny projektu: zakończony.
Koszty realizacji projektu a. szacunkowe wg wniosku mieszkańców: 300 000,00 zł. b. faktyczne (poniesione wydatki budżetowe w 2019 r.): Zarząd Dróg i Mostów – 299 000,00 zł, Biuro Partycypacji Społecznej UML – 900,00 zł.
Efekty realizacji projektu a. planowane wg wniosku mieszkańców: projekt ma na celu ustawienie 500 szt. bezpiecznych stojaków rowerowych w miejscach wskazanych przez mieszkańców, 10 szt. samoobsługowych punktów naprawy rowerów, 25 szt. pompki rowerowych w pobliżu stacji LRM, 100 m barierki odgradzających drogę dla rowerów od chodnika w miejscach dużego ruchu pieszych (m.in. pod dworcem PKS). b. osiągnięte w wyniku realizacji projektu: Zarząd Dróg i Mostów w Lublinie zrealizował zadanie poprzez ustawienie 20 szt. stojaków indywidualnych, 20 szt. stojaków modułowych, wykonanie ścieżki rowerowej wzdłuż odcinka ul. Turystycznej. Biuro Partycypacji Społecznej UML zrealizowało zadanie poprzez wprowadzenie nowej funkcji strony internetowej poświęconej ruchowi rowerowemu, polegającej na gromadzeniu informacji nt. umiejscowienia ułatwień dla rowerzystów (forma interaktywnej mapy).
Wyjaśnienia dodatkowe: kilka kolejnych przetargów nie pozwoliło wyłonić wykonawcy (stacje naprawy rowerów). Wspólnie z wnioskodawcą podjęto decyzję o modyfikacji zakresu zamówienia i połączeniu z innym projektem rowerowym (wykonanie ścieżki rowerowej wzdłuż odcinka ul. Turystycznej).

3.2. Zielony Budżet

Ideą Zielonego Budżetu w Lublinie jest zwiększenie powierzchni i atrakcyjności terenów zieleni oraz miejsc odpoczynku, a tym samym poprawienie jakości życia mieszkańców w mieście.

W 2016 r. decyzją Prezydenta Krzysztofa Żuka Lublin, jako pierwsze miasto w Polsce wprowadził Zielony Budżet czyli dedykowany zieleni, fundusz partycypacyjny. Była to odpowiedź na sugestie mieszkańców zgłaszane podczas spotkań oraz rosnącą liczbę związanych z zielenią wniosków składanych do Budżetu Obywatelskiego. Dzięki temu pomysłowi, każdy mieszkaniec miasta, może mieć wpływ na tworzenie nowych terenów zieleni lub rewitalizację istniejących. Program ma za zadanie wpłynąć na poprawę jakości życia mieszkańców oraz funkcjonalności terenów zieleni, znajdujących się w granicach miasta. Jest to kolejny projekt, służący upiększaniu miasta.

Opiekę nad realizacją Zielonego Budżetu, sprawuje Biuro Miejskiego Architekta Zieleni, wspierane przez inne wydziały Urzędu Miasta Lublin oraz jednostki budżetowe Gminy Lublin. Jesienią każdego roku trwa nabór wniosków, które po weryfikacji (ocenie formalnej – jednostki Urzędu Miasta Lublin oraz ocenie merytorycznej – Zespół Ekspertów) są realizowane z budżetu miasta w następnym roku kalendarzowym.

Przez cały miesiąc październik, mieszkańcy miasta mogą zgłaszać wnioski wypełniane w formularzach dostępnych na stronach internetowych Urzędu Miasta Lublin. Istotnym warunkiem wyłonienia wniosków jest ich ogólnodostępność dla wszystkich grup mieszkańców, udział zieleni w projekcie, kontekst otoczenia, miejsce realizacji, innowacyjność oraz funkcjonalność.

O wyborze zwycięskich projektów decyduje Zespół Ekspertów składający się ze specjalistów z zakresu architektury krajobrazu, architektury, gospodarki przestrzennej i krajobrazu, animatorów kultury oraz społeczników a także urzędników z Biura Partycypacji Społecznej i Biura Miejskiego Architekta Zieleni.

Procedura składania projektów – nabór wniosków rozpoczyna się jesienią i trwa do końca października. Po ocenie formalnej, dokonanej przez jednostki Urzędu Miasta Lublin Zespół Ekspertów na zasadzie wyboru wyłania zwycięskie wnioski do realizacji.

- październik – składanie wniosków przez mieszkańców;
- listopad/grudzień – ocena formalna wniosków (jednostki Urzędu Miasta Lublin);
- grudzień/styczeń/luty – ocena merytoryczna wniosków (jednostki Urzędu Miasta Lublin, Zespół Ekspertów – powołany Zarządzeniem Prezydenta Miasta Lublin);
- luty/grudzień – realizacja wybranych wniosków.

Tabela 19. Statystyka Zielonego Budżetu

Kategoria	2017	2018	2019
wydatki budżetu miasta na zadania wykonane w ramach Zielonego Budżetu (w mln zł)	0,9	1,2	1,2
liczba zgłoszonych projektów	107	74	99
liczba projektów zaakceptowanych po ocenie formalnej	48	57	87
liczba zwycięskich projektów	24	16	26

Źródło: dane Urzędu Miasta Lublin.

3.2.1. Zielony Budżet 2019

W edycji Zielonego Budżetu 2019 wpłynęło w sumie 99 wniosków na łączną kwotę 24 042 522 zł. Zgłoszono szereg różnych propozycji, od dużych projektów po małe działania. Wnioskodawcami były Rady Dzielnic, jak i sami mieszkańcy. Wniesiono zarówno gotowe koncepcje, jak i same pomysły. Ocenę formalną przeszło 87 wniosków. Wybrane projekty przypisano do różnych kategorii:

- dokumentacja projektowa;
- skwery;
- nasadzenia przyuliczne;
- ochrona zieleni istniejącej;
- inne.

Zespół Ekspertów dokonał oceny zakwalifikowanych do procedowania wniosków pod względem udziału zieleni, kontekstu otoczenia, innowacyjności oraz funkcjonalności zaproponowanych koncepcji. Ostatecznie zdecydowano, że zrealizowanych zostanie 26 wniosków. Łączny koszt realizacji wszystkich projektów w ramach III edycji Zielonego Budżetu wyniosła 1,7 mln zł.

Tabela 20. Projekty wybrane do realizacji w ramach Zielonego Budżetu 2019 r.

Lp.	Symbol projektu	Kategoria projektu	Lokalizacja	Tytuł projektu
1.	Z19.57	Dokumentacja projektowa	Czechów Południowy	Zielony skwer przy ulicy Radzyńskiej
2.	Z19.66		Stare Miasto	„Wiszące ogrody – Pod Akacją”
3.	Z19.79		Stare Miasto	Projekt koncepcyjny zagospodarowania skweru bł. Zawistowskiego
4.	Z19.99		Bronowice	Zielony skwer na Bronowicach, mieszkańców Lublina zachwyca
5.	Z19.13	Skwery	Felin	Skwer dla mieszkańców
6.	Z19.17		Głusk	Zagospodarowanie drugiej części parku przy ulicy Głuskiej w dzielnicy Głusk
7.	Z19.35		Kalinowszczyzna	Nasadzenie roślin, uporządkowanie terenu oraz montaż nowych obiektów małej architektury przy ul. Lwowskiej 12
8.	Z19.37		Kośminek	Przygotowanie całościowej koncepcji zagospodarowania placu oraz realizacja tegoż projektu dotycząca skweru znajdującego się przy ul. Dulęby
9.				Z19.53 Rury Skwer im. H. Sienkiewicza 10.
10.	Z19.88		Dziesiąta	Skwery kieszonkowe wzdłuż ul. Kunickiego
11.	Z19.08	Nasadzenia przyuliczne	Kalinowszczyzna	Zielona Blokada
12.	Z19.25		Czuby Południowe, Czuby Północne, Węglin Południowy	Nasadzenie drzew wzdłuż ul. Jana Pawła II
13.	Z19.61		Śródmieście	Nowe drzewa w śródmieściu Lublina
14.	Z19.74		Śródmieście	Poprawa życia drzew w Śródmieściu
15.	Z19.75		Stare Miasto	Nowe drzewa na Starym Mieście
16.	Z19.78		Czechów Południowy, Czechów Północny, Ponikwoda, Sławin, Śródmieście	Wysadzamy lubelskie ekrany
17.	Z19.28	Ochrona zieleni istniejącej	Śródmieście	Skłodowska – krok w stronę natury
18.	Z19.38		Śródmieście	Przywracamy normalność na znanej ulicy, czyli Radziszewskiego bez błota – c.d.
19.	Z19.41		Zembożyce	Rozszerzona ochrona drzew na terenie dawnego Zespołu Dworsko – Parkowego w Zembożycach na działce 37/34
20.	Z19.73		Śródmieście, Stare Miasto	Poprawa wizerunku ul. Zamojskiej c.d.
21.	Z19.33	Inne	Sławin, Szerokie	Zagospodarowanie terenu przy pętli na ul. Wojciechowskiej (koncepcja)
22.	Z19.39	–	Ogólnomiejski	Lublin nad łąką przysiadł – łąki kwietne lubiana ozdoba miasta, ale także wsparcie dla pszczoł i dzikich zapylaczy

Lp.	Symbol projektu	Kategoria projektu	Lokalizacja	Tytuł projektu
23.	Z19.52	–	Ogólnomiejski	Ochrona drobnej zieleni i drzew przed niszczeniem przez samochody
24.	Z19.71	–	Stare Miasto	Rewitalizacja Zaułka Hartwigów w Lublinie (koncepcja)
25.	Z19.72	–	Ogólnomiejski	Program Estetyka 2019
26.	Z19.81	–	Rury	Wąwóz Pokolenia (koncepcja)

Źródło: dane Urzędu Miasta Lublin.

Tabela Z1. Projekty rezerwowe w ramach Zielonego Budżetu 2019

Lp.	Symbol projektu	Kategoria projektu	Lokalizacja	Tytuł projektu
1.	Z19.14	Nasadzenia przyuliczne	Felin	Nasadzenia przy ulicy Zygmunta Augusta
2.	Z19.42	Skwery	Czechów Południowy	Odnowienie skweru międzyosiedlowego na Czechowie
3.	Z19.58	Rabaty	Stare Miasto	Obsadzenie trawami istniejących donic na ul. Świętoduskiej (i Bernardyńskiej)

Źródło: dane Urzędu Miasta Lublin.

3.2.2. Realizacja Zielonego Budżetu 2019

Nazwa projektu: Zielony skwer przy ul. Radzyńskiej (Z19.57)
Kategoria projektu: dokumentacja projektowa.
Lokalizacja: Czechów południowy, ul. Radzyńska.
Komórka organizacyjna realizująca projekt: Biuro Miejskiego Architekta Zieleni Urzędu Miasta Lublin.
Stan formalny projektu: w trakcie realizacji (termin planowanego zakończenia projektu 2020 r.).
Koszty realizacji projektu <ul style="list-style-type: none"> a. szacunkowe wg wniosku mieszkańców: 360 000,00 zł. b. szacunkowe wg Zespołu Ekspertów: 30 000,00 zł. c. faktyczne: 10 900,00 zł.
Efekty realizacji projektu <ul style="list-style-type: none"> a. planowane wg wniosku mieszkańców: wykonanie koncepcji oraz realizacja skweru przy ul. Radzyńskiej w Lublinie. b. osiągnięte w wyniku realizacji projektu: wykonanie projektu koncepcyjnego.
Wyjaśnienia dodatkowe: zespół Ekspertów zdecydował o konieczności etapowania zadania. W związku z powyższym ograniczono środki szacowane wg Wnioskodawców do 30 000 zł z przeznaczeniem na wykonanie projektu wykonawczego. W 2019 r. odbyły się konsultacje z mieszkańcami w wyniku których powstał projekt koncepcyjny. W 2019 r. przekazano projekt koncepcyjny do Wydziału Inwestycji i Remontów UM Lublin, jako podstawę do stworzenia dalszej dokumentacji projektowej i realizacji inwestycji.

Nazwa projektu: Skwer dla mieszkańców „Zygmunta Augusta” (Z19.13)
Kategoria projektu: skwery.
Lokalizacja: Felin, ul. Zygmunta Augusta.
Komórka organizacyjna realizująca projekt: Biuro Miejskiego Architekta Zieleni Urzędu Miasta Lublin.
Stan formalny projektu: zakończony.
Koszty realizacji projektu <ul style="list-style-type: none"> a. szacunkowe wg wniosku mieszkańców: 21 000,00 zł. b. szacunkowe wg Zespołu Ekspertów: 40 000,00 zł. c. faktyczne: 39 200,00 zł.
Efekty realizacji projektu: realizacja skweru przy ul. Zygmunta Augusta w Lublinie. Wyjaśnienia dodatkowe: brak.

Nazwa projektu: Nasadzenie roślin, uporządkowanie terenu oraz montaż nowych obiektów małej architektury przy ul. Lwowskiej 12 – pasaż (Z19.35)
Kategoria projektu: skwery.
Lokalizacja: Kalinowszczyzna, ul. Lwowska 12.
Komórka organizacyjna realizująca projekt: Biuro Miejskiego Architekta Zieleni Urzędu Miasta Lublin.
Stan formalny projektu: zakończony.
Koszty realizacji projektu <ul style="list-style-type: none"> a. szacunkowe wg wniosku mieszkańców: 13 000,00 zł. b. szacunkowe wg Zespołu Ekspertów: 40 000,00 zł. c. faktyczne: 42 100,00 zł.
Efekty realizacji projektu: realizacja skweru przy ul. Lwowskiej 12 w Lublinie. Wyjaśnienia dodatkowe: zespół Ekspertów zwiększył koszty realizacji zadania ze względu na złe wyliczenia Wnioskodawców dotyczące zagospodarowania terenu. Wykonano nasadzenie roślin, przygotowanie gruntu, zastosowanie hydrożelu, wyłożenie matą oraz wysypanie korą. Zakupiono również 3 szt. ławek oraz 4 szt. koszy na śmieci.

Nazwa projektu: Przygotowanie koncepcji oraz realizacja skweru przy ul. Dulęby w Lublinie (Z19.37)
Kategoria projektu: skwery.
Lokalizacja: Kośminek, ul. Dulęby.
Komórka organizacyjna realizująca projekt: Biuro Miejskiego Architekta Zieleni Urzędu Miasta Lublin.
Stan formalny projektu:
Koszty realizacji projektu a. szacunkowe wg wniosku mieszkańców: 150 000,00 zł. b. szacunkowe wg Zespołu Ekspertów: 150 000,00 zł. c. faktyczne: 31 600,00 zł.
Efekty realizacji projektu: realizacja skweru przy ul. Dulęby w Lublinie. Wyjaśnienia dodatkowe: według Zespołu Ekspertów koszty oszacowane przez Wnioskodawców zostały zawyżone. Teren skweru nie jest duży. Projekt koncepcyjny powstał w Biurze Miejskiego Architekta Zieleni UM Lublin. Zakupiono 5 szt. ławek 3 szt. koszy na śmieci, wykonano renowację trawnika oraz nasadzenia roślinne.

Nazwa projektu: Skłodowska – skok w stronę natury (Z19.28)
Kategoria projektu: ochrona zieleni istniejącej.
Lokalizacja: Śródmieście, ul. Skłodowskiej.
Komórka organizacyjna realizująca projekt: –
Stan formalny projektu: w trakcie realizacji (termin planowanego zakończenia projektu – 2020 r.).
Koszty realizacji projektu a. szacunkowe wg wniosku mieszkańców: 166 500,00 zł. b. szacunkowe wg Zespołu Ekspertów: 85 000,00 zł. c. faktyczne: 39 968,40 zł.
Efekty realizacji projektu a. planowane wg wniosku mieszkańców: zabezpieczenie pobocza ulic przed rozjeżdżaniem poprzez nasadzenia żywopłotu wzdłuż ulicy (w tym ul. M. Curie-Skłodowskiej). b. osiągnięte w wyniku realizacji projektu: zespół Ekspertów zdecydował o konieczności etapowania realizacji zadania. W 2019 r. ogłoszono konkurs na projekt i wdrożenie najsukursniejszej formy ochrony roślinności przed degradacją. Wpłynęło 41 prac, które zostały wyłożone w Oratorium Centrum Kultury w Lublinie. Wyniki konkursu zostały ogłoszone w październiku 2019 r., jury nagrodziło czterech projektantów. Wykonawca wskazanego prototypowego rozwiązania został wyłoniony w grudniu 2019 r. Zgodnie z umową, przystąpił do realizacji, jednak z powodu złych warunków pogodowych, realizacja została przesunięta na 2020 r.
Wyjaśnienia dodatkowe: realizacja punktowa. Wypracowane rozwiązania, będą stosowane w innych tego typu projektach. Ponadto wykonano zabiegi biologicznej rewitalizacji gleby i systemu korzeniowego drzew przy ul. Marii Curie-Skłodowskiej (70 szt.).

Nazwa projektu: Skwery kieszonkowe wzdłuż ul. W. Kunickiego (Z19.88)
Kategoria projektu: skwery.
Lokalizacja: Dziesiąta, ul. Kunickiego/ul. Dziesiąta, ul. Kunickiego/ul. J. Śniadeckiego.
Komórka organizacyjna realizująca projekt: Biuro Miejskiego Architekta Zieleni Urzędu Miasta Lublin.
Stan formalny projektu: zakończony.
Koszty realizacji projektu a. szacunkowe wg wniosku mieszkańców: 150 000,00 zł. b. szacunkowe wg Zespołu Ekspertów: 150 000,00 zł. c. faktyczne: 99 322,50 zł.
Efekty realizacji projektu: realizacja skwerów przy ul. Dziesiątej oraz przy ul. J. Śniadeckiego w Lublinie. Wyjaśnienia dodatkowe: brak.

Nazwa projektu: Zielona blokada ul. Mełgiewska (Z19.08)
Kategoria projektu: nasadzenia przyuliczne.
Lokalizacja: Kalinowszczyzna, ul. Mełgiewska.
Komórka organizacyjna realizująca projekt: Biuro Miejskiego Architekta Zieleni Urzędu Miasta Lublin.
Stan formalny projektu: zakończony.
Koszty realizacji projektu a. szacunkowe wg wniosku mieszkańców: 11 000,00 zł. b. szacunkowe wg Zespołu Ekspertów: 80 000,00 zł. c. faktyczne: 103 086,11 zł.
Efekty realizacji projektu: wykonanie szpaleru nasadzeń z drzew i krzewów w pasie dzielącym jezdni w celu stworzenia naturalnej bariery przed wjeżdżaniem pojazdów oraz ograniczenie przechodzenia pieszych w niedozwolonym miejscu.
Wyjaśnienia dodatkowe: nasadzenia 7 szt. drzew i 2 135 szt. krzewów.

Nazwa projektu: Nasadzenia drzew wzdłuż ul. Jana Pawła w Lublinie (Z19.25)
Kategoria projektu: nasadzenia przyuliczne.
Lokalizacja: Czuby Południowe, Czuby Północne, Węglin Południowy.
Komórka organizacyjna realizująca projekt: Biuro Miejskiego Architekta Zieleni Urzędu Miasta Lublin.
Stan formalny projektu: zakończony.
Koszty realizacji projektu a. szacunkowe wg wniosku mieszkańców: 441 600,00 zł. b. szacunkowe wg Zespołu Ekspertów: 30 000,00 zł. c. faktyczne: 62 791,20 zł.
Efekty realizacji projektu a. planowane wg wniosku mieszkańców: nasadzenia drzew wzdłuż ul. Jana Pawła w Lublinie. b. osiągnięte w wyniku realizacji projektu: nasadzenia 51 szt. drzew w wybranych lokalizacjach.
Wyjaśnienia dodatkowe: realizacja nasadzeń drzew wzdłuż całej ul. Jana Pawła nie jest możliwa z powodu bariery w postaci infrastruktury podziemnej.

Nazwa projektu: Nowe drzewa w śródmieściu Lublina. Poprawa życia drzew w Śródmieściu (Z19.61, Z19.74)
Kategoria projektu: Nasadzenia przyuliczne
Lokalizacja: Śródmieście, ul. Kapucyńska
Komórka organizacyjna realizująca projekt: Biuro Miejskiego Architekta Zieleni Urzędu Miasta Lublin
Stan formalny projektu: zakończony
Koszty realizacji projektu a. szacunkowe wg wniosku mieszkańców: 100 000,00 zł b. szacunkowe wg Zespołu Ekspertów: 150 000,00 zł c. faktyczne: 28 441,15 zł
Efekty realizacji projektu a. planowane wg wniosku mieszkańców: Nasadzenia drzew w śródmieściu Lublina. b. osiągnięte w wyniku realizacji projektu: Powiększenie oraz połączenie w kwatery mis drzew (koszty prac poniósł Zarząd Dróg i Mostów w Lublinie), nasadzenia 7 szt. drzew i 424 szt. krzewów.
Wyjaśnienia dodatkowe: Z uwagi na gęste rozmieszczenie sieci infrastruktury podziemnej oraz istniejącą strefę parkowania w Centrum oraz Śródmieściu Lublina, plany nasadzeń nowych drzew we wnioskowanych miejscach wymagają etapowania (uzgodnienia i analizy możliwości rozwiązań technicznych).
Uwagi: brak

Nazwa projektu: Poprawa wizerunku ul. Zamojskiej w Lublinie c.d. (Z19.73)
Kategoria projektu: ochrona zieleni istniejącej.
Lokalizacja: Śródmieście, ul. Zamojska.
Komórka organizacyjna realizująca projekt: Biuro Miejskiego Architekta Zieleni Urzędu Miasta Lublin.
Stan formalny projektu: zakończony
Koszty realizacji projektu a. szacunkowe wg wniosku mieszkańców: 60 000,00 zł. b. szacunkowe wg Zespołu Ekspertów: 100 000,00 zł. c. faktyczne: 29 493,23 zł.
Efekty realizacji projektu a. planowane wg wniosku mieszkańców: poprawa wizerunku ul. Zamojskiej (kontynuacja ustawienia mebli miejskich, powiększenie mis drzew, mikoryza, prace pielęgnacyjne w koronach drzew). b. osiągnięte w wyniku realizacji projektu: wykonano powiększenie mis drzew (koszty prac poniósł Zarząd Dróg i Mostów w Lublinie), wykonane zostały również nasadzenia 204 szt. krzewów w misach (strona z posesjami o numerach nieparzystych).
Wyjaśnienia dodatkowe: z uwagi na opinie mieszkańców oraz przedsiębiorców z ul. Zamojskiej, zdecydowano nie ustawiać w lokalizacji mebli miejskich.

Nazwa projektu: Nowe drzewa na Starym Mieście (Z19.75)
Kategoria projektu: nasadzenia przyuliczne.
Lokalizacja: Stare Miasto, Plac Rybny.
Komórka organizacyjna realizująca projekt: Biuro Miejskiego Architekta Zieleni Urzędu Miasta Lublin.
Stan formalny projektu: zakończony.
Koszty realizacji projektu a. szacunkowe wg wniosku mieszkańców: 65 000,00 zł. b. szacunkowe wg Zespołu Ekspertów: 20 000,00 zł. c. faktyczne: 633,74 zł.
Efekty realizacji projektu a. planowane wg wniosku mieszkańców: nowe drzewa na Starym Mieście (Plac Rybny, Plac po Farze, ul. Jezuicka, Trybunał Koronny, Brama Krakowska, Ratusz). b. osiągnięte w wyniku realizacji projektu: nasadzenie 1 szt. drzewa w pustym gazonie na Placu Rybnym.
Wyjaśnienia dodatkowe: negatywna opinia Wojewódzkiego Konserwatora Zabytków dotycząca nasadzeń drzew we wnioskowanych miejscach z wyjątkiem Placu Rybnego.

Nazwa projektu: Projekt koncepcyjny zagospodarowania skweru bł. ks. A. Zawistowskiego (Z19.79)
Kategoria projektu: dokumentacja projektowa
Lokalizacja: Stare Miasto, ul. Misjonarska
Komórka organizacyjna realizująca projekt: Biuro Miejskiego Architekta Zieleni Urzędu Miasta Lublin
Stan formalny projektu: zakończony
Koszty realizacji projektu a. szacunkowe wg wniosku mieszkańców: 39 000,00 zł b. szacunkowe wg Zespołu Ekspertów: 20 000,00 zł c. faktyczne: 0 zł
Efekty realizacji projektu: projekt koncepcyjny zagospodarowania skweru bł. ks. A. Zawistowskiego.
Wyjaśnienia dodatkowe: Koncepcja przekazana do Wydziału Inwestycji i Remontów UM Lublin w 2019 r., w celu sporządzenia dokumentacji projektowej i realizacji inwestycji.

Nazwa projektu: Wysadzamy lubelskie ekrany (Z19.78)
Kategoria projektu: nasadzenia przyuliczne.
Lokalizacja: Czechów Południowy, Czechów Północny, Ponikwoda, Sławin, Śródmieście.
Komórka organizacyjna realizująca projekt: Biuro Miejskiego Architekta Zieleni Urzędu Miasta Lublin.
Stan formalny projektu: zakończony.
Koszty realizacji projektu <ul style="list-style-type: none"> a. szacunkowe wg wniosku mieszkańców: 63 500,00 zł. b. szacunkowe wg Zespołu Ekspertów: 80 000,00 zł. c. faktyczne: 65 687,15 zł.
Efekty realizacji projektu <ul style="list-style-type: none"> a. planowane wg wniosku mieszkańców: Nasadzenia pnączy wzdłuż ekranów przy ul. Zelwerowicza, ul. Solidarności, ul. Poligonowej, ul. Bohaterów Września, ul. T. Mazowieckiego, ul. Północna, ul. gen. B. Ducha. b. osiągnięte w wyniku realizacji projektu: Nasadzenie pnączy, traw i krzewów (razem 1 366 szt.) wzdłuż ekranów akustycznych na fragmentach ulic, ul. Poligonowa/Willowa, ul. W. Sikorskiego, ul. Solidarności, ul. Zelwerowicza,
Wyjaśnienia dodatkowe: nasadzenia zrealizowane zostały jedynie w wybranych miejscach z uwagi na uzbrojenie sieci podziemnych.
Uwagi: brak

Nazwa projektu: Rozszerzona ochrona drzew na terenie dawnego Zespołu Dworsko-Parkowego w Zemborzycach na działce 37/34 (Z19.41)
Kategoria projektu: ochrona zieleni istniejącej.
Lokalizacja: Zemborzycy, ul. Krężnicka.
Komórka organizacyjna realizująca projekt: Biuro Miejskiego Architekta Zieleni Urzędu Miasta Lublin.
Stan formalny projektu: zakończony.
Koszty realizacji projektu <ul style="list-style-type: none"> a. szacunkowe wg wniosku mieszkańców: 25 900,00 zł. b. szacunkowe wg Zespołu Ekspertów: 26 000,00 zł. c. faktyczne: 19 926,00 zł.
Efekty realizacji projektu: wykonanie prac pielęgnacyjnych przy starodrzewiu na terenie dawnego Zespołu Dworsko-Parkowego w Zemborzycach na działce 37/34.
Wyjaśnienia dodatkowe: pracami pielęgnacyjnymi objęto 22 szt. drzew gat. kasztanowiec biały (Pomnik Przyrody nr GRPP 36) w obrębie Zespołu Dworsko-Parkowego w Zemborzycach. Wykonano ciecia sanitarne drzew, usuwanie posuszu, zabezpieczono ubytki powierzchniowe.

Nazwa projektu: Ochrona drobnej zieleni i drzew przed niszczeniem przez samochody (Z19.52)
Kategoria projektu: inne.
Lokalizacja: Ogólnomiejski, ul. Gliniana, ul. Bydgoska, ul. Muzyczna, ul. Nałęczowska.
Komórka organizacyjna realizująca projekt: Biuro Miejskiego Architekta Zieleni Urzędu Miasta Lublin.
Stan formalny projektu: zakończony.
Koszty realizacji projektu <ul style="list-style-type: none"> a. szacunkowe wg wniosku mieszkańców: 52 500,00 zł. b. szacunkowe wg Zespołu Ekspertów: 60 000,00 zł. c. faktyczne: 81 303,79 zł.
Efekty realizacji projektu: zastąpienie rozjeżdżanych trawników przemyślaną kompozycją zieleni w postaci nasadzeń z drzew krzewów, traw ozdobnych oraz ustawienie elementów małej architektury.
Wyjaśnienia dodatkowe: brak.
Uwagi: zrealizowano nasadzenia 8 szt. drzew, 1127 szt. krzewów oraz 24 szt. traw ozdobnych w celu ochrony niewielkich terenów zielonych przed najeżdżaniem samochodów, ustawione zostały 2 ławki i 2 kosze na śmieci przy ul. Glinianej.

Nazwa projektu: Lublin nad łąką przysiadł – łąki kwietne lubiana ozdoba miasta, ale także wsparcie dla pszczół i dzikich zapylaczy (Z19.39)
Kategoria projektu: inne.
Lokalizacja: Ogólnomiejski, al. Unii Lubelskiej, ul. Nałęczowska, ul. Głęboka, teren przy zalewie Zemborzyckim, wąwóz Rury, rondo im. por. M. Mokrskiego.
Komórka organizacyjna realizująca projekt: Biuro Miejskiego Architekta Zieleni Urzędu Miasta Lublin.
Stan formalny projektu: zakończony.
Koszty realizacji projektu <ul style="list-style-type: none"> a. szacunkowe wg wniosku mieszkańców: 115 000,00 zł. b. szacunkowe wg Zespołu Ekspertów: 125 000,00 zł. c. faktyczne: 105 403,84 zł.
Efekty realizacji projektu: wysianie łąk kwietnych w różnych lokalizacjach miasta oraz przeprowadzenie działań edukacyjno-informacyjnych dla mieszkańców w celu kształtowania świadomości na temat znaczenia łąk w mieście oraz pszczół i dzikich zapylaczy. Wyjaśnienia dodatkowe: w ramach kampanii edukacyjno-informacyjnej zrealizowano spacer po łąkach kwietnych oraz opracowanie i realizację elementów ścieżki edukacyjnej (wspólny montaż 3 szt. tablic informacyjnych), wykonanie tablic informacyjnych (15 szt.) niezbędnych do realizacji kampanii. Działania dodatkowe: <ul style="list-style-type: none"> ▪ spacer edukacyjny śladami roślin i owadów zapylających (grupa 15-20 osób) prowadzony przez entomologa, pszczelarza i architekta krajobrazu (jedno spotkanie); ▪ spotkania w 3 pasiekach miejskich dla grupy 20 osobowej (KUL, CSK, VIVO); ▪ warsztaty „Budujemy domki dla owadów zapylających” (Zielona Sala Wykładowa przy ul. Furmańskiej); ▪ multimedialna pogadanka „Co znaczy pszczoła?” o symbolu pszczoły w różnych kulturach; ▪ warsztaty z siewu roślin kwitnących połączone z wykładem na ich temat.

Nazwa projektu: Nasadzenia przy ul. Zygmunta Augusta (Z19.14)
Kategoria projektu: nasadzenia przyuliczne.
Lokalizacja: Felin, ul. Z. Augusta.
Komórka organizacyjna realizująca projekt: Biuro Miejskiego Architekta Zieleni Urzędu Miasta Lublin.
Stan formalny projektu: zakończony.
Koszty realizacji projektu <ul style="list-style-type: none"> a. szacunkowe wg wniosku mieszkańców: 65 100,00 zł. b. szacunkowe wg Zespołu Ekspertów: 25 000,00 zł. c. faktyczne: 21 188,30 zł.
Efekty realizacji projektu: wykonanie nasadzeń drzew i krzewów przy ul. Z. Augusta w Lublinie. Wyjaśnienia dodatkowe: wykonano nasadzenia 20 szt. drzew i 322 szt. krzewów w wybranych lokalizacjach wzdłuż ul. Z. Augusta w Lublinie.

Nazwa projektu: Wiszące ogrody – Pod Akacją (Z19.66)
Kategoria projektu: dokumentacja projektowa.
Lokalizacja: Stare Miasto, ul. Grodzka 11.
Komórka organizacyjna realizująca projekt: Biuro Miejskiego Architekta Zieleni Urzędu Miasta Lublin.
Stan formalny projektu: w trakcie realizacji.
Koszty realizacji projektu <ul style="list-style-type: none"> a. szacunkowe wg wniosku mieszkańców: 148 000,00 zł. b. szacunkowe wg Zespołu Ekspertów: 20 000,00 zł. c. faktyczne: 0 zł
Efekty realizacji projektu <ul style="list-style-type: none"> a. planowane wg wniosku mieszkańców: wykonanie dokumentacji projektowej oraz realizacja projektu. b. osiągnięte w wyniku realizacji projektu: Koncepcja projektowa. Wyjaśnienia dodatkowe: zespół Ekspertów zdecydował, że zadanie wymaga etapowania prac, w związku z tym środki na realizację wniosku zostały ograniczone do wykonania dokumentacji projektowej. W 2019 r. w Biurze Miejskiego Architekta Zabytków UM Lublin powstała koncepcja, która będzie mogła być zrealizowana po opracowaniu Programu Prac Konserwatorskich.

Nazwa projektu: Skwer im. Henryka Sienkiewicza (Z19.53)
Kategoria projektu: skwery.
Lokalizacja: Śródmieście, Rury – ul. Juranda (przy przychodni zdrowia).
Komórka organizacyjna realizująca projekt: Biuro Miejskiego Architekta Zieleni Urzędu Miasta Lublin.
Stan formalny projektu: zakończony.
Koszty realizacji projektu <ul style="list-style-type: none"> a. szacunkowe wg wniosku mieszkańców: 123 100,00 zł. b. szacunkowe wg Zespołu Ekspertów: 100 000,00 zł. c. faktyczne: 10 223,58 zł.
Efekty realizacji projektu <ul style="list-style-type: none"> a. planowane wg wniosku mieszkańców: Realizacja miejsca rekreacji dla mieszkańców dzielnicy Rury w postaci nasadzeń oraz budowy nowych ścieżek, ustawienia ławek i tablicy informacyjnej. b. osiągnięte w wyniku realizacji projektu: Wykonanie koncepcji oraz wykonanie nasadzeń roślinnych na części działek (pas drogowy).
Wyjaśnienia dodatkowe: w Miejscowym Planie Zagospodarowania Przestrzennego teren nie jest w całości przeznaczony na zieleni. Ostatecznie brak zgody Wydziału Gospodarowania Mieniem UM Lublin na realizację skweru na całości wnioskowanej działki tj. wykonania nasadzeń, wykonania chodników i ławek.

Nazwa projektu: Zagospodarowanie terenu przy pętli na ul. Wojciechowskiej (Z19.33)
Kategoria projektu: inne.
Lokalizacja: Sławin, Szerokie, ul. Wojciechowska.
Komórka organizacyjna realizująca projekt: Biuro Partycypacji Społecznej Urzędu Miasta Lublin.
Stan formalny projektu: zakończony.
Koszty realizacji projektu <ul style="list-style-type: none"> a. szacunkowe wg wniosku mieszkańców: 70 600,00 zł. b. szacunkowe wg Zespołu Ekspertów: 20 000,00 zł. c. faktyczne: 20 000,00 zł.
Efekty realizacji projektu <ul style="list-style-type: none"> a. planowane wg wniosku mieszkańców: zagospodarowanie terenu na pętli przy ul. Wojciechowskiej. b. osiągnięte w wyniku realizacji projektu: wykonanie projektu koncepcyjnego.
Wyjaśnienia dodatkowe: zespół Ekspertów zdecydował o konieczności etapowania realizacji zadania, w związku z powyższym środki na realizację wniosku zostały ograniczone do stworzenia koncepcji. W 2019 r. przeprowadzono kilka spotkań konsultacyjnych z mieszkańcami, na podstawie których wykonano projekt koncepcyjny zagospodarowania terenu przy pętli na ul. Wojciechowskiej jako wspólnej pracy architektów krajobrazu i mieszkańców.

Nazwa projektu: Program – Estetyka (Z19.72)
Kategoria projektu: inne.
Lokalizacja: Ogólnomiejski.
Komórka organizacyjna realizująca projekt: Biuro Partycypacji Społecznej Urzędu Miasta Lublin.
Stan formalny projektu: zakończony.
Koszty realizacji projektu <ul style="list-style-type: none"> a. szacunkowe wg wniosku mieszkańców: 74 000,00 zł. b. szacunkowe wg Zespołu Ekspertów: 30 000,00 zł. c. faktyczne: 29 940,00 zł.
Efekty realizacji projektu: opracowanie i przeprowadzenie szkoleń dla mieszkańców Lublina w zakresie wiedzy związanej z estetyką i jakością terenów zieleni.
Wyjaśnienia dodatkowe: Zespół Ekspertów zdecydował o ograniczeniu zakresu programu. W ramach pierwszego etapu realizacji przeprowadzono siedem spotkań dla poszczególnych dzielnic w których udział wzięli przedstawiciele rad dzielnic, mieszkańcy, organizacje, lokalni aktywiści oraz interesariusze pośredni. Po każdym ze spotkań odbyły się wizje terenowe (15 spacerów). Przeprowadzono również warsztaty, w których udział wzięło ponad 150 mieszkańców. Wspólnie odwiedzone 40 lokalizacji. Drugi etap projektu stanowiły konsultacje indywidualne. Każdy z mieszkańców miał możliwość skorzystania z konsultacji eksperckich, w ramach których wspólnie z architektem krajobrazu lub innym specjalistą, mógł pracować nad konkretnym problemem lub wnioskiem projektowym. Konsultacje odbywały się między lipcem a październikiem 2019 r.

Nazwa projektu: Wąwóz Pokolenia – wąwóz za Globusem (Z19.81)
Kategoria projektu: inne.
Lokalizacja: Rury, przy ul. T. Zana/ul. Nowomiejską oraz ul. T. Zana/ul. K. Wielkiego.
Komórka organizacyjna realizująca projekt: Biuro Partycypacji Społecznej Urzędu Miasta Lublin.
Stan formalny projektu: zakończony.
Koszty realizacji projektu a. szacunkowe wg wniosku mieszkańców: 50 000,00 zł. b. szacunkowe wg Zespołu Ekspertów: 30 000,00 zł. c. faktyczne: 19 900,00 zł.
Efekty realizacji projektu a. planowane wg wniosku mieszkańców: Sporządzenie dokumentacji projektowej wąwozu przy ul. Tomasza Zana/ul. Nowomiejska oraz ul. Tomasza Zana/ul. Kazimierza Wielkiego. b. osiągnięte w wyniku realizacji projektu: Przeprowadzenie konsultacji oraz wykonanie projektu koncepcyjnego.
Wyjaśnienia dodatkowe: powołany Zarządzeniem Zespół Ekspertów zdecydował o konieczności etapowania realizacji zadania, w związku z powyższym ograniczono środki na realizację wniosku do stworzenia koncepcji. W 2019 r. przeprowadzono konsultacje z mieszkańcami, na podstawie których wykonano projekt koncepcyjny zagospodarowania terenu wąwozu jako wspólną pracę architektów krajobrazu i mieszkańców.

Nazwa projektu: Rewitalizacja Zaułka Hartwigów w Lublinie (Z19.71)
Kategoria projektu: inne.
Lokalizacja: Stare Miasto.
Komórka organizacyjna realizująca projekt: Biuro Partycypacji Społecznej Urzędu Miasta Lublin.
Stan formalny projektu: zakończony.
Koszty realizacji projektu a. szacunkowe wg wniosku mieszkańców: 20 000,00 zł. b. szacunkowe wg Zespołu Ekspertów: 35 000,00 zł. c. faktyczne: 34 900,00 zł.
Efekty realizacji projektu: zorganizowanie spotkań konsultacyjnych oraz wykonanie projektu koncepcyjnego Zaułka Hartwigów w Lublinie.
Wyjaśnienia dodatkowe: brak.

Nazwa projektu: Zielony skwer na Bronowicach, mieszkańców Lublina zachwyca (Z19.99)
Kategoria projektu: dokumentacja projektowa.
Lokalizacja: Bronowice, ul. Firlejowska/ul. Bronowicka.
Komórka organizacyjna realizująca projekt: Biuro Miejskiego Architekta Zieleni Urzędu Miasta Lublin.
Stan formalny projektu: zakończony.
Koszty realizacji projektu a. szacunkowe wg wniosku mieszkańców: 100 000,00 zł. b. szacunkowe wg Zespołu Ekspertów: 30 000,00 zł. c. faktyczne: 0 zł.
Efekty realizacji projektu a. planowane wg wniosku mieszkańców: wykonanie dokumentacji projektowej. b. osiągnięte w wyniku realizacji projektu: przygotowanie projektu koncepcyjnego przez Biuro Architekta Zieleni UML.
Wyjaśnienia dodatkowe: brak zgody Wydziału Gospodarowania Mieniem UML na realizację skweru na przedmiotowym terenie. Zespół Ekspertów zadecydował o ograniczeniu środków na realizację wniosku (wykonanie dokumentacji projektowej).

Nazwa projektu: Przywracamy normalność na znanej ulicy, czyli Radziszewskiego bez błota (Z19.38)
Kategoria projektu: ochrona zieleni istniejącej.
Lokalizacja: Śródmieście, ul. Radziszewskiego.
Komórka organizacyjna realizująca projekt: Biuro Miejskiego Architekta Zieleni Urzędu Miasta Lublin.
Stan formalny projektu: brak realizacji.
Koszty realizacji projektu a. szacunkowe wg wniosku mieszkańców: 67 332,00 zł. b. szacunkowe wg Zespołu Ekspertów: 50 000,00 zł. c. faktyczne: 0 zł.
Efekty realizacji projektu a. planowane wg wniosku mieszkańców: ogrodzenie i odtworzenie zieleni na ul. Radziszewskiego – kontynuacja realizacji b. osiągnięte w wyniku realizacji projektu: brak realizacji.
Wyjaśnienia dodatkowe: w związku z licznymi trudnościami technicznymi powodującymi wydłużenie realizacji zadania wniosku z 2018 r. na 2019 r., Biuro Miejskiego Architekta Zieleni UML odstąpiło od kontynuacji realizacji wniosku Z19.38. Wyjaśnienia dodatkowe: brak.

Nazwa projektu: Zagospodarowanie drugiej części parku przy ul. Głuskiej w dzielnicy Głusk (Z19.17)
Kategoria projektu: skwery.
Lokalizacja: Śródmieście, ul. Głuska.
Komórka organizacyjna realizująca projekt: Wydział Inwestycji i Remontów Urzędu Miasta Lublin.
Stan formalny projektu: w trakcie realizacji.
Koszty realizacji projektu a. szacunkowe wg wniosku mieszkańców: 99 000,00 zł. b. szacunkowe wg Zespołu Ekspertów: 99 000,00 zł. c. faktyczne: 0.
Efekty realizacji projektu a. planowane wg wniosku mieszkańców: zagospodarowanie drugiej części parku przy ul. Głuskiej w dzielnicy Głusk. b. osiągnięte w wyniku realizacji projektu: brak realizacji.
Wyjaśnienia dodatkowe: w roku sprawozdawczym dokumentacja projektowa została przekazana do Wydziału Inwestycji i Remontów UML. Realizacja projektu nastąpi w 2020 r. (zagwarantowano środki w wysokości 150 000 zł).

3.2.3. Realizacja Zielonego Budżetu 2018 (projekty kontynuowane w 2019 r.)

Nazwa projektu: Park osiedlowy Sławin – rewitalizacja lasu przy ul. Zbożowej (Z 23)
Kategoria projektu: skwery.
Lokalizacja: Sławin, ul. Zbożowa.
Komórka organizacyjna realizująca projekt: Biuro Miejskiego Architekta Zieleni Urzędu Miasta Lublin, Wydział Inwestycji i Remontów Urzędu Miasta Lublin.
Stan formalny projektu: w trakcie realizacji (termin planowanego zakończenia projektu 2020 r.).
Koszty realizacji projektu a. szacunkowe wg wniosku mieszkańców: 250 000,00 zł. b. faktyczne (poniesione wydatki budżetowe w 2019 r.): 7 955,00 zł.
Efekty realizacji projektu a. planowane wg wniosku mieszkańców: powstanie lokalnego parku na bazie istniejącego lasu zlokalizowanego pomiędzy ul. Zbożową o ogrodzeniem zespołu szkół nr 12 w Lublinie. b. osiągnięte w wyniku realizacji projektu: w 2018 r. wykonano dokumentację projektową. W 2019 r. uzyskano pozwolenia na budowę oraz przekazano dokumentację do Wydziału Inwestycji i Remontów celem realizacji zadania.
Wyjaśnienia dodatkowe: konieczność etapowania realizacji prac oraz uzupełnienia dokumentacji projektowej. Środki zaplanowane w budżecie miasta na realizację inwestycji w kwocie 250 000 zł zostały przekazane do Wydziału Inwestycji i Remontów celem realizacji zadania w 2020 r.

Nazwa projektu: Przywracamy normalność na znanej ulicy czyli Radziszewskiego bez błota (Z 13)
Kategoria projektu: ochrona zieleni istniejącej.
Lokalizacja: Śródmieście, ul. Radziszewskiego.
Komórka organizacyjna realizująca projekt: Biuro Miejskiego Architekta Zieleni Urzędu Miasta Lublin.
Stan formalny projektu: zakończony.
Koszty realizacji projektu a. szacunkowe wg wniosku mieszkańców: 67 330,00 zł. b. szacunkowe wg Zespołu Ekspertów: 90 000,00 zł. c. faktyczne (poniesione wydatki budżetowe w 2019 r.): 57 633,10 zł.
Efekty realizacji projektu a. planowane wg wniosku mieszkańców: Renowacja zdegradowanych miejsc na ul. Radziszewskiego poprzez wykonanie nasadzeń oraz postawienia ogrodzenia wokół nich. b. osiągnięte w wyniku realizacji projektu: W 2018 r. wykonano projekt słupków wraz z ich lokalizacją oraz wykonano zabiegów biologicznej rewitalizacji gleby i systemu korzeniowego 150 szt. drzew przy ul. Radziszewskiego w Lublinie. W 2019 r. wykonano zabezpieczenie linii kablowej pod płotkami oraz montaż obrzeży rabatowych drzew w postaci niskich metalowych płotków.
Wyjaśnienia dodatkowe: brak.

3.3. Młodzieżowy Budżet Obywatelski

Młodzieżowy Budżet Obywatelski Lublina był realizowany na podstawie ustawy o działalności pożytku publicznego i wolontariacie. W ramach otwartego konkursu ofert Prezydent Miasta Lublin przyjął do realizacji projekt złożony przez Fundację Twórczości, Edukacji i Animacji Młodzieży Teatrikon.

Młodzieżowy Budżet Obywatelski Lublina to projekt, którego pomysł i założenia były dyskutowane w lubelskim środowisku młodzieżowym od około 10 lat. Organizacje takie jak Fundacja Teatrikon, Fundacja Sempre a Frente czy Fundacja 5Medium organizowały w tym okresie różnego rodzaju działania, których idea polegała na dawaniu młodzieży do dyspozycji niewielkich środków finansowych na realizację wymyślanych przez nich oddolnych inicjatyw. Równolegle dyskusja oraz działania związane ze wspieraniem finansowym inicjatyw młodzieży prowadzone były przez kolejne kadencje Młodzieżowej Rady Miasta Lublin. W 2019 r. z inicjatywy „Zespołu ds. dzieci i młodzieży” powstała koncepcja organizacji konkursu na przeprowadzenie pilotażowej edycji młodzieżowego budżetu obywatelskiego, którą zrealizowało Biuro Partycypacji Społecznej. W konkursie jako główny cel projektu określone zostało zwiększenie zaangażowania dzieci, młodzieży i studentów z Lublina w działania na rzecz społeczności lokalnej poprzez wsparcie w realizacji oddolnych inicjatyw społecznych.

Celem Młodzieżowego Budżetu Obywatelskiego jest wsparcie oddolnych działań dzieci i młodzieży Lublina, realizowane na rzecz lokalnej społeczności o charakterze edukacyjnym, kulturalnym, sportowym, społecznym lub obywatelskim. Ogólny budżet przeznaczony na MBO w danym roku określa Prezydent. Maksymalne dofinansowanie projektów będzie przyznawane w trzech progach:

- małe granty (do 1 000,00 zł);
- średnie granty (do 3 000,00 zł);
- duże granty (do 5 000,00 zł).

W edycji rocznej z puli przeznaczonej na małe i średnie granty 30% środków zostanie przyznanych na realizację projektów zgłoszonych przez dzieci, 35% na projekty młodzieży i 35% na projekty studentów. Zostanie przyznanych maksymalnie 5 dużych grantów – 1 dla dzieci w wieku szkolnym (szkół podstawowych), 2 dla młodzieży, 2 dla studentów.

Wnioski ocenia komisja konkursowa w składzie: przedstawiciel MRML, dwóch przedstawicieli Zespołu ds. Dzieci i Młodzieży Lublina, Pełnomocnik Prezydenta ds. Dzieci i Młodzieży Lublina, przedstawiciel Organizacji pozarządowej działającej na rzecz młodzieży. Wyniki oceny projektów podawane są do publicznej wiadomości na stronie internetowej Urzędu Miasta Lublin.

Harmonogram I edycji Młodzieżowego Budżetu Obywatelskiego:

- termin składania ofert – 21 marca 2019 r.
- termin wyboru ofert – 28 marca 2019 r.
- termin realizacji zadań 28 marca – 31 grudnia 2019 r.

3.3.1. Młodzieżowy Budżet Obywatelski Lublina 2019

W 2019 r. odbyła się pierwsza edycja Młodzieżowego Budżetu Obywatelskiego Lublina. Najwięcej projektów zostało złożonych na działania skierowane do młodzieży (26 projektów na kwotę 62 600,00 zł, z czego dofinansowanie otrzymało 12 projektów na kwotę 34 000,00 zł) na drugim miejscu znalazły się projekty skierowane do dzieci (15 projektów na kwotę 49 000,00 zł z czego dofinansowanie otrzymało 11 projektów na kwotę 27 000,00 zł). Najmniej projektów adresowanych było do studentów (12 projektów na kwotę 48 000,00 zł z czego dofinansowanie otrzymało 10 projektów na kwotę 35 000,00 zł).

Tabela 22. Projekty wybrane do realizacji w ramach MBO Lublina 2019 – projekty dla dzieci (projekt duży)

Lp.	Nazwa projektu	Punkty	Kwota dofinansowania (w zł)
1.	Gdzie jest sztuka? – warsztaty z poszukiwania form i znaczeń w sztuce współczesnej	18,75	5 000,00
2.	Moja przyszłość w moich rękach! Chcę się do tego dobrze przygotować	18,0	5 000,00
Razem			10 000,00

Tabela 23. Projekty wybrane do realizacji w ramach MBO Lublina 2019 – projekty dla dzieci (projekt średni i mały)

Lp.	Nazwa projektu	Punkty	Kwota dofinansowania (w zł)
3.	„Relacje w rozdzielczości 4K. K-komunikacja, K-komitywa, K-konfrontacja, K-konflikt”	18,8	3 000,00
4.	Przedsiębiorczy Lublin	18,5	3 000,00
5.	Nie hejtuję w życiu i w Internecie	18,4	1 000,00
6.	Gry planszowe na przerwach – STOP telefonom!	16,8	3 000,00
7.	Odświeżamy szafę – zapomniane gry i zabawy podwórkowe	16,75	1 000,00
8.	Dźwięki Lasu	16,75	3 000,00
9.	Mój rozwój – moja sprawa – wybieram przyszłość	16,5	1 000,00
10.	Od Nocki Samorządu do Dnia Samorządności	16,0	1 000,00
11.	Akademia Młodego Bohatera	13,0	1 000,00
Razem			27 000,00

Tabela 24. Projekty wybrane do realizacji w ramach MBO Lublina 2019 – projekty dla młodzieży (projekt duży)

Lp.	Nazwa projektu	Punkty	Kwota dofinansowania (w zł)
12.	Et Cetera. O literaturze – inaczej	17,6	5 000,00
13.	STOP dopalaczom!!!	17,2	5 000,00
Razem			10 000,00

Tabela 25. Projekty wybrane do realizacji w ramach MBO Lublina 2019 – projekty dla młodzieży (projekt średni i mały)

Lp.	Nazwa projektu	Punkty	Kwota dofinansowania (w zł)
14.	BiskOn – aktywizacja i integracja uczniów XXI LO im. św. Stanisława Kostki w Lublinie	20,2	3 000,00
15.	Tej Jesieni Nauczę się Debatować – cykl szkoleń	17,4	3 000,00
16.	V Turniej Debat Parlamentarnych – Letni Turniej Debat w Lublinie	17,0	3 000,00
17.	Przez sport i gry do zdrowia	16,2	3 000,00
18.	Film „Projekt Eden”	14,0	3 000,00
19.	„ciemnia” – wydarzenie mające na celu promocję muzyki undergroundowej	14,0	3 000,00
20.	Lubelska Liga Gier Miejskich	12,2	1 000,00
21.	Rozwój kultury fizycznej i sportu	12,8	1 000,00
22.	Amazonka	13,3	1 000,00
23.	Blagier	15,5	3 000,00
Razem			34 000,00

Tabela 26. Projekty wybrane do realizacji w ramach MBO Lublina 2019 – projekty dla studentów (projekt duży)

Lp.	Nazwa projektu	Punkty	Kwota dofinansowania (w zł)
24.	„In varietate concordia – youth about unions” – międzynarodowa konferencja naukowa	19,6	5 000,00
25.	Żywa Ulica w Lublinie	17,0	6 000,00
Razem			11 000,00

Tabela 27. Projekty wybrane do realizacji w ramach MBO Lublina 2019 – projekty dla studentów (projekt średni i mały)

Lp.	Nazwa projektu	Punkty	Kwota dofinansowania (w zł)
26.	Umysł w potrzebie	20	3 000,00
27.	Szkolenie rozwojowe – niezbędne kompetencje na rynku pracy	19,4	3 000,00
28.	Myślenie wizualne	19,25	3 000,00
29.	Kreatywny umysł	18,6	3 000,00
30.	Make MISHuS green again	17,75	3 000,00
31.	III Letnia Szkoła Kognitywistyki „Umysł w kulturze”	16	3 000,00
32.	Realizacja produkcji krótkometrażowego filmu pt. Res	16	3 000,00
33.	Cel – Rozwój! – warsztaty teatralne Koła Medialno-Teatralnego „Bohema”	15,8	3 000,00
Razem			35000,00

3.3.2. Realizacja Młodzieżowego Budżetu Obywatelskiego Lublina 2019

Nazwa projektu: Gdzie jest sztuka? – warsztaty z poszukiwania form i znaczeń w sztuce najnowszej
Kategoria projektu: projekt dla dzieci (duży).
Podmiot realizujący projekt: grupa nieformalna.
Stan formalny projektu: zrealizowany.
Koszty realizacji projektu (wydatki poniesione w 2019 r.): 5 000,00 zł.
Efekty realizacji projektu a. planowane wg Wnioskodawców: Chcemy zaprosić młodzież z Lublina w wieku 12-15 lat do uczestnictwa w cyklu jesiennych warsztatów o sztuce nowoczesnej i najnowszej, do przygotowania własnych dzieł plastycznych i pisanie tekstów o sztuce a następnie do organizacji wystawy. Warsztaty będą odbywać się w budynku Warsztatów Kultury w Lublinie (ul. Grodzka 7), a wystawa w holu Collegium Norwidianum (al. Racławickie 14). b. osiągnięte w wyniku realizacji projektu: efekty zgodne z zakładanymi w projekcie.
Wyjaśnienia dodatkowe: brak.

Nazwa projektu: Moja przyszłość w moich rękach I chcę się do tego dobrze przygotować
Kategoria projektu: projekt dla dzieci (duży).
Podmiot realizujący projekt: grupa nieformalna.
Stan formalny projektu: zrealizowany.
Koszty realizacji projektu (wydatki poniesione w 2019 r.): 5 000,00 zł.
Efekty realizacji projektu a. planowane wg Wnioskodawców: Często na lekcjach wychowawczych, na przerwach i podczas spotkań towarzyskich rozmawiamy na temat wyboru dalszej drogi edukacji. Chcemy się do tego wyboru dobrze przygotować. Pragniemy poznać swoje predyspozycje i możliwości. Nasz projekt jest odpowiedzią na te potrzeby. W tym celu chcemy wziąć udział w warsztatach organizowanych przez Fundację Szczęśliwe Dzieciństwo – Moja Przyszłość. To moduł warsztatowy pozwalający na odkrywanie talentów i planowanie przyszłości. W czasie serii ćwiczeń uczniowie zastanawiają się na swoimi talentami i nad tym, jak wykorzystać je do planowania swojej kariery. Po odbyciu warsztatów chcemy zorganizować debatę. Na spotkaniu, debacie będziemy chcieli odpowiedzieć sobie na pytanie co zrobić, żeby w przyszłości powiedzieć za Edisonem „Nie przepracowałem ani jednego dnia w swoim życiu. Wszystko co robiłem, to była przyjemność.” Na spotkanie zaprosimy absolwentów szkoły – uczniów szkół ponadpodstawowych, przedstawicieli rodziców – reprezentantów zawodów. Chcemy żeby powiedzieli nam czym kierowali się przy wyborze drogi kształcenia. Co im się udało, jakie popełnili błędy. Wnioski z debaty zamieścimy na stronie internetowej szkoły. b. osiągnięte w wyniku realizacji projektu: efekty zgodne z zakładanymi w projekcie.
Wyjaśnienia dodatkowe: brak.

Nazwa projektu: „Relacje w rozdzielczości 4K. K-komunikacja, K-komitywa, K-konfrontacja, K-konflikt”
Kategoria projektu: projekt dla dzieci (średni i mały).
Podmiot realizujący projekt: grupa nieformalna.
Stan formalny projektu: zrealizowany.
Koszty realizacji projektu (wydatki poniesione w 2019 r.): 3 000,00 zł.
Efekty realizacji projektu a. planowane wg Wnioskodawców: Planujemy przeprowadzić warsztat rozwijający zdolności komunikacyjne dzieci, ukazujący kierunki w budowaniu trwałych i wartościowych relacji, uczący podstawowych zasad i reguł w komunikacji oraz dający narzędzia w sytuacjach spornych czy konfliktowych. b. osiągnięte w wyniku realizacji projektu: efekty zgodne z zakładanymi w projekcie.
Wyjaśnienia dodatkowe: brak.

Nazwa projektu: Przedsiębiorczy Lublin
Kategoria projektu: projekt dla dzieci (średni i mały).
Podmiot realizujący projekt: grupa nieformalna.
Stan formalny projektu: zrealizowany.
Koszty realizacji projektu (wydatki poniesione w 2019 r.): 3 000,00 zł.
Efekty realizacji projektu a. planowane wg Wnioskodawców: Chcemy zorganizować zawody w zakresie prowadzenia firmy dla zespołów szkół średnich. Do zawodów chcemy wykorzystać oprogramowanie do symulacji biznesowych Revas (revas.pl). Celem projektu jest zainteresowanie młodzieży szkolnej przedsiębiorczością i podniesieniem jej wiedzy i kompetencji menadżerskich w tym zakresie. Potrzeba jaką widzimy jest brak praktycznych form zdobywania wiedzy z zakresu zarządzania firmą w programach szkolnych. Inspiracją dla nas są szkoły warszawskie, które organizują takie zawody i korzystają w czasie zajęć szkolnych z tego oprogramowania. Oprogramowanie do symulacji biznesowych jest bardzo innowacyjnym narzędziem docenianym wieloma nagrodami i wyróżnieniami; b. osiągnięte w wyniku realizacji projektu: efekty zgodne z zakładanymi w projekcie.
Wyjaśnienia dodatkowe: brak.

Nazwa projektu: Nie hejtuję w życiu i w Internecie
Kategoria projektu: projekt dla dzieci (średni i mały).
Podmiot realizujący projekt: grupa nieformalna.
Stan formalny projektu: zrealizowany.
Koszty realizacji projektu (wydatki poniesione w 2019 r.): 1 000,00 zł.
Efekty realizacji projektu a. planowane wg Wnioskodawców: Planujemy przeprowadzić prelekcję profilaktyczno-edukacyjną uwrażliwiającą młodych ludzi na to że słowa kierowane do innych osób mogą działać niszcząco. Nasze cele: ograniczenie negatywnych zachowań wśród dzieci i młodzieży, uświadomienie szkodliwej siły "hejtu" i jego wpływu na ludzka psychikę, poprawienie relacji pomiędzy rówieśnikami. b. osiągnięte w wyniku realizacji projektu: efekty zgodne z zakładanymi w projekcie.
Wyjaśnienia dodatkowe: brak.

Nazwa projektu: Gry planszowe na przerwach – STOP telefonom!
Kategoria projektu: projekt dla dzieci (średni i mały).
Podmiot realizujący projekt: grupa nieformalna.
Stan formalny projektu: zrealizowany.
Koszty realizacji projektu (wydatki poniesione w 2019 r.): 3 000,00 zł.
Efekty realizacji projektu a. planowane wg Wnioskodawców: Chcemy wprowadzić gry planszowe na przerwach dla uczniów naszej szkoły. b. osiągnięte w wyniku realizacji projektu: efekty zgodne z zakładanymi w projekcie.
Wyjaśnienia dodatkowe: brak.

Nazwa projektu: Odświeżamy szafę – zapomniane gry i zabawy podwórkowe
Kategoria projektu: projekt dla dzieci (średni i mały).
Podmiot realizujący projekt: grupa nieformalna.
Stan formalny projektu: zrealizowany.
Koszty realizacji projektu (wydatki poniesione w 2019 r.): 1 000,00 zł.
Efekty realizacji projektu a. planowane wg Wnioskodawców: Realizując działania uczniowie wezmą udział w cyklu szkoleń prowadzonych przez doświadczonych animatorów czasu wolnego. Na podstawie doskonalonych umiejętności i w oparciu o nabyte kompetencje uczestnicy zorganizują wydarzenie szkolne, na które zaproszą dzieci z lubelskich przedszkoli, celem wspólnej zabawy. Dzięki realizacji projektu dokona się promocja aktywnych form spędzania czasu wolnego, zostaną przypomniane gry podwórkowe, a odbiorcy nabędą wiedzę o nowych aktywnościach ruchowych. Twórcze i efektywne spędzanie i rozplanowywanie czasu wolnego jest czynnikiem chroniącym przed zachowaniami ryzykownymi – w związku z tym celem przedsięwzięcia będzie również profilaktyka. Na zorganizowane wydarzenie zostaną zaproszeni rodzice wraz ze swoimi dziećmi, co stworzy im okazję do wspólnego spędzenia czasu i nauki kreatywnych zabaw; b. osiągnięte w wyniku realizacji projektu: efekty zgodne z zakładanymi w projekcie.
Wyjaśnienia dodatkowe: brak.

Nazwa projektu: Dźwięki Lasu
Kategoria projektu: projekt dla dzieci (średni i mały).
Podmiot realizujący projekt: grupa nieformalna.
Stan formalny projektu: zrealizowany.
Koszty realizacji projektu (wydatki poniesione w 2019 r.): 3 000,00 zł.
Efekty realizacji projektu a. planowane wg Wnioskodawców: Dźwięki Lasu jest to projekt polegający na przeprowadzeniu ośmiu audycji muzycznych kierowanych do uczniów klas I i II szkoły podstawowej z Lublina. Audycja ta zawiera kilka elementów: 1. pokaz instrumentów etnicznych, który daje dzieciom: możliwość usłyszenia nieznanymi brzmień pochodzących z różnych krajów oraz szansę poznania ich poprzez próbę gry na instrumentach; 2. pokazy taneczne połączone z warsztatami tańców dawnych i współczesnych 3. pogadankę edukacyjną z zakresu: a) muzyki – uczymy umiejętności poczuć rytmu, historii pochodzenia instrumentów oraz kultury muzycznej innych krajów; b) ekologii – w sensie szacunku dla natury, która nas otacza, odpowiedzialności za przyrodę; c) tolerancji – szacunku do obcej kultury, czerpania z nich inspiracji. b. osiągnięte w wyniku realizacji projektu: efekty zgodne z zakładanymi w projekcie.
Wyjaśnienia dodatkowe: brak.

Nazwa projektu: Mój rozwój – moja sprawa – wybieram przyszłość
Kategoria projektu: projekt dla dzieci (średni i mały).
Podmiot realizujący projekt: grupa nieformalna.
Stan formalny projektu: zrealizowany.
Koszty realizacji projektu (wydatki poniesione w 2019 r.): 1 000,00 zł.
Efekty realizacji projektu a. planowane wg Wnioskodawców: Chcemy zaprosić uczniów szkół lubelskich przygotowujących się do wyboru szkoły średniej i kierunku swojej edukacji do profesjonalnego określenia predyspozycji zawodowych w oparciu o Wielowymiarowy Kwestionariusz Preferencji. Celem projektu jest podniesienie świadomości uczniów, w zakresie posiadanych kompetencji i predyspozycji do wyboru kierunku swojej dalszej edukacji. Sposobem realizacji będzie przebadanie grupy chętnych 30-100 uczniów i określenie ich predyspozycji osobowych pomocnych przy wyborze szkoły. Zidentyfikowaną potrzebą są trudności; b. osiągnięte w wyniku realizacji projektu: efekty zgodne z zakładanymi w projekcie.
Wyjaśnienia dodatkowe: brak.

Nazwa projektu: Od Nocki Samorządu do Dnia Samorządności
Kategoria projektu: projekt dla dzieci (średni i mały).
Podmiot realizujący projekt: grupa nieformalna.
Stan formalny projektu: zrealizowany.
Koszty realizacji projektu (wydatki poniesione w 2019 r.): 1 000,00 zł.
Efekty realizacji projektu a. planowane wg Wnioskodawców: Nocka Samorządu – wspólny czas w szkole dla przedstawicieli samorządów klasowych. Dzień Samorządności – prezentacja działań na kolejne miesiące, debata; b. osiągnięte w wyniku realizacji projektu: efekty zgodne z zakładanymi w projekcie.
Wyjaśnienia dodatkowe: brak.

Nazwa projektu: Akademia Młodego Bohatera
Kategoria projektu: projekt dla dzieci (średni i mały).
Podmiot realizujący projekt: grupa nieformalna.
Stan formalny projektu: zrealizowany.
Koszty realizacji projektu (wydatki poniesione w 2019 r.): 1 000,00 zł.
Efekty realizacji projektu a. planowane wg Wnioskodawców: Jest to akcja, mająca na celu wypracowanie u dzieci w wieku wczesnoszkolnym nawyków takich jak: planowanie, organizacja dnia, tworzenie harmonogramów, praca w grupie, zarządzanie czasem i wdrażanie swoich pomysłów. Prowadzone przez nas zajęcia będą miały charakter warsztatowo-zabawowy, na których nauczymy dzieci jak planować, tworzyć harmonogramy oraz zarządzać czasem tak, aby nie odkładać wszystkiego na ostatnią chwilę i być bardziej zorganizowanym. Wspólnie będziemy przekształcać i urzeczywistniać pomysły i marzenia dzieci. Poprzez naukę budowania i tworzenia mini projektów przygotowujemy dzieci do samodzielnej ich realizacji w przyszłości; b. osiągnięte w wyniku realizacji projektu: efekty zgodne z zakładanymi w projekcie.
Wyjaśnienia dodatkowe: brak.

Nazwa projektu: Et Cetera. O literaturze – inaczej
Kategoria projektu: projekt dla młodzieży (duży).
Podmiot realizujący projekt: grupa nieformalna.
Stan formalny projektu: zrealizowany.
Koszty realizacji projektu (wydatki poniesione w 2019 r.): 5 000,00 zł.
Efekty realizacji projektu a. planowane wg Wnioskodawców: Celem projektu jest zorganizowanie serii warsztatów na tematy związane z literaturą, sztuką, jej twórcami i odbiorcami. Warsztatami będą objęte klasy humanistyczne w Lublinie. b. osiągnięte w wyniku realizacji projektu: efekty zgodne z zakładanymi w projekcie.
Wyjaśnienia dodatkowe: brak.

Nazwa projektu: STOP dopalaczom!!!
Kategoria projektu: projekt dla młodzieży (duży).
Podmiot realizujący projekt: grupa nieformalna.
Stan formalny projektu: zrealizowany.
Koszty realizacji projektu (wydatki poniesione w 2019 r.): 5 000,00 zł.
Efekty realizacji projektu a. planowane wg Wnioskodawców: Chcielibyśmy przeszkolić po 5 przedstawicieli SU z każdej klasy w tym kierunku. Następnie oni przeszkolą resztę osób z klasy. Dzięki temu chcielibyśmy przekazać młodzieży informacje jak szkodliwe są dopalacze; b. osiągnięte w wyniku realizacji projektu: efekty zgodne z zakładanymi w projekcie.
Wyjaśnienia dodatkowe: brak.

Nazwa projektu: BiskOn – aktywizacja i integracja uczniów XXI LO im. św. Stanisława Kostki w Lublinie
Kategoria projektu: projekt dla młodzieży (średni i mały).
Podmiot realizujący projekt: grupa nieformalna.
Stan formalny projektu: zrealizowany.
Koszty realizacji projektu (wydatki poniesione w 2019 r.): 3 000,00 zł.
Efekty realizacji projektu a. planowane wg Wnioskodawców: Celem projektu jest stworzenie wydarzenia kulturalnego w szkole (BiskOn) zaplanowanego na 17.09.2019, dzięki któremu zaktywizujemy i zintegrujemy uczniów szkoły, m.in. klasy pierwsze, tworzone przez dwa roczniki. W programie uwzględnione będą projekcje filmowe, gry (integracyjne, terenowe, planszowe), spotkania przy literaturze i muzyce, warsztaty (m.in. tworzenia toreb, zdrowego żywienia, tańca irlandzkiego, sketchnotingu), a także poczęstunek; b. osiągnięte w wyniku realizacji projektu: efekty zgodne z zakładanymi w projekcie.
Wyjaśnienia dodatkowe: brak.

Nazwa projektu: Tej Jesieni Nauczę się Debatować – cykl szkoleń
Kategoria projektu: projekt dla młodzieży (średni i mały).
Podmiot realizujący projekt: grupa nieformalna.
Stan formalny projektu: zrealizowany.
Koszty realizacji projektu (wydatki poniesione w 2019 r.): 3 000,00 zł.
Efekty realizacji projektu a. planowane wg Wnioskodawców: Chcemy zorganizować miesięczny cykl szkoleń z debatowania sportowego w stylu debaty oksfordzkiej dla młodzieży. W ramach warsztatów nawiążemy współpracę z Fundacją Nowy Głos, której przedstawiciele są m.in. Mistrzami Polski Debat Oksfordzkich 2018 czy Wicemistrzowie Akademickich Mistrzostw Polski Debat Oksfordzkich 2019. Cykl szkoleń składałby się ze szkolenia i debaty treningowej, dzięki czemu uczestnicy mogliby wypróbować nabyte umiejętności i wiedzę w praktyce. Dzięki systematyczności i około miesięcznemu okresowi trwania takiego programu, uczestnicy są w stanie przyswoić większą dawkę wiedzy i efektywniej jej używać. Chcemy podzielić uczestników na dwie lub trzy grupy zaawansowania, aby każdy mógł jak najlepiej na tym skorzystać. Nasz projekt kierujemy do lubelskiej młodzieży, ze szczególnym uwzględnieniem tej, która bierze lub będzie brała udział w corocznych miejskich rozgrywkach Lubelskiej Ligi Debatanckiej organizowanej przez Fundację Akademię Aktywizacji; b. osiągnięte w wyniku realizacji projektu: efekty zgodne z zakładanymi w projekcie.
Wyjaśnienia dodatkowe: brak.

Nazwa projektu: V Turniej Debat Parlamentarnych – Letni Turniej Debat w Lublinie
Kategoria projektu: projekt dla młodzieży (średni i mały).
Podmiot realizujący projekt: grupa nieformalna.
Stan formalny projektu: zrealizowany.
Koszty realizacji projektu (wydatki poniesione w 2019 r.): 3 000,00 zł.
Efekty realizacji projektu a. planowane wg Wnioskodawców: Chcemy zorganizować jednodniowy cykl warsztatów z najlepszymi i najbardziej utytułowanymi polskimi debatantami nie tylko na arenie polskiej ale także międzynarodowej. Współpracę proponujemy m.in. – Janowi Błońskiemu (student MISH na UW, czterokrotny półfinalista Mistrzostw Polski, wielokrotny finalista i zwycięzca prestiżowych turniejów, kilkakrotny półfinalista turniejów międzynarodowych m.in. Lviv Open), Piotrowi Guli (absolwent UJ, finalistą Mistrzostw Polski 2015, regularnym sędzią Mistrzostw Polski), Krzysztofowi Kropidłowskiemu (student University of Oxford, sędziował i debatował półfinały i finały najbardziej prestiżowych turniejach międzynarodowych, m.in. Lund IV czy Munich Research Open), Mateuszowi Walczukowi i Aleksandrze Stachurskiej (mimo, że dopiero napisali matury, są jednymi z najbardziej utytułowanych debatantów, zdobywając i sędziując finały kilku turniejów ogólnopolskich w tym dwóch w Lublinie!). Następnie tę olbrzymią dawkę wiedzy uczestnicy wykorzystają podczas turnieju i Wielkiego Finału wieńczącego dwudniowy turniej. Dzięki temu będą mogli utrwalić zdobyte umiejętności i odbyć trening przed kolejnymi turniejami w Polsce. Wszystko będzie mieć miejsce w budynku I Liceum Ogólnokształcącego im. Stanisława Staszica przy Al. Racławickich 26. b. osiągnięte w wyniku realizacji projektu: efekty zgodne z zakładanymi w projekcie.
Wyjaśnienia dodatkowe: brak.

Nazwa projektu: Przez sport do gry i zdrowia
Kategoria projektu: projekt dla młodzieży (średni i mały).
Podmiot realizujący projekt: grupa nieformalna.
Stan formalny projektu: zrealizowany.
Koszty realizacji projektu (wydatki poniesione w 2019 r.): 3 000,00 zł.
Efekty realizacji projektu a. planowane wg Wnioskodawców: Chcemy podczas wspólnego wyjazdu zorganizować serię gier, podczas których podzieleni na grupy młodzi ludzie będą uczyli się pracy w grupach. Przez różne rywalizacje sportowe, gry terenowe i na orientację chcemy pokazać naszym kolegom, jak można współpracować i że działając razem można osiągnąć więcej. Chcemy też zorganizować podczas wyjazdu dwie prelekcje jedną na temat alkoholizmu, drugą na temat edukacji seksualnej; b. osiągnięte w wyniku realizacji projektu: efekty zgodne z zakładanymi w projekcie.
Wyjaśnienia dodatkowe: brak.

Nazwa projektu: Film „Projekt Eden”
Kategoria projektu: projekt dla młodzieży (średni i mały).
Podmiot realizujący projekt: grupa nieformalna.
Stan formalny projektu: zrealizowany.
Koszty realizacji projektu (wydatki poniesione w 2019 r.): 3 000,00 zł.
Efekty realizacji projektu a. planowane wg Wnioskodawców: „Projekt EDEN” to krótkometrażowy film opowiadający o relacji człowieka ze sztuczną inteligencją. b. osiągnięte w wyniku realizacji projektu: Efekty zgodne z zakładanymi w projekcie.
Wyjaśnienia dodatkowe: brak.

Nazwa projektu: "ciemnia" – wydarzenie mające na celu promocję muzyki undergroundowej
Kategoria projektu: projekt dla młodzieży (średni i mały).
Podmiot realizujący projekt: grupa nieformalna.
Stan formalny projektu: zrealizowany.
Koszty realizacji projektu (wydatki poniesione w 2019 r.): 3 000,00 zł.
Efekty realizacji projektu a. planowane wg Wnioskodawców: Chcemy zorganizować koncert oraz wydać kompilację z prezentowaną na nim muzyką (w formie płyty CD oraz w serwisach streamingowych). Projekt skierowany jest do młodych, niezależnych muzyków z Lublina. b. osiągnięte w wyniku realizacji projektu: Efekty zgodne z zakładanymi w projekcie.
Wyjaśnienia dodatkowe: brak.

Nazwa projektu: Lubelska Liga Gier Miejskich
Kategoria projektu: projekt dla młodzieży (średni i mały).
Podmiot realizujący projekt: grupa nieformalna.
Stan formalny projektu: zrealizowany.
Koszty realizacji projektu (wydatki poniesione w 2019 r.): 1 000,00 zł.
Efekty realizacji projektu a. planowane wg Wnioskodawców: Lubelska Liga Gier Miejskich to cykl w który wchodzi 4 gry których celem jest poszerzenie wiedzy nt. Lublina wśród młodych mieszkańców miasta. b. osiągnięte w wyniku realizacji projektu: efekty zgodne z zakładanymi w projekcie.
Wyjaśnienia dodatkowe: brak.

Nazwa projektu: Rozwój kultury fizycznej i sportu
Kategoria projektu: projekt dla młodzieży (średni i mały).
Podmiot realizujący projekt: grupa nieformalna.
Stan formalny projektu: zrealizowany.
Koszty realizacji projektu (wydatki poniesione w 2019 r.): 1 000,00 zł.
Efekty realizacji projektu a. planowane wg Wnioskodawców: projekt będzie polegać na organizacji regularnych zajęć futbolu amerykańskiego dla młodzieży w wieku 14-17 lat. Zajęcia będą odbywać się dwa razy w tygodniu po 1,5 godziny na Stadionie lekkoatletycznym; b. osiągnięte w wyniku realizacji projektu: efekty zgodne z zakładanymi w projekcie.
Wyjaśnienia dodatkowe: brak.

Nazwa projektu: Amazonka
Kategoria projektu: projekt dla młodzieży (średni i mały).
Podmiot realizujący projekt: grupa nieformalna.
Stan formalny projektu: zrealizowany.
Koszty realizacji projektu (wydatki poniesione w 2019 r.): 1 000,00 zł.
Efekty realizacji projektu a. planowane wg Wnioskodawców: Jesteśmy inicjatywą społeczną, która ma przybliżyć lokalnej społeczności zamieszkującej Lublin jak wielkie są ich możliwości rozwojowe poprzez wolontariat. Zamierzamy odwiedzać lokalne instytucje, publikować na facebooku wiele ciekawych treści przedstawiających lokalne stowarzyszenia, fundacje, ośrodki i wiele innych miejsc, które na co dzień potrzebują naszego wsparcia. Chcemy zapraszać młodzież do angażowania się w pojedyncze wydarzenia w wybranych placówkach. Chcemy pokazać wszystkim, że wolontariat to rzeka, która ma wiele dopływów. Zaczynając od ujścia – wchodząc dalej, rozwijając się, zwykle zostajemy już na zawsze! Jesteśmy inicjatywą społeczną, która ma przybliżyć lokalnej społeczności zamieszkującej Lublin jak wielkie są ich możliwości rozwojowe poprzez wolontariat. Zamierzamy odwiedzać lokalne instytucje, publikować na facebooku wiele ciekawych treści przedstawiających lokalne stowarzyszenia, fundacje, ośrodki i wiele innych miejsc, które na co dzień potrzebują naszego wsparcia. Chcemy zapraszać młodzież do angażowania się w pojedyncze wydarzenia w wybranych placówkach. Chcemy pokazać wszystkim, że wolontariat to rzeka, która ma wiele dopływów. Zaczynając od ujścia – wchodząc dalej, rozwijając się, zwykle zostajemy już na zawsze! b. osiągnięte w wyniku realizacji projektu: efekty zgodne z zakładanymi w projekcie.
Wyjaśnienia dodatkowe: brak.

Nazwa projektu: Blagier
Kategoria projektu: projekt dla młodzieży (średni i mały).
Podmiot realizujący projekt: grupa nieformalna.
Stan formalny projektu: zrealizowany.
Koszty realizacji projektu (wydatki poniesione w 2019 r.): 3 000,00 zł.
Efekty realizacji projektu a. planowane wg Wnioskodawców: "Blagier" to internetowy program reality show, w którym bierze udział 10 uczniów szkół średnich i klas 7 i 8 szkół podstawowych. Ich zadaniem jest wspólne rozwiązywanie zadań strategiczno-terenowych, które odbywają się w ciekawych miejscach kulturalnych na terenie Lublina. b. osiągnięte w wyniku realizacji projektu: Efekty zgodne z zakładanymi w projekcie.
Wyjaśnienia dodatkowe: brak.

Nazwa projektu: "In varietate concordia – youth about unions" – międzynarodowa konferencja naukowa
Kategoria projektu: projekt dla studentów (duży).
Podmiot realizujący projekt: grupa nieformalna.
Stan formalny projektu: zrealizowany.
Koszty realizacji projektu (wydatki poniesione w 2019 r.): 5 000,00 zł.
Efekty realizacji projektu a. planowane wg Wnioskodawców: Celem projektu jest organizacja międzynarodowej konferencji dla studentów i doktorantów. Będzie ona okazją do dyskusji nad Unią Lubelską w 450 rocznicę jej zawarcia oraz Unią Europejską; b. osiągnięte w wyniku realizacji projektu: efekty zgodne z zakładanymi w projekcie.
Wyjaśnienia dodatkowe: brak.

Nazwa projektu: Żywa Ulica w Lublinie
Kategoria projektu: projekt dla studentów (duży).
Podmiot realizujący projekt: grupa nieformalna.
Stan formalny projektu: zrealizowany.
Koszty realizacji projektu (wydatki poniesione w 2019 r.): 5 000,00 zł.
Efekty realizacji projektu a. planowane wg Wnioskodawców: Żywa Ulica to inicjatywa, a zarazem metoda projektowania urbanistycznego polegająca na tymczasowej reorganizacji ruchu drogowego opartej o rozmowy i warsztaty partycypacyjne dla mieszkańców oraz lokalnych przedsiębiorców, którzy włączyli się w cały proces. Podczas akcji przeprowadzane są badania urbanistyczne i socjologiczne. Dodatkowo chcemy wprowadzić animację społeczności poprzez warsztaty, gry i zabawy oraz wprowadzenie elementów sztuki w przestrzeń miejską. Projekt ten zakłada integrację społeczeństwa, zarówno lokalnej społeczności jak i studentów czy turystów. Jest przeznaczony dla każdej grupy społecznej, ale wszystko co dzięki niemu zmienimy w przestrzeni będzie zatwierdzone przez mieszkańców okolicy. Projekt Żywa Ulica ma za zadanie uświadamiać mieszkańcom potrzebę zrównoważonego transportu, dlatego też czas wydarzenia wpisuje się w okres trwania Europejskiego Tygodnia Zrównoważonego Transportu. Termin planowanej realizacji projektu to 20-21 września 2019 r. Projekt Żywa Ulica ma charakter partycypacyjny, edukacyjny oraz kulturowy. Miejsce, w którym wprowadzone będą zmiany jest fragment ul. Krakowskie Przedmieście (od ul. Wieleńskiej do ul. Fryderyka Chopina) wraz z ul. Krótką. b. osiągnięte w wyniku realizacji projektu: efekty zgodne z zakładanymi w projekcie.
Wyjaśnienia dodatkowe: brak.

Nazwa projektu: Umysł w potrzebie
Kategoria projektu: projekt dla studentów (średni i mały).
Podmiot realizujący projekt: grupa nieformalna.
Stan formalny projektu: zrealizowany.
Koszty realizacji projektu (wydatki poniesione w 2019 r.): 3 000,00 zł.
Efekty realizacji projektu a. planowane wg Wnioskodawców: Nasz projekt ma na celu poprzez warsztaty z autoprezentacji pokazać młodzieży odpowiednie metody ułatwiające prezentację siebie i "sprzedanie" swojej wiedzy. Projekt przeprowadzimy w dwóch etapach. Pierwszy podczas którego odbędą się zajęcia z emisji głosu i autoprezentacji, będzie odbywał się na uczelni. Następnie chcemy zintegrować studentów z niepełnosprawnością ze społecznością akademicką, planujemy wspólne wyjście do kina albo teatru; b. osiągnięte w wyniku realizacji projektu: efekty zgodne z zakładanymi w projekcie.
Wyjaśnienia dodatkowe: brak.

Nazwa projektu: Szkolenie rozwojowe – niezbędne kompetencje na rynku pracy
Kategoria projektu: projekt dla studentów (średni i mały).
Podmiot realizujący projekt: grupa nieformalna.
Stan formalny projektu: zrealizowany.
Koszty realizacji projektu (wydatki poniesione w 2019 r.): 3 000,00 zł.
Efekty realizacji projektu a. planowane wg Wnioskodawców: Chcemy przeprowadzić 4 dniowe szkolenie dla studentów. Szkolenie odbędzie się w dniach 18-19.10 i 25-26.10. na KUL. Celem projektu jest poszerzenie zakresu umiejętności i pogłębienie wiedzy dotyczącej efektywnych metod pracy, wyznaczania celów, dobrej komunikacji, pracy w zespole oraz przygotowanie młodzieży do rozmowy rekrutacyjnej. b. osiągnięte w wyniku realizacji projektu: efekty zgodne z zakładanymi w projekcie.
Wyjaśnienia dodatkowe: brak.

Nazwa projektu: Myślenie wizualne
Kategoria projektu: projekt dla studentów (średni i mały).
Podmiot realizujący projekt: grupa nieformalna.
Stan formalny projektu: zrealizowany.
Koszty realizacji projektu (wydatki poniesione w 2019 r.): 3 000,00 zł.
Efekty realizacji projektu a. planowane wg Wnioskodawców: Celem projektu jest poszerzenie zakresu umiejętności i pogłębienie wiedzy dotyczącej wykorzystywania metody wizualnych w procesie przyswajania wiedzy. b. osiągnięte w wyniku realizacji projektu: efekty zgodne z zakładanymi w projekcie.
Wyjaśnienia dodatkowe: brak.

Nazwa projektu: Kreatywny umysł
Kategoria projektu: projekt dla studentów (średni i mały).
Podmiot realizujący projekt: grupa nieformalna.
Stan formalny projektu: zrealizowany.
Koszty realizacji projektu (wydatki poniesione w 2019 r.): 3 000,00 zł.
Efekty realizacji projektu a. planowane wg Wnioskodawców: Nasz projekt będzie się składał z dwóch etapów. Najpierw przy wykorzystaniu rysunkowego testu twórczego myślenia chcemy sprawdzić poziom kreatywności studentów trzech typów studiów aby dać studentom wiedzę na temat ich potencjału i możliwości. Następnie podczas wspólnego wyjazdu przeprowadzimy warsztaty poświęcone rozwijaniu kreatywnego myślenia i wykorzystania go w nauce i życiu. b. osiągnięte w wyniku realizacji projektu: efekty zgodne z zakładanymi w projekcie.
Wyjaśnienia dodatkowe: brak.

Nazwa projektu: Make MISHuS green again
Kategoria projektu: projekt dla studentów (średni i mały).
Podmiot realizujący projekt: grupa nieformalna.
Stan formalny projektu: zrealizowany.
Koszty realizacji projektu (wydatki poniesione w 2019 r.): 3 000,00 zł.
Efekty realizacji projektu a. planowane wg Wnioskodawców: W ramach projektu chcielibyśmy zmniejszyć ilość produkowanych śmieci na naszym wydziale. Zaczniemy od redukcji plastiku poprzez zakup biodegradowalnych naczyń oraz zakup dla studentów bidonów z filtrem węglowym. b. osiągnięte w wyniku realizacji projektu: efekty zgodne z zakładanymi w projekcie.
Wyjaśnienia dodatkowe: brak.

Nazwa projektu: III Letnia Szkoła Kognitywistyki „Umysł w kulturze”
Kategoria projektu: projekt dla studentów (średni i mały).
Podmiot realizujący projekt: grupa nieformalna.
Stan formalny projektu: zrealizowany.
Koszty realizacji projektu (wydatki poniesione w 2019 r.): 3 000,00 zł.
Efekty realizacji projektu a. planowane wg Wnioskodawców: III Letnia Szkoła Kognitywistyki to już trzecia edycja ogólnopolskiej konferencji naukowej. W tym roku planujemy, żeby osiągnęła status międzynarodowy. Szczególnie przeznaczona jest dla młodzieży uczącej się – głównie maturzystów i studentów. Konferencja odbędzie się w Domu Pracy Twórczej KUL (ul. Puławska 94) w Kazimierzu Dolnym. Wydarzenie współorganizowane jest we współpracy z Wydziałem Filozofii KUL, Wydziałem Filozofii i Socjologii UMCS oraz Polskim Towarzystwem Kognitywistycznym (ogólnopolskim stowarzyszeniem zrzeszającym badaczy związanych z różnymi dziedzinami kognitywistyki m.in. neurobiologią, psychologią poznawczą, inżynierią ontologii oraz filozofią umysłu. Projekt ma na celu przedstawienie wyników badań psychologicznych i międzykulturowych w zakresie psychologii, kognitywistyki i filozofii. Badania są prowadzone zarówno w Polsce jak i poza granicami kraju; b. osiągnięte w wyniku realizacji projektu: efekty zgodne z zakładanymi w projekcie.
Wyjaśnienia dodatkowe: brak.

Nazwa projektu: Realizacja produkcji krótkometrażowego filmu pt. Res
Kategoria projektu: projekt dla studentów (średni i mały).
Podmiot realizujący projekt: grupa nieformalna.
Stan formalny projektu: zrealizowany.
Koszty realizacji projektu (wydatki poniesione w 2019 r.): 3 000,00 zł.
Efekty realizacji projektu a. planowane wg Wnioskodawców: RES jest krótkometrażowym filmem fabularnym niekomercyjnym, realizowanym przez grupę młodych twórców z Lublina z inicjatyw non-profit. Akcja filmu rozgrywa się we współczesnym świecie w dwóch równoległych liniach czasowych – aktualnej oraz podczas trwającej wojny czeczeńskiej w 1995 r. Celem dramatu jest uzmysłowienie, że każde kłamstwo jest zaciągnięciem długu wobec prawdy, który zawsze należy spłacić; b. osiągnięte w wyniku realizacji projektu: efekty zgodne z zakładanymi w projekcie.
Wyjaśnienia dodatkowe: brak.

Nazwa projektu: Cel – Rozwój! – warsztaty teatralne Koła Medialno-Teatralnego „Bohema”
Kategoria projektu: projekt dla studentów (średni i mały).
Podmiot realizujący projekt: grupa nieformalna.
Stan formalny projektu: zrealizowany.
Koszty realizacji projektu (wydatki poniesione w 2019 r.): 3 000,00 zł.
Efekty realizacji projektu a. planowane wg Wnioskodawców: Chcemy zorganizować warsztaty teatralno-ruchowe dla nowo przybyłych do Lublina, studentów I roku, którzy pochodzą z małych miast i wsi (poniżej 20 tys. mieszkańców). Warsztaty miałyby pomóc im lepiej zaaklimatyzować się w Lublinie, nauczyć asertywności i pewności siebie w kontaktach z innymi ludźmi, a przy tym otworzyć ich na różne formy aktywności teatralnej. b. osiągnięte w wyniku realizacji projektu: efekty zgodne z zakładanymi w projekcie.
Wyjaśnienia dodatkowe: brak.

4. Realizacja Strategii Rozwoju Lublina na lata 2013-2020

4.1. Obszar A. Otwartość

STRATEGIA ROZWOJU LUBLINA NA LATA 2013-2020	
Uchwała nr 693/XXVIII/2013 Rady Miasta Lublin z dnia 28 lutego 2013 roku w sprawie przyjęcia strategii rozwoju Miasta Lublin	
OBSZAR A. OTWARTOŚĆ	<p>Otwartość jako obszar rozwojowy odnosi się do budowania coraz lepszych kontaktów zewnętrznych Lublina kreujących wizerunek miasta i nowe możliwości rozwoju. Obszar ten jest szczególnie istotny w przypadku nabywania kompetencji mentalnych wśród społeczności. W ramach obszaru otwartości wyróżniono cztery cele strategiczne:</p> <p>A.1. Poprawa dostępności komunikacyjnej Lublina, A.2. Rozwój relacji zewnętrznych, A.3. Wzmacnianie otwartości kulturowej, A.4. Budowanie więzi regionalnych i metropolitalnych.</p>

A.1. Poprawa dostępności komunikacyjnej Lublina

Wskaźniki

Na otwartość miasta wpływa przede wszystkim dostępność komunikacyjna. Istotną funkcję pełnią w tym aspekcie drogi, mosty, połączenie kolejowe i lotnicze łączące Lublin z innymi miastami w Polsce, Europie i na świecie. Lublin jest największym miastem Polski Wschodniej i stolicą województwa. Możliwość szybkiego i łatwego dotarcia do Lublina różnymi środkami transportu sprawia, że miasto staje się miejscem spotkań i wymiany, zarówno w kontaktach międzynarodowych, jak i relacjach z okolicznymi gminami i regionem. Dostępność komunikacyjna wpływa również na przyjazność miasta i rozwój przedsiębiorczości, a także przyczynia się do wzmocnienia pozycji Lublina jako ośrodka akademickiego. Odległość oraz czas przejazdu w 2019 r. do większych miast w Polsce i na świecie zostały zaprezentowane w tabeli 28. Czas przejazdu został podzielony na transport kolejowy i samochodowy. Warto zauważyć, że w 2019 r. transport kolejowy był utrudniony ze względu na prace remontowe linii kolejowej nr 7 łączącej województwo lubelskie z mazowieckim. Informacje o projekcie znajdują się w części „Projekty”.

Tabela 28. Czas przejazdu kolej i odległość do największych miast oraz przejść granicznych z krajami sąsiadującymi w 2019 r.

Miasta w Polsce	Odległość	Czas przejazdu	
		kolej	samochód
Warszawa	161	3 h 13 min	2 h 19 min
Łódź	308	–*	3 h 42 min
Wrocław	514	–*	5 h 41 min
Kraków	273	6 h 21 min	4 h 17 min
Gdańsk	504	6 h 13 min	5 h 53 min
Poznań	468	7 h 21 min	5 h 17 min
Przejścia graniczne	Odległość	Czas przejazdu	
		kolej	samochód
Dorohusk (Ukraina)	96	1 h 22 min	1 h 16 min
Terespol (Białoruś)	161	3 h 22 min	2 h 07 min
Barwinek (Słowacja)	258	–*	4 h 15 min
Międzynarodowe lotniska	Odległość	Czas przejazdu	
		kolej	samochód
Świdnik (Port Lotniczy Lublin S.A.)	14,4	0 h 22 min	0 h 15 min
Warszawa (Port Lotniczy im. F. Chopina)	176	3 h 01 min	2 h 26 min
Rzeszów (Port Lotniczy Rzeszów-Jasionka)	159	3 h 24 min	2 h 30 min

* Uwagi: - brak połączeń kolejowych w 2019 r.

Źródło: rozkłady kolejowe PKP.

Natężenie ruchu w ostatnich latach monitorowane było przez Zarząd Dróg i Mostów w Lublinie oraz Wydział Zarządzania Ruchem Drogowym i Mobilnością. Badania te prowadzone są raz do roku w październiku

w godzinach 16:00-17:00 na wybranych drogach dojazdowych do Lublina. Wyniki badań z podziałem na wjazd i wyjazd z miasta zostały przedstawione w tabelach 29. i 30. Na ich podstawie można stwierdzić, że w ostatnich latach najbardziej obciążonymi transportowo ulicami były al. Spółdzielczości Pracy i al. Witosa. W ostatnich 5 latach zauważalny jest wzrost natężenia ruchu na: al. Warszawskiej (+35,4%) oraz Drodze Męczenników Majdanka (+9,8%). Natomiast mniejszy ruch występował na: ul. Abramowickiej (-24,4%), al. Kraśnickiej (- 8,4%) i al. Spółdzielczości Pracy (-21,2%).

Tabela 29. Natężenie ruchu drogowego na wybranych drogach dojazdowych do Lublina – wjazd do miasta

Kategoria	Wjazd do miasta					
	2014	2015	2016	2017	2018	2019
ul. Abramowicka (DW 835)	669	920	516	652	493	b.d.*
al. Kraśnicka (DK 19)	827	841	984	952	872	b.d.*
ul. Nałęczowska (DW 830)	432	281	493	363	455	b.d.*
al. Warszawska (DK 12)	166	430	377	264	398	b.d.*
al. Spółdzielczości Pracy (DW 835)	1 112	1 387	1 408	1 428	1 125	b.d.*
ul. Turystyczna (DK 82)	577	559	480	572	645	b.d.*
ul. Metalurgiczna (DW 822)	581	287	576	764	605	682
al. Witosa (S12)	994	957	1 236	1 108	1 085	b.d.*
Droga Męczenników Majdanka (S12)	413	388	499	511	561	b.d.*

* Uwagi: od 2019 r. Zarząd Dróg i Mostów nie monitorował natężenia ruchu drogowego na wybranych drogach dojazdowych.

Źródło: dane Zarządu Dróg i Mostów w Lublinie.

Tabela 30. Natężenie ruchu na wybranych drogach dojazdowych do Lublina – wyjazd z miasta

Kategoria	Wyjazd z miasta					
	2014	2015	2016	2017	2018	2019
ul. Abramowicka (DW 835)	827	895	776	1 004	608	b.d.
al. Kraśnicka (DK 19)	835	823	924	884	922	b.d.
ul. Nałęczowska (DW 830)	537	483	568	447	513	b.d.
al. Warszawska (DK 12)	276	510	357	305	425	b.d.
al. Spółdzielczości Pracy (DW 835)	1 314	1 202	1 458	1 428	1 357	b.d.
ul. Turystyczna (DK 82)	981	883	828	748	895	b.d.
ul. Metalurgiczna (DW 822)	458	525	690	806	731	383
al. Witosa (S12)	1 495	1 189	1 392	1 776	1 472	b.d.
Droga Męczenników Majdanka (S12)	548	451	614	632	682	b.d.

* Uwagi: od 2019 r. Zarząd Dróg i Mostów nie monitorował natężenia ruchu drogowego na wybranych drogach dojazdowych.

Źródło: dane Zarządu Dróg i Mostów w Lublinie.

Dogodną łączność z miastami zagranicznymi zapewnia Port Lotniczy Lublin S.A. W 2019 r. liczba operacji lotniczych wynosiła 4 029 i odnotowała pierwszy spadek od początku istnienia portu. Składały się na nią operacje ruchu rozkładowego (66,7% wszystkich lotów), ruchu czarterowego (0,3%) oraz ruchu General Aviation (41,9%).

Tabela 31. Liczba operacji lotniczych Portu Lotniczego Lublin S.A.

Kategoria	Liczba operacji lotniczych						
	2013	2014	2015	2016	2017	2018	2019
Ruch rozkładowy	1 274	1 780	1 906	2 552	3 250	3 621	2 688
Ruch czarterowy	76	98	82	24	4	3	14
Ruch General Aviation	936	1 374	1 744	1 658	1 726	1 659	1 687
Razem	2 286	3 252	3 732	4 234	4 980	5 283	4 029

Źródło: dane Portu Lotniczego Lublin S.A.

W 2019 r. łączna liczba obsłużonych pasażerów przez Port Lotniczy Lublin S.A. wyniosła 357 366. W stosunku do 2013 r. liczba ta wzrosła o 88,4%, natomiast w stosunku do 2018 r. zmniejszyła się o 21,5%. Pasażerowie ruchu rozkładowego stanowili 99,6% wszystkich obsłużonych, pasażerowie ruchu czarterowego 0,1%, a ruchu General Aviation – 0,3%.

Tabela 32. Liczba pasażerów korzystających z portu lotniczego

Kategoria	Liczba obsłużonych pasażerów						
	2013	2014	2015	2016	2017	2018	2019
Ruch rozkładowy	181 995	173 280	255 947	373 978	429 293	454 211	355 821
Ruch czarterowy	6 831	11 678	8 269	2 777	202	91	519
Ruch General Aviation	876	748	895	851	851	886	1 026
Razem	189 702	185 706	265 111	377 606	430 346	455 188	357 366

Źródło: dane Portu Lotniczego Lublin S.A.

Na dostępność komunikacyjną portu wpływ ma także liczba kierunków, która w 2019 r. wynosiła 13. W minionym roku uruchomiono również 3 nowe połączenia – do Antwerpii, Kijowa, Dublina. W 2019 r. Port Lotniczy Lublin S.A. otworzył nowy terminal, który wpływa na komfort osób obsługiwanych dzięki większej poczekalni oraz szybszej odprawie. Dzięki inwestycji, Port Lotniczy Lublin obecnie jest w stanie bezkolizyjnie obsługiwać kilka samolotów w tym samym czasie. Poniżej w tabeli 33. przedstawiono kierunki połączeń obowiązujących w minionym roku.

Tabela 33. Kierunki połączeń lotniczych obowiązujących w 2019 r.

Destynacja	Data uruchomienia	Data zakończenia
Londyn Stansted	17.12.2012	–
Oslo	18.12.2012	–
Londyn Luton	18.12.2012	–
Sztokholm NYO	23.05.2015	–
Eindhoven	22.02.2016	–
Monachium	27.03.2017	16.02.2019
Tel Awiw	20.06.2017	–
Kijów	25.08.2017	–
Mediolan	29.10.2017	–
Warszawa	3.09.2018	–
Antwerpia	5.04.2019	–
Kijów	30.06.2019	–
Dublin	1.11.2019	–

Źródło: dane Portu Lotniczego Lublin S.A.

Tabela 34. Projekty realizowane w ramach Strategii Lublin 2020

Projekty	
2019-2021	<p>Budowa ul. Żeglarskiej i ul. Uhorzaka</p> <p>W ramach inwestycji przy ul. Żeglarskiej powstanie węzeł przesiadkowy wraz z infrastrukturą towarzyszącą, budynkami socjalno-sanitarnymi i przyległymi parkingami. Termin wykonania prac datuje się na 31 grudnia 2021 r.</p> <p>Więcej informacji: https://bit.ly/Modernizacja-przystanków.</p>
2018-2019	<p>Przebudowa kluczowego węzła komunikacji zbiorowej</p> <p>Zostanie przebudowane Rondo Lubelskiego Lipca '80 w Lublinie wraz z wlotami, ul. Fabryczna z mostem na rzece Czarniejówce do skrzyżowania z ul. Wolską, odcinka al. Zygmuntońskich. Projekt zakłada budowę traktacji trolejbusowej wraz z przebudową oświetlenia drogowego w ul. Lubelskiego lipca '80 na odcinku od skrzyżowania z ulicami: al. Zygmuntońskie – Unii Lubelskiej – fabryczna do skrzyżowania z ulicami: al. Zygmuntońskie – unii lubelskiej – fabryczna do skrzyżowania z al. Piłsudskiego; wykonanie korytarza dla komunikacji miejskiej w ul. Droga Męczenników Majdanka (na odcinku od ul. Fabrycznej do ul. Grabskiego).</p> <p>Zakończenie realizacji zadania: październik 2019 r.</p>
2019-2020	<p>Budowa/przebudowa zespołu przystanków przesiadkowych: zadanie 9 – ul. Związkowa, zadanie 10 – ul. Pocejkajka, zadanie 11 – rejon Ronda Dmowskiego, zadanie 12 – ul. Mickiewicza, zadania 13 – dworzec gł. PKP – ul. Kunickiego, zadanie 14 – ul. Turystyczna – rejon przystanku kolejowego Lublin Zadębie</p> <p>Powyższe zadania stanowią część projektu pn. „Budowa, modernizacja przystanków i węzłów przesiadkowych zintegrowanych z innymi rodzajami transportu dla potrzeb LOF”. Zakończenie realizacji projektu zaplanowane jest na październik 2020 r. W 2019 r. przeznaczono kwotę 3 410 472 zł na opracowanie dokumentacji budowlano-wykonawczej budowy infrastruktury przystankowej i okołoprzystankowej, wykonanie połączeń do sieci dystrybucyjnej punktów ładowania autobusów elektrycznych w lokalizacjach przy ul. Franczaka „Lalka”, ul. Granitowej, ul. Wróblej i ul. Zbożowej, budowę budynku socjalno-sanitarnego z przyłączami i monitoringiem wizyjnym na pętli autobusowej przy ul. Abramowickiej.</p>
2014-2020	<p>Rozbudowa i udrożnienie sieci komunikacji zbiorowej dla obszaru specjalnej strefy ekonomicznej i strefy przemysłowej w Lublinie</p> <p>W 2019 r. miała miejsce kontynuacja prac związanych z rozbudową dynamicznej informacji przystankowej w ciągu ulic objętych interwencją oraz budową i przebudową traktacji trolejbusowej.</p>
2019	<p>Modernizacja linii kolejowej nr 7 Lublin-Warszawa</p> <p>Dzięki modernizacji linii kolejowej komunikacja między ośrodkami Warszawa, Otwock, Dęblin, Lublin przyniesie korzyści w postaci krótszego czasu przejazdu, wygodnych stacji i peronów oraz wzrostu bezpieczeństwa na trasie. Linia nr 7 to strategiczny szlak kolejowy dla województwa lubelskiego. Przyjęto, że po modernizacji podróż najszybszym pociągami między Warszawą a Lublinem ma zająć około 1,5 godziny. Skrócenia czasu podróży zwiększy atrakcyjność obu regionów. W 2019 r. na stacji Lublin Główny powstał nowy peron wyspowy nr 3. Został wyposażony w ławki, oświetlenie i czytelne tablice informacyjne. Dzięki temu podróżujący mogą wygodnie poruszać się nowym przejściem podziemnym między dworcem, peronem a skwerem im. Grażyny Chrostowskiej. Zamontowana przy przejściu winda ułatwia przemieszczanie się osobom o ograniczonej możliwości poruszania się.</p> <p>Więcej informacji: http://www.warszawa-lublin.pl/o-inwestycji/.</p>
2017-2019	<p>Budowa i przebudowa DW 835 w Lublinie na odcinkach: od granicy miasta do skrzyżowania ul. Abramowickiej z ul. Sadową, od skrzyżowania ul. Kunickiego z ul. Dywizjonu 303 do ul. Wrotkowskiej wraz z budową skrzyżowania z DW 830</p>
2019-2025	<p>Via Carpatia</p> <p>W ramach trasy Via Carpatia zaplanowano (włączyć) odcinek drogi ekspresowej S19 łączący Lublin i Rzeszów. Inwestycja ta przysłuży się nie tylko skomunikowaniu dwóch ośrodków, ale także będzie stanowiła międzynarodowe połączenie transportowe.</p> <p>Więcej informacji: https://bit.ly/via-carpatia.</p>
2018-2019	<p>Rozbudowa terminala na terenie Portu Lotniczego Lublin S.A.</p> <p>W 2019 r. otworzono wschodnią część terminalu, gdzie znajduje się hala odlotów, która w ramach inwestycji została powiększona. Prace objęły powierzchnię ponad 2 tys. m². Dobudowana część terminalu obecnie jest przeznaczona dla pasażerów strefy Schengen, a jej powierzchnia wynosi 1 400 m².</p> <p>Więcej informacji: https://bit.ly/terminal-port.</p>

Źródło: dane Urzędu Miasta Lublin.

A.2. Rozwój relacji zewnętrznych

Wskaźniki

Rozwój metropolii Lublin znajduje swoje odzwierciedlenie w rozwoju relacji zewnętrznych – gospodarczych, naukowych, kulturalnych, społecznych i turystycznych. Lublin z roku na rok staje się coraz bardziej rozpoznawalnym miejscem na mapie świata. Świadczy o tym zwiększająca się liczba turystów krajowych oraz zagranicznych, korzystająca z bazy noclegowej. W tabeli 35. przedstawiono liczby dotyczące turystów korzystających z noclegów na terenie Lublina. Warto zauważyć, że ogólna liczba turystów jest znacznie wyższa, gdyż nie uwzględniono w tym przypadku turystów przejezdnych, bądź odwiedzających Lublin bez konieczności korzystania z noclegu.

Tabela 35. Liczba turystów krajowych i zagranicznych odwiedzających Lublin

Kategoria	2012	2013	2014	2015	2016	2017	2018	2019
Turyści korzystający z noclegów ogółem, w tym:	190 685	193 912	210 892	221 408	255 823	306 639	333 803	b.d.*
<i>turyści krajowi</i>	137 028	140 747	154 281	163 947	189 904	234 845	261 910	b.d.*
<i>turyści zagraniczni</i>	53 657	53 165	56 611	57 461	65 919	71 794	71 893	b.d.*
Udział turystów zagranicznych w ogóle turystów (w %)	28,14	27,42	26,84	25,95	25,77	23,41	21,54	b.d.*

* Uwagi: dane za 2019 r. zostaną udostępnione przez GUS w czerwcu 2020 r.

Źródło: opracowanie własne na podstawie danych GUS.

W odpowiedzi na zwiększającą się liczbę turystów lokalni inwestorzy powiększają bazę noclegową. W stosunku do 2012 r. liczba hoteli w Lublinie zwiększyła się ponad 2-krotnie, innych obiektów hotelowych o 40%, natomiast motele w 2019 r. nie występowały w przestrzeniach miasta. Zwiększyła się także ogólna liczba miejsc w turystycznych obiektach noclegowych: w stosunku do 2012 r. – dwukrotnie oraz o 10,8% w odniesieniu do roku poprzedzającego.

Tabela 36. Liczba obiektów i miejsc w turystycznych obiektach noclegowych

Turystyczne obiekty noclegowe	2012	2013	2014	2015	2016	2017	2018	2019
Ogółem, w tym m.in.:	27	29	32	34	39	47	55	55
<i>hotele</i>	15	16	19	21	24	28	31	33
<i>motele</i>	1	1	1	0	0	0	0	0
<i>inne obiekty hotelowe</i>	5	5	5	6	7	9	8	7
Miejsca w turystycznych obiektach noclegowych	2012	2013	2014	2015	2016	2017	2018	2019
Ogółem, w tym m.in.:	2320	2 250	2 568	2 874	3 244	3 553	4 163	4 613
<i>hotele</i>	1552	1 470	1 801	1 949	2 222	2 515	2 888	3 294
<i>motele</i>	97	97	97	0	0	0	0	0
<i>inne obiekty hotelowe</i>	385	371	363	537	459	607	440	421

Źródło: opracowanie własne na podstawie danych GUS.

Stopień wykorzystania miejsc noclegowych w 2018 r. wyniósł 39,3% i był to ostatni zarejestrowany wskaźnik przez Główny Urząd Statystyczny. W porównaniu do 2012 r. podniósł się on o 4,5 p.p. Stopień wykorzystania miejsc noclegowych przy powiększającej się bazie noclegowej potwierdza dynamiczny wzrost całkowitego popytu na ten rodzaj usług.

Tabela 37. Wykorzystanie miejsc noclegowych w turystycznych obiektach noclegowych w Lublinie (w %)

Kategoria	2012	2013	2014	2015	2016	2017	2018	2019
Stopień wykorzystania miejsc noclegowych	34,8	35,3	36	36,5	36,8	40,9	39,3	b.d.*

* Uwagi: dane za 2019 r. zostaną udostępnione przez GUS w czerwcu 2020 r.

Źródło: opracowanie własne na podstawie danych GUS.

Lublin jest jednym z liderów w Polsce w zakresie współpracy międzynarodowej. Wśród miast partnerskich i zaprzyjaźnionych są m.in. Nancy, Munster, Tbilisi, Wilno, Charków, Witebsk i Iwano-Frankiowsk. Lublin jest także członkiem wielu sieci i organizacji międzynarodowych, takich jak Eurocities, skupiającej miasta uniwersyteckie i uczelnie EUniverCities oraz programu sieci miast międzykulturowych Rady Europy. W ramach

programu Urbact realizowane są projekty rewitalizacyjne z udziałem takich miast, jak Neapol, Dubrowniki, Porto czy Maribor, natomiast w ramach sieci miast międzykulturowych Rady Europy Lublin współpracuje z Barceloną, Bilbao czy Norymbergią. W 2019 r. Lublin dołączył do wspierającej edukację zawodową organizacji Xarxa FP oraz inicjatywy Emerging Europe Alliance doceniającej innowację i kreatywność w Europie Środkowej i Wschodniej. Dzięki tym kontaktom każdego roku realizowanych jest kilkadziesiąt transgranicznych projektów pozwalających na realną współpracę przedstawicieli miast, uczelni wyższych, placówek oświatowych, instytucji kultury, organizacji pozarządowych i biznesu. ma możliwość rozwijania relacji zewnętrznych dzięki współpracy z innymi miastami. Szczególnie istotna dla Lublina jest kooperacja z miastami o zbliżonych warunkowaniach. W ramach nawiązywania partnerstw oraz budowania współpracy międzynarodowej możliwe jest wykorzystanie walorów miasta i rozwiązywanie problemów dzięki dobrym praktykom partnerów. W 2019 r. liczba miast partnerskich Lublina wynosiła 25, zostało podpisanych 16 porozumień o współpracy z miastami międzynarodowymi oraz 1 list intencyjny. Liczba miast partnerskich i podpisanych porozumień o współpracy została przedstawiona w tabeli 38.

Tabela 38. Liczba miast partnerskich i podpisanych porozumień o współpracy

Kategoria	2012	2013	2014	2015	2016	2017	2018	2019
Liczba miast partnerskich	21	23	25	25	25	25	25	25
Liczba podpisanych porozumień o współpracy	0	2	2	0	1	13	17	16
Liczba podpisanych listów intencyjnych	4	3	0	3	1	2	4	1

Źródło: dane Urzędu Miasta Lublin.

Sporządzanie umów z miastami partnerskimi jest przejawem pogłębionej współpracy oraz silnych więzi. W 2019 r. w ramach wspólnych działań zostały zrealizowane projekty takie jak:

- „Nowe życie starego miasta: rewitalizacja zabytków dziedzictwa historycznego i kulturalnego w Łucku i Lublinie” – współpraca z miastem Łuck (Ukraina);
- „Kulinarne dziedzictwo kuchni – promocja tradycji kulinarnych poprzez profesjonalizację oferty gastronomicznej Lublina i Równego” – współpraca z miastem Równe (Ukraina);
- „Od Unii Lubelskiej do Unii Europejskiej w ramach MSZ RP” – współpraca z miastami: Lwów (Ukraina), Dnipro (Ukraina), Krzywy-Róg (Ukraina), Brześć (Białoruś).

Dorocznym, ważnym wydarzeniem świadczącym o pozycji metropolitalnej Lublina, jest Kongres Inicjatyw Europy Wschodniej – miejsce spotkań praktyków współpracy rozwojowej i transgranicznej oraz platforma dialogu środowisk nauki, kultury, edukacji, władz samorządowych i państwowych z tej części Europy. Dzięki liczным debatom i warsztatom, przyjęte w Lublinie rozwiązania z zakresu zarządzania konsultacji społecznych i partycypacji mieszkańców, są z powodzeniem wykorzystywane w krajach sąsiednich.

Tabela 39. Projekty realizowane w ramach Strategii Lublin 2020

Projekty	
2017-2019	EUniverCities Sub-network Internationalisation Lublin związany jest z siecią EUniverCities od 2014 r. W 2019 r. miało miejsce spotkanie podsumowujące w Maladze (Hiszpania), którego głównym tematem była „Zrównoważona turystyka”. Sieć EUniverCities daje możliwość wymiany doświadczeń między partnerami. Lublin od lat jest przykładem w świecie współpracy ze środowiskiem naukowym. W 2019 r. naszym partnerom została zaprezentowana praktyka Kolegium Akademickiego Lublina, w skład którego wchodzi Marszałek Województwa Lubelskiego, Prezydent Miasta Lublin oraz Rektorzy uczelni. Więcej informacji: https://bit.ly/Eunivercities .
2019	Kongres Inicjatyw Europy Wschodniej KIEW Od 2012 r. integruje ze sobą różne środowiska takie jak: samorządy, instytucje europejskie i międzynarodowe, ośrodki edukacyjne, instytucje kulturalne oraz organizacje pozarządowe, media i ekspertów działających w zakresie tematyki rozwojowej Europy Wschodu. Spotkania te organizowane corocznie są od 2012 r. z udziałem około 20 państw.
2019	GOŚĆ-INNOŚĆ Projekt został realizowany w ramach festiwalu sztuki przestrzeni publicznej: otwarte miasto/open city. Więcej informacji: https://bit.ly/opencity-lublin .

Projekty	
2018-2024	Making-City Jest to europejski projekt, którego liderem jest Fundacja Cartiff (Hiszpania). Celem 60-miesięcznego projektu z budżetem opiewającym na ponad 20 milionów euro jest rozwiązanie problemu nadmiernej emisji CO ₂ w miastach i zademonstrowanie transformacji miejskiego systemu energetycznego w kierunku miast o niskiej emisji dwutlenku węgla w oparciu o koncepcję PED (Positive Energy District). W prace nad projektem włączyło się 33 partnerów z 9 krajów, tj. Hiszpanii, Holandii, Finlandii, Francji, Turcji, Słowacji, Bułgarii, Włoch i Polski. Więcej informacji: https://bit.ly/makingcity .
2019	Interculture 4S Projekt powstał we współpracy z Narodowym Uniwersytetem Gospodarki Wodnej i Zarządzania Zasobami Naturalnymi, znajdującym się w mieście Równie (Ukraina). W ramach działań projektowych przewidziano 5 krótkoterminowych akcji dla grup wolontariuszy – młodzieży z Ukrainy i Polski, które zaangażowały się w organizację 5 dużych cyklicznych wydarzeń organizowanych przez Miasto Lublin: 4 festiwali kultury oraz 1 konferencji o szerokim zakresie tematów kulturowych i szeregiem wydarzeń towarzyszących. Do wydarzeń tych należały m.in. „Noc Kultury” oraz „Wschód Kultury – Inne Brzmienia”. Więcej informacji: https://bit.ly/Interculture4S .
2018-2021	Bezpieczeństwo i higiena pracy – priorytet międzynarodowy Liderem projektu jest Związek na rzecz Dzieci i Młodzieży z węgierskiego miasta Kalloosejmem (Węgry). Projekt powstał we współpracy z Ceip Santa Rosa (Hiszpania), Scoala Gimnaziala George Valsan (Rumunia), 3rd Lyceum of Veria (Grecja), Sivriiler Cok Programli Andolu. Lisesi (Turcja) i finansowany jest z funduszy Komisji Europejskiej w ramach Programu Erasmus+. <i>Źródło: UCHWAŁA NR 341/IX/2019 RADY MIASTA LUBLIN z dnia 5 września 2019 r. w sprawie zatwierdzenia do realizacji, wyrażenia zgody na współpracę partnerską oraz zabezpieczenia środków finansowych w budżecie Gminy Lublin na lata 2019-2021 na realizację projektu „Bezpieczeństwo i higiena pracy – priorytet międzynarodowy”.</i>
2019-2021	Rozwój technik edukacyjnych w oparciu o kontekst regionalny Projekt powstał z myślą o młodzieży i ma na celu zapoznanie ich z historią, kulturą i dziedzictwem swoich „małych ojczyzn”. Projekt ten ma również rozwijać umiejętności językowe oraz pobudzać kreatywność. Liderem projektu jest Gmina Lublin – XXVII Liceum Ogólnokształcące im. Zesłańców Sybiru, współpracując z partnerami z Włoch, Turcji i Bułgarii. Został on sfinansowany z funduszy Komisji Europejskiej w ramach Programu Erasmus+. Więcej informacji: https://bit.ly/rozwoj-technik .
2019-2021	Zrównoważony rozwój alternatywą dla przyszłości Liderem projektu jest Gmina Lublin (I Liceum Ogólnokształcące im. Stanisława Staszica), a partnerami są szkoły w Kolonii (Niemcy), Cles (Włochy), Budapeszcie (Węgry) i Litochoro (Grecja). <i>Źródło: UCHWAŁA NR 342/IX/2019 RADY MIASTA LUBLIN z dnia 5 września 2019 r. w sprawie zatwierdzenia do realizacji, wyrażenia zgody na współpracę partnerską oraz zabezpieczenia środków finansowych w budżecie Gminy Lublin na lata 2019-2021 na realizację projektu „Zrównoważony rozwój alternatywą dla przyszłości”.</i>
2018-2020	EHL@N – Sieć Współpracy Miast i Miejsc Znak Dziedzictwa Europejskiego Projekt powstał jako jedno z działań służących tworzeniu sieci współpracy miast, miejsc i obiektów uhonorowanych Znakem Dziedzictwa Europejskiego. Głównym liderem jest Burghauptmannschaft Osterreich Imperial Palace w Austrii. W 2019 r. odbyło się drugie spotkanie grupy projektowej w Wiedniu oraz kick-off meeting projektu. Więcej informacji: https://bit.ly/Ehl-atn .
2019-2021	Nie prześladuj mnie, nie dyskryminuj mnie, daj mi szansę Liderem projektu jest Liceum Ogólnokształcące w Hiszpanii, a lubelskie XXVII Liceum Ogólnokształcące im. Zesłańców Sybiru realizuje projekt z liceami w Estonii, Grecji, Wielkiej Brytanii oraz Republice Czeskiej. Celem projektu jest walka z agresją rówieśniczą, cyberagresją, przemocą domową, przemocą na tle narodowościowym i religijnym oraz wzmocnienie u uczestników poczucia własnej wartości, tolerancji i empatii. <i>Źródło: UCHWAŁA NR 355/X/2019 RADY MIASTA LUBLIN z dnia 17 października 2019 r. zmieniająca uchwałę nr 10/II/2018 Rady Miasta Lublin z dnia 20 grudnia 2018 roku w sprawie wieloletniej prognozy finansowej Miasta Lublin</i>
2019-2021	Nowe modele integracji społecznej wykluczonych osób dorosłych R.E.M.I.D.A. Liderem projektu są Włochy, a partnerami są: Słowenia, Włochy, Bułgaria, Hiszpania, Rumunia, Grecja, Portugalia. Celem projektu realizowanego przez Centrum Kształcenia Ustawicznego nr 2 jest tworzenie i przetestowanie innowacyjnych narzędzi edukacji w zakresie przeciwdziałania wykluczeniu społecznemu, jak również wspieranie systemu edukacji osób dorosłych. <i>Źródło: UCHWAŁA NR 355/X/2019 RADY MIASTA LUBLIN z dnia 17 października 2019 r. zmieniająca uchwałę nr 10/II/2018 Rady Miasta Lublin z dnia 20 grudnia 2018 roku w sprawie wieloletniej prognozy finansowej Miasta Lublin</i>
2019-2020	Nasze i ich pokolenie Liderem projektu jest Zespół Szkół Elektronicznych w Lublinie, który współpracuje ze szkołą w Timisoara (Rumunia). Projekt finansowany jest ze środków Europejskiego Funduszu Społecznego w ramach Programu Operacyjnego

Projekty	
	Wiedza Edukacja Rozwój, IV Oś Priorytetowa Innowacje Społeczne i współpraca ponadnarodowa, Działanie 4.2 Programy mobilności ponadnarodowej, Projekt „Ponadnarodowa mobilność uczniów i absolwentów oraz kadry kształcenia zawodowego”.
2019-2022	<p>Strategiczne sojusze w podnoszeniu jakości życia dualnego kształcenia zawodowego oraz dla mobilności międzynarodowej</p> <p>Projekt jest finansowany z funduszy Komisji Europejskiej w ramach Programu Erasmus+. Jego liderem jest Consejeria De Educacion De La Junta De Castilla Y Leon, Valladolid (Hiszpania), a do partnerów oprócz Zespołu Szkół Transportowo-Komunikacyjnych im. Tadeusza Kościuszki w Lublinie (Polska), dołączyli także: Instituto de Empleo e Formação Profissional (Portugalia), Itä-Savon koulutuskuntayhtymä, Savonlinna (Finlandia) Stiftung Bildung & Handwerk, Paderborn (Niemcy).</p>

Źródło: dane Urzędu Miasta Lublin.

A.3. Wzmacnianie otwartości kulturowej

Wskaźniki

Otwartość kulturowa jest czynnikiem, który wyraźnie oddziałuje na relacje zewnętrzne miasta. Komunikacja w społeczeństwie skraca dystanse oraz integruje mieszkańców w kontaktach zewnętrznych. Lublin jako miasto otwarte co roku przyjmuje coraz więcej osób pochodzących zza granicy, zwłaszcza turystów i studentów. Wskaźnikiem odzwierciedlającym poprawiające się relacje w społeczeństwie jest liczba zameldowanych mieszkańców pochodzących zza granicy. Wprawdzie dane meldunkowe obejmują tylko część ogółu obcokrajowców mieszkających w Lublinie, jednak przyrost tej liczby oznacza, że miasto stwarza im przyjazne warunki, a zacieśniające się więzi społeczne sprawiają, że grupa ta nie jest wykluczana. Dobra adaptacja w środowisku to podstawa do podejmowania kolejnych działań. W 2019 r. w Lublinie było zameldowanych 4 753 mieszkańców zza granicy. W stosunku do 2012 r. liczba ta zwiększyła się ponad 2-krotnie, oraz wzrosła o 23,6% w zestawieniu z rokiem poprzedzającym. Dane zostały przedstawione w tabeli 40.

Tabela 40. Liczba zameldowanych obcokrajowców w Lublinie

Kategoria	2012	2013	2014	2015	2016	2017	2018	2019
Liczba zameldowanych obcokrajowców	2 301	2 514	3 391	3 126	3 052	2 868	3 844	4 753

Źródło: dane Urzędu Miasta Lublin.

Lublin jako miasto otwarte powinien być miastem otwartym dla wszystkich bez względu na wiek, płeć, pochodzenie, rasę, status materialny, społeczny czy zawodowy. W celu zmniejszania barier społecznych w Lublinie realizowane są liczne projekty, które mają na celu integrację mieszkańców z osobami, które nie posiadają obywatelstwa polskiego. Przykłady takich działań zostały przedstawione poniżej. Warto dodać, że wzmacnianie otwartości kulturowej jest efektem wielu innych projektów opisanych w części B.4. Wspieranie rozwoju kultury czasu wolnego.

Tabela 41. Projekty realizowane w ramach Strategii Lublin 2020

Projekty	
2019	450-lecie powstania Unii Lubelskiej Hasłem przewodnim obchodów 450-lecia powstania Unii Lubelskiej było „Od Unii Lubelskiej do Unii Europejskiej”. W ramach wydarzenia powstała m.in. wystawa, która eksponowana była we Lwowie, Mińsku, Charkowie, Brzuchowiczach, Atenach. W przyszłości będzie zaprezentowana również w Wilnie, Düsseldorfie oraz w Uniowie na Ukrainie. Odbyły się również liczne wydarzenia o charakterze międzynarodowym. Więcej informacji: https://bit.ly/unia-lubelska .
2019	Wielokulturowy Lublin Jest to festiwal poznania kultur mniejszości narodowych, etnicznych, wyznaniowych i religijnych, organizowany od 2007 r. W 2019 r. odbywał się on przez 3 dni, w trakcie których uczestnicy mogli brać udział w Drzwiach Otwartych instytucji koncertach, spacerach tematycznych, seansach filmowych oraz warsztatach. Więcej informacji: https://bit.ly/wielokulturowy .
2019	Ukraina w Centrum Lublina Jest to festiwal poznawania kultury ukraińskiej organizowany w mieście od 2007 r. Więcej informacji: https://bit.ly/ukrainawcentrum .
2017-2019	Otwórzmy przed nimi życie Projekt krajowy, którego celem był wzrost dostępności do wysokiej jakości zdeinstytucjonalizowanych usług społecznych świadczonych przez Polskie Stowarzyszenie na rzecz Osób z Niepełnosprawnością Intellectualną Koło w Lublinie. Wzrost ten był możliwy przez utworzenie nowych miejsc aktywizacji społecznej dla 20 osób niepełnosprawnych (12 kobiet i 8 mężczyzn) i przystosowanie ich do życia w lokalnym społeczeństwie. Projekt zakładał realizację indywidualnych i grupowych zajęć, w tym zajęć w miejscu zamieszkania, wsparcie 40 osób (20 kobiet i 20 mężczyzn) z rodziny jako najbliższego otoczenia, których udział w projekcie jest niezbędny dla skutecznego wsparcia osoby niepełnosprawnej zagrożonej ubóstwem lub wykluczeniem społecznym. Więcej informacji: https://bit.ly/otworzmy .
2018-2021	Klub Seniora – integracja przez kulturę Projekt krajowy, którego celem jest przeciwdziałanie marginalizacji społecznej osób zagrożonych wykluczeniem społecznym ze względu na wiek i niepełnosprawność. Zakłada on stworzenie możliwości godnego funkcjonowania i pełnego uczestnictwa w życiu społecznym i kulturalnym dla 10 osób w wieku 60+ mieszkających w dzielnicy Za Cukrownią do 2021 r.

Źródło: dane Urzędu Miasta Lublin.

A.4. Budowanie więzi regionalnych i metropolitalnych

Wskaźniki

Najważniejszą funkcją zewnętrzną Lublina jest reprezentowanie interesu regionu i oferowanie jego mieszkańcom dostępu do nauki, kultury, usług, nowych technologii. Dzięki swojemu potencjałowi miasto stanowi naturalną lokomotywę rozwoju regionu w wymiarze gospodarczym, społecznym i środowiskowym. Lublin posiada i rozwija także relacje ponadregionalne, w tym międzynarodowe, stając się ośrodkiem metropolitalnym.

Warunek niezbędny do rozwoju więzi regionalnych i metropolitalnych stanowi spójny system transportowy miasta z otoczeniem regionalnym. Jednym z jej przejawów jest zwiększająca się długość tras komunikacyjnych poza granicami Lublina. W tym przypadku kluczową rolę pełnią inwestycje drogowe, które zostały przedstawione w części A.1. *Poprawa dostępności komunikacyjnej Lublina* oraz B.1. *Poprawa infrastruktury technicznej*. Do spójności transportowej całego regionu przyczynia się także komunikacja publiczna – w tym kolejowa i autobusowa. W 2019 r. trwały prace przy projekcie „Modernizacja linii kolejowej nr 7 Lublin-Warszawa”. Działania te będą miały swoje odzwierciedlenie w kolejnych latach i przyczynią się do szybszego i bezpieczniejszego przemieszczania się tym środkiem transportu.

Istotne znaczenie dla wzmacniania więzi Lublina z otaczającymi gminami ma rozwój komunikacji podmiejskiej. Zgodnie z danymi przekazanymi przez Zarząd Transportu Miejskiego, długość tras komunikacji publicznej poza granicami miasta zwiększyła się o 9 km w stosunku do poprzedniego roku, oraz o 101,4 km od 2012 r.

Tabela 42. Długość tras komunikacji publicznej poza granicami Miasta Lublin

Kategoria	2012	2013	2014	2015	2016	2017	2018	2019
Długość tras poza granicami miasta Lublin	62,6	62,6	75,5	108,4	108,2	118	147	164

Zródło: dane Zarządu Transportu Miejskiego w Lublinie.

Jednym z kluczowych czynników wspierających realizację aspiracji metropolitalnych Lublina, a zarazem wzmacniających konkurencyjność całego regionu, jest potencjał innowacyjny miasta. Jako największe miasto regionu, z ulokowanymi na jego obszarze przedsiębiorstwami i uczelniami wyższymi, Lublin odgrywa kluczową rolę w powstawaniu, adaptacji i dyfuzji rozwiązań innowacyjnych na obszarze województwa. Na tej płaszczyźnie związki Lublina z regionem można postrzegać dwukierunkowo. Podmioty zlokalizowane w regionie mogą rozwijać się korzystając z wiedzy i rozwiązań wypracowanych w środowisku innowacyjnych dużego miasta. Natomiast dzięki współpracy z podmiotami ulokowanymi w Lublinie oraz zapotrzebowaniu na innowacyjne dobra i usługi podmiotów gospodarczych i samych mieszkańców, jednostki te mogą dostarczać rozwiązania dla firm i mieszkańców.

Wskaźnikiem, który pomaga w określeniu poziomu innowacyjności w mieście jest liczba zarejestrowanych patentów. W porównaniu do roku poprzedniego, w 2019 r. liczba patentów i wynalazków ogółem wzrosła o 15,4%, natomiast w zestawieniu z 2012 r. liczba ta zwiększyła się o 82,2%. W tabeli 43. przedstawiono także dane dotyczące województwa lubelskiego, w którym zauważalne są podobne tendencje co do rosnącej liczby patentów i wynalazków.

Tabela 43. Liczba zarejestrowanych patentów i zgłoszonych wynalazków

Kategoria	Lublin								woj. lubelskie							
	2012	2013	2014	2015	2016	2017	2018	2019	2012	2013	2014	2015	2016	2017	2018	2019
Liczba patentów i wynalazków ogółem, w tym:	214	227	245	298	278	307	338	390	303	292	348	396	372	412	472	491
Liczba uzyskanych patentów	63	68	91	146	152	176	217	181	98	97	132	185	191	159	168	215
Liczba zgłoszonych wynalazków	151	159	154	152	126	131	121	209	205	195	216	211	181	253	304	276

Źródło: dane Urzędu Patentowego w Warszawie.

W ramach poprawy więzi regionalnych i metropolitalnych realizowana jest również Strategia Zintegrowanych Inwestycji Terytorialnych Lubelskiego Obszaru Funkcjonalnego. Jest to dokument zawierający spójny zestaw powiązanych ze sobą działań służących długotrwałej poprawie warunków społecznych, gospodarczych, środowiskowych, klimatycznych czy demograficznych danego funkcjonalnego obszaru miejskiego. W ramach Strategii ZIT realizowanych jest obecnie 8 projektów inwestycyjnych, których łączna wartość wynosi 260 727 227,95 zł.

Szczegółowe informacje o realizacji tej Strategii zawiera rozdział kolejny rozdział raportu poświęcony sektorowym strategiom i programom miejskim.

W 2019 r. został podpisany również list intencyjny na rzecz rozwoju Lubelskiego Obszaru Metropolitalnego, który jest pierwszym etapem przygotowań do nowej perspektywy finansowej Unii Europejskiej na lata 2021-2027. Sygnatariuszami listu są przedstawiciele 21 gmin (w tym 5 nowych gmin) oraz 5 powiatów obejmujących te gminy. Nowy obszar działań wyznaczony został zgodnie zapisami Strategii Rozwoju Województwa Lubelskiego oraz Planu Zagospodarowania Przestrzennego Województwa Lubelskiego. W ramach współpracy partnerzy wyznaczyli Gminę Lublin na lidera, który zapewni wszystkim gminom i powiatom udział w pracach przygotowawczych do kolejnej perspektywy finansowej oraz opracowania wspólnej Strategii Rozwoju dla całego obszaru. Dzięki niej powstaną kolejne inwestycje służące mieszkańcom metropolii, kontynuujące działania w ramach ZIT w latach 2014-2020.

Tabela 44. Projekty realizowane w ramach Strategii Lublin 2020

Projekty	
2016-2022	Zintegrowane Centrum Komunikacyjne dla Lubelskiego Obszaru Funkcjonalnego Liderem projektu jest Gmina Lublin, wartość dofinansowania UE wyniosła 136 687 647,65 zł. Centrum ma skupiać w jednej części miasta komunikację autobusową i kolejową. W 2019 r. zostały zaproponowane wstępne koncepcje dworca, natomiast wraz z końcem roku zatwierdzono pierwszą dokumentację projektową. Więcej informacji: https://bit.ly/zck-lof .
2019	Budowa, modernizacja przystanków i węzłów przesiadkowych zintegrowanych z innymi rodzajami transportu dla potrzeb Lubelskiego Obszaru Funkcjonalnego Liderem projektu jest Gmina Lublin, wartość dofinansowania UE wyniosła 55 935 411,69 zł. Głównym założeniem realizowanego przez Miasto Lublin w ramach Strategii Zintegrowanych Inwestycji Terytorialnych Lubelskiego Obszaru Funkcjonalnego na lata 2014-2020 projektu jest rozwój i usprawnienie systemu komunikacyjnego w obszarze Lubelskiego Obszaru Funkcjonalnego. Realizacja projektu pozwoli na rozwój komunikacji publicznej zapewniającej dojazd do/z szkół/pracy/urzędów mieszkańcom LOF, m.in. poprzez efektywny wybór środków komunikacji zbiorowej

Źródło: dane Urzędu Miasta Lublin.

4.2. Obszar B. Przyjazność

STRATEGIA ROZWOJU LUBLINA NA LATA 2013-2020	
Uchwała nr 693/XXVIII/2013 Rady Miasta Lublin z dnia 28 lutego 2013 roku w sprawie przyjęcia strategii rozwoju Miasta Lublin	
OBSZAR B. PRZYJAZNOŚĆ	<p>Przyjazność można uznać za cechę definiującą nowoczesną miejskość i urbanizację. Przyjazne miasto dają swoim mieszkańcom poczucie bezpieczeństwa wynikające z przebywania w oswojonej przestrzeni, z przynależności do społeczności i posiadania własnej kultury. O przyjazności miasta decyduje wiele jego cech i funkcji odpowiadających szerokiemu wachlarzowi potrzeb mieszkańców, dlatego ten obszar rozwojowy rozgałęzia się aż na sześć celów. Są to:</p> <p>B.1. Poprawa infrastruktury technicznej, B.2. Zwiększenie komfortu życia, B.3. Dbłość o kulturę przestrzeni, B.4. Wspieranie rozwoju kultury czasu wolnego, B.5 Podnoszenie jakości edukacji, B.6. Partycypacja społeczna.</p>

B.1. Poprawa infrastruktury technicznej

Wskaźniki

Jakość infrastruktury technicznej wpływa zarówno na odbiór wizualny użytkownika, jak i jego funkcjonowanie. Ma znaczący wpływ na jakość życia mieszkańców. Infrastruktura odgrywa także ważną funkcję w procesach gospodarczych i jest warunkiem niezbędnym dla rozwoju podmiotów lokalnych. Do działań w zakresie poprawy infrastruktury należy m.in. rozbudowa sieci drogowej, systemu komunikacji publicznej, sieci komunikacji pieszej i rowerowej. Natomiast do podstawowych systemów obsługi, które zapewnia miasto można włączyć sieci wodociągowe, kanalizacyjne, a także gospodarowanie odpadami. W ostatnich latach można było zaobserwować wyraźne przyspieszenie inwestycyjne w mieście. Tendencje te przełożyły się na wydatkowanie budżetu miasta. Tabela 45. przedstawia wartości wydatków na transport i łączność, które największy nakład miały w 2018 r. – 604 674,3 tys. zł. W 2019 r. kwota przeznaczona na poprawę infrastruktury technicznej stanowiła 21,9% wydatków budżetu ogółem i wynosiła blisko 500 000 tys. zł. W 2018 r. wydatki zwiększyły się o prawie 40% w stosunku do poprzedniego, natomiast w 2019 r. zmniejszyły swoją wartość o 18,6%. Wydatkowanie to należy łączyć z okresem realizacji projektów częściowo finansowanych ze środków europejskich, do których należy m.in. Program „Rozbudowa sieci komunikacji zbiorowej” czy „Zintegrowany System Miejski Transportu Publicznego”.

Tabela 45. Wydatki z budżetu miasta na transport i łączność

Kategoria	2012	2013	2014	2015	2016	2017	2018	2019
Wartość wydatków na transport i łączność (tys. zł)	379 751,4	518 390,2	616 353,7	418 395,5	336 774,5	435 128,1	604 674,3	492 401,7
Udział wydatków na transport i łączność w wydatkach budżetu ogółem (%)	23,2	27,8	30,3	23,2	23,2	20,6	26,0	21,9

Źródło: dane Urzędu Miasta Lublin.

Na przestrzeni lat 2012-2019 długość dróg zwiększyła się o 44,2 km, czyli o 8% w stosunku do 2012 r. Drogami, które w tych latach zwiększyły znacząco swoją długość były drogi wojewódzkie. Natomiast zauważalny spadek występuje w przypadku dróg krajowych do czego przyczyniła się m.in. zmiana klasyfikacji dróg. W 2019 r. łączna długość dróg w stosunku do ubiegłego zwiększyła się o 1,8 km i osiągnęła wartość 586,4 km. Do inwestycji realizowanych w 2019 r. należała budowa i przebudowa DW 835 w Lublinie na odcinkach: od granicy miasta do skrzyżowania ul. Abramowickiej z ul. Sadową, od skrzyżowania ul. Kunickiego z ul. Dywizjonu 303 do ul. Wrotkowskiej wraz z budową skrzyżowania z DW 830. Pozostałe inwestycje realizowane w ostatnich latach zostały przedstawione w dalszej części, o nazwie „Projekty”.

Tabela 46. Długość dróg według kategorii (w km, stan na koniec roku)

Kategoria	2012	2013	2014	2015	2016	2017	2018	2019
Drogi gminne	357	361	375	385	378	387,87	392,5	394,4
Drogi powiatowe	132	131,6	130	131,9	143,8	148,62	147,7	147,4
Drogi wojewódzkie	21,1	21,1	20	20	26,1	35,22	36,7	36,9
Drogi krajowe	32,1	32,1	17,1	17,1	19,1	7,7	7,7	7,7
Razem	542,2	545,8	542,1	554	567	579,41	584,6	586,4

Zródło: dane Zarządu Dróg i Mostów w Lublinie.

Ze względu na przestrzenne uwarunkowania rozwoju Lublina, wzmacnianiu spójności transportowej Lublina służą również zadania inwestycyjne w zakresie budowy i przebudowy mostów i wiaduktów. W latach 2013-2019 w Lublinie zrealizowano 19 takich inwestycji o łącznej wartości blisko 270 mln zł. Zakończone zadania w 2019 r. to budowa wiaduktu w ciągu ulic: Krochmalna, Diamentowa, przebudowa czterech przepustów w ciągu ul. Abramowickiej, budowa i przebudowa tunelu nad torem bocznicy kolejowej w ramach budowy nowego odcinka drogi łączącej ul. Kunickiego z ul. Wrotkowską, budowa czterech wiaduktów w ciągu ul. Grygowej, remont mostu w ul. Fabrycznej w ramach przebudowy kluczowego węzła komunikacji zbiorowej ronda Lubelskiego Lipca '80, przebudowa mostu na Czerniejówce w ramach rozbudowy ul. Pawiej.

Miasto przyjazne to miasto zrównoważone. Do zwiększenia przyjazności miasta przyczynia się realizacja koncepcji systemu transportu zrównoważonego, w której podejmowane są działania usprawniające transport publiczny. Przedstawione w tabeli 47. dane dotyczące funkcjonowania transportu publicznego pozwalają ocenić występujące zmiany zachodzące w dziedzinie transportu. W 2019 r. liczba przejazdów pasażerów korzystających z komunikacji publicznej wyniosła 130,7 mln i zwiększyła się o 23,3% w stosunku do 2012 r. Na przestrzeni lat zwiększa się także długość tras w granicach miasta – w 2019 r. wynosiła 227 km. Najwyższy odsetek w taborze komunikacji publicznej stanowią autobusy MPK, których wartość w minionym roku osiągnęła 257. Do zmniejszenia liczby autobusów przewoźników prywatnych przyczyniło się decyzja przeżywającej problemy finansowe spółki Warbus, która z dnia na dzień zaprzestała obsługi komunikacyjnej zakontraktowanych przejazdów.

Tabela 47. Wybrane informacje o funkcjonowaniu transportu publicznego

Kategoria	2012	2013	2014	2015	2016	2017	2018	2019
Przejazdy pasażerów korzystających z komunikacji publicznej (w mln)	106	114,7	121,1	125,4	124,8	134,6	131,7	130,7
Liczba przejazdów przypadających na 1 dzień (w tys.)	290	314	332	343,6	341,0	368,8	360,8	358,1
Długość tras w granicach miasta Lublin (w km)	177,9	183,9	187,2	189,3	210,6	221	220	227
Liczba realizowanych połączeń miejskiej komunikacji publicznej, w tym:	66	62	72	72	67	69	71	73
linie autobusowe	54	50	58	59	51	54	56	56
linie autobusowe nocne	3	3	3	3	3	3	3	3
linie trolejbusowe	9	9	11	10	13	12	12	14
Posiadany tabor komunikacji publicznej, w tym:	380	375	364	384	401	394	421	410
autobusy MPK	245	238	234	235	231	226	237	257
trolejbusy MPK	64	65	92	109	109	108	123	123
autobusy przewoźników prywatnych	71	72	38	40	61	60	61	30

Zródło: dane Zarządu Transportu Miejskiego w Lublinie.

Oprócz komunikacji publicznej oraz samochodowej, chętnie wybieranym środkiem transportu jest także rower. Wykorzystywany jest zarówno do przemieszczania się po mieście w konkretnym celu np. do szkoły, pracy, na uczelnię, ale również stanowi formę spędzania czasu wolnego. Zauważając potrzeby rowerzystów, Lublin poszerza sieć połączeń rowerowych. W 2019 r. długość tras rowerowych w mieście wynosiła 174 km i tym samym została powiększona o 14 km nowych ścieżek w stosunku do roku poprzedzającego. Warto również zauważyć, że ich długość jest blisko 3-krotnie większa w zestawieniu z 2012 r.

Tabela 48. Długość tras rowerowych (w km)

Kategoria	2012	2013	2014	2015	2016	2017	2018	2019
Trasy rowerowe ogółem	66,5	85,1	118	130	139	145	160	174
Trasy rowerowe na 10 tys. ludności	1,9	2,5	3,5	3,8	4,1	4,3	4,7	b.d.*

* Uwagi: dane o liczbie ludności gromadzone przez Główny Urząd Statystyczny zostaną upublicznione w czerwcu 2020 r.

Źródło: dane Urzędu Miasta Lublin.

Poprawa infrastruktury technicznej oznacza również rozwój infrastruktury komunalnej. W ostatnich latach stale rozbudowywana jest sieć kanalizacyjna, gazowa, wodociągowa. Rozwój sieci kanalizacyjnej był możliwy dzięki pozyskanym środkom zewnętrznym oraz kontynuowanymi działaniami inwestycyjnymi miasta. Wybrane informacje dotyczące długości czynnej sieci oraz odsetka mieszkańców z niej korzystających zostały przedstawione w poniższej tabeli 49.

Tabela 49. Długość sieci kanalizacyjnej, gazowej oraz wodociągowej wraz z odsetkami mieszkańców korzystających z tych sieci

Długość czynnej sieci (w km):	2012	2013	2014	2015	2016	2017	2018	2019
kanalizacyjnej	572,4	588,5	622,9	652,6	660,5	670,5	680,5	b.d.*
gazowej	615,6	630,8	635,5	698,9	712,4	725,5	724,4	b.d.*
wodociągowej	594,4	604,9	611,6	626,5	635,3	652,8	662,5	b.d.*
Odsetek mieszkańców korzystających z sieci (w %):	2012	2013	2014	2015	2016	2017	2018	2019
kanalizacyjnej	90,3	90,5	90,8	91,5	91,7	91,8	91,8	b.d.*
gazowej	87,2	87,3	87,4	87,3	87,2	86,6	85,8	b.d.*
wodociągowej	95,2	95,2	95,3	95,3	95,4	95,4	95,5	b.d.*

* Uwagi: dane o liczbie ludności gromadzone przez Główny Urząd Statystyczny zostaną udostępnione w lipcu 2020 r.

Źródło: opracowanie własne na podstawie danych GUS.

W 2019 r. wydatki z budżetu miasta na gospodarkę komunalną i ochronę środowiska stosunkowo się zwiększyły, a ich udział w ogólnych wydatkach budżetu z blisko 5%, podniósł się do ponad 7%. Wartość tych wydatków w ubiegłym roku wyniosła 164 577,7 tys. zł i była o 77,9% wyższa w stosunku do roku poprzedzającego.

Tabela 50. Wydatki z budżetu miasta na gospodarkę komunalną i ochronę środowiska

Kategoria	2012	2013	2014	2015	2016	2017	2018	2019
Wartość wydatków (w tys. zł)	88 429,8	105 095,4	98 566,5	100 417,4	93 187,7	98 675,2	92 473,0	164 577,7
Udział wydatków w wydatkach budżetu ogółem (w %)	5,39	5,64	4,85	5,56	5,05	4,68	4,77	7,31

Źródło: dane Urzędu Miasta Lublin.

Tabela 51. Projekty realizowane w ramach Strategii Lublin 2020

Projekty	
2019	Przebudowa ul. Pana Tadeusza w Lublinie W ramach projektu zmieniono nawierzchnię drogi, stworzono miejsca parkingowe dla mieszkańców oraz zmodernizowano ciągi piesze.
2019	Przebudowa ul. Piaskowej i ul. Pawiej wraz z mostem na Czerniejówce Budowa nowej drogi, która łączy ul. Dywizjonu 303 i ul. Kunickiego z ul. Wrotkowską. W ramach projektu wymieniono nawierzchnię oraz krawężniki na ok. 100 m ul. Wspólnej i ok. 300 m ul. Długiej. Przebudowano także kanalizację deszczową w ul. Pawiej i ul. Piaskowej, wykonana została podziemna część instalacji oświetleniowej. Zadbano również o budowę chodników na moście, umocnienie dna rzeki i podbudowę części ul. Wspólnej. Więcej informacji: https://bit.ly/piaskowa-pawia .
2017-2023	Rozbudowa i modernizacja systemu zaopatrzenia w wodę i odprowadzania ścieków w Lublinie To największy w historii Lublina projekt unowocześniającym system miejskich wodociągów i kanalizacji. Miasto zyskało ponad 150 km nowej i zmodernizowanej sieci wodociągowej i kanalizacyjnej. Remont przeszła także oczyszczalnia ścieków „Hajdów” i stacja wodociągowa „Zembożycka”. Został zrealizowany za kwotę ponad 311 mln zł przy wsparciu finansowym w ramach Programu Operacyjnego Infrastruktura i Środowisko w wysokości blisko 150 mln zł.

Projekty	
2018-2019	Przebudowa pompowni Zemborzycka w zakresie technologicznym i energetycznym W ramach projektu podniesiono obudowę przepompowni, zamontowano nowe prowadnice, drabinę zjazdową, wykonano pomost roboczy oraz wykonano montaż instalacji elektrycznej i sterowniczej. Więcej informacji: https://bit.ly/pompownia .
2019-2021	Budowa, modernizacja przystanków i węzłów przesiadkowych W ramach projektu założono powstanie 7 węzłów przesiadkowych wraz z infrastrukturą towarzyszącą, budynkami socjalno-sanitarnymi i przyległymi parkingami w Lublinie. Projekt zakłada również rozbudowanie zespołów przystanków przesiadkowych zintegrowanych z innymi rodzajami transportu dla potrzeb Lubelskiego Obszaru Funkcjonalnego. Więcej informacji: https://bit.ly/Zeglarska .

Źródło: dane Urzędu Miasta Lublin.

Dodatkowe uwagi

Poprawa infrastruktury technicznej w Lublinie została doceniona nagrodą w konkursie Top Inwestycje Polski Wschodniej 2019. Nagrodę otrzymał program „Rozbudowa sieci komunikacji zbiorowej” (2016-2018) przyznana podczas Wschodniego Kongresu Gospodarczego w Białymstoku.

Zarząd Dróg i Mostów w Lublinie otrzymał statuetkę Kryształowy Przetargów Publicznych 2019. Nagroda została przyznana w kategorii „Infrastruktura drogowo-komunikacyjna”. Kryształowy Przetargów Publicznych przyznawane są najskuteczniejszemu, najbardziej rzetelnemu i najlepiej przygotowanemu oraz zrealizowanemu inwestycjom w sektorze publicznym. Zarząd Dróg i Mostów w Lublinie wyróżniono za budowę nowego przebiegu Drogi Wojewódzkiej DW 809 w Lublinie na odcinku od skrzyżowania ul. Bohaterów Monte Cassino z ul. Wojciechowską do węzła Sławin.

Do najważniejszych zadań zakończonych w 2019 r. należały: przebudowa ronda Lubelskiego Lipca '80, ul. Fabrycznej z mostem na rzece Czarniejówce i odcinkami Al. Zygmuntowskich, łącznik ul. Kunickiego z ul. Wrotkowską, a także bezkolizyjne skrzyżowanie z bocznicą kolejową, budowa skrzyżowania ul. Diamentowej z projektowanym przedłużeniem ul. Lubelskiego Lipca '80 oraz z ul. Krochmalną. Ważną dla Miasta była rozbudowa ul. Abramowickiej na odcinku od ul. Sadowej do granicy miasta, a także przebudowę ul. Choiny wraz z trakcją na Czechów i węzłem komunikacyjnym oraz pierwszym parkingiem P&R.

W 2019 r. ogłoszono przetarg na budowę trzech kolejnych węzłów komunikacyjnych z parkingiem P&R. W tym roku zakończono także budowę dwujezdniowej drogi ul. Grygowej wraz z 4 wiaduktami nad terenami PKP. Ważne dla mieszkańców były budowy i przebudowy dróg w dzielnicach: przebudowa ul. Balladyny, ul. Firlejowskiej, ul. Halickiego i ul. Barckiego, ul. Kalinowszczyzna, ul. Piaskowej i ul. Pawiej wraz z mostem, budowa ul. Kaskadowej, ul. Kasztanowej, ul. Boya-Żeleńskiego, ul. Chabrowej i ul. Rozmarynowej. rozbudowa ul. Pana Tadeusza.

B.2. Zwiększenie komfortu życia

Wskaźniki

Komfort życia jest czynnikiem, który może być określany na wiele sposobów. W Strategii Lublin 2020 zwrócono uwagę na warunki mieszkaniowe, jakość przestrzeni miejskich, dostęp do opieki medycznej, bezpieczeństwo publiczne, sytuację wybranych grup społecznych oraz dostęp do usług publicznych.

Jednym z kluczowych czynników oddziałujących na jakość życia jest mieszkalnictwo. W ostatnich latach zauważono poprawę zasobów mieszkaniowych oraz powiększającą się przeciętną powierzchnią użytkową mieszkania na 1 osobę (por. tabela 52). Pod względem wyposażenia mieszkań w instalacje sanitarno-techniczne można zauważyć, że w przypadku mieszkań z dostępem do sieci wodociągowej odsetek ten oscyluje wokół 99%, z dostępem do łazienki jest to ponad 96%, a z centralnym ogrzewaniem – ponad 91% (por. tabela 53).

Tabela 52. Przeciętna powierzchnia użytkowa mieszkania i liczba mieszkań przypadająca na 1 000 osób.

Kategoria	2012	2013	2014	2015	2016	2017	2018	2019
Przeciętna powierzchnia użytkowa mieszkania na 1 osobę (w m ²)	24,4	25,1	25,5	26	26,4	26,9	27,4	b.d.*
Mieszkania na 1 000 mieszkańców	408,4	420	425,9	432,4	439,1	447,6	456,1	b.d.*

* Uwagi: dane gromadzone przez Główny Urząd Statystyczny zostaną upublicznione w lipcu 2020 r.

Źródło: opracowanie własne na podstawie danych GUS.

Tabela 53. Wyposażenie mieszkań w instalacje sanitarno-techniczne (w %)

Kategoria	2012	2013	2014	2015	2016	2017	2018	2019
Wodociąg	99	99	99	99	99	99,1	99,1	b.d.*
Łazienka	95,9	96	96	96,1	96,2	96,3	96,3	b.d.*
Centralne ogrzewanie	90,4	90,6	90,7	90,9	91,1	91,3	91,5	b.d.*

* Uwagi: dane gromadzone przez Główny Urząd Statystyczny zostaną upublicznione w lipcu 2020 r.

Źródło: opracowanie własne na podstawie danych GUS.

Dla osób ze szczególną sytuacją materialną Miasto Lublin przewidziało dostęp do mieszkań komunalnych oraz socjalnych, które pozostają w zasobach gminy. W 2019 r. w zasobach mieszkaniowych gminy znalazło się 8 884 mieszkań komunalnych oraz 1 155 mieszkań socjalnych (por. tabela 54). Inną formą pomocy dla osób w trudnej sytuacji jest dodatek mieszkaniowy, który w 2019 r. wynosił średnio 210,19 zł. Jest on wydawany dla osób, które nie są w stanie pokryć pełnych kosztów utrzymania mieszkania. W ubiegłym roku rozstało wydanych 5 830 decyzji o przyznaniu dodatku mieszkaniowego na okres 6 miesięcy (por. tabela 55). Przyznanie dodatku uwarunkowane jest spełnieniem kryterium dochodowego, dlatego zmniejszająca się liczba decyzji odzwierciedla poprawę sytuacji materialnej społeczeństwa.

Tabela 54. Wielkość i struktura zasobów mieszkaniowych Miasta Lublin

Kategoria	2012	2013	2014	2015	2016	2017	2018	2019
Liczba mieszkań komunalnych w zasobach Gminy Lublin	8 742	8 679	8 687	8 604	8 250	9 228	8 966	8 884
Liczba mieszkań socjalnych w zasobach Gminy Lublin	826	865	918	972	1 041	1 095	1 132	1 155

Źródło: dane Urzędu Miasta Lublin i Zarządu Nieruchomości Komunalnych w Lublinie.

Tabela 55. Liczba decyzji o przyznaniu dodatku mieszkaniowego oraz średnia wielkość świadczeń

Kategoria	2012	2013	2014	2015	2016	2017	2018	2019
Liczba decyzji o przyznaniu dodatku mieszkaniowego	10 128	10 002	9 392	8 509	7 914	7 618	6 663	5 830
Średnia miesięczna kwota dodatku mieszkaniowego (w zł)	214,36	215,66	218,04	215,24	213,63	214,41	208,68	210,19

Źródło: dane Urzędu Miasta Lublin.

Z miastem przyjaznym o zwiększonym komforcie życia wiąże się także poprawa bezpieczeństwa publicznego. Wskaźnikiem, dzięki którym można określić poziom bezpieczeństwa jest wykrywalność przestępstw. Jest on określany na podstawie stosunku przestępstw wykrytych do przestępstw stwierdzonych

ogółem. W 2019 r. wykryto 4 392 przestępstwa, stwierdzono 6 221, a ich stosunek wyniósł 70,6%. W zestawieniu z 2012 r. ostatnia wymieniona wartość ta podniosła się o 14,2 p.p. O poprawie bezpieczeństwa na przestrzeni lat świadczy także malejąca liczba przestępstw. Wartość przestępstw stwierdzonych zmniejszyła się prawie 2-krotnie, a przestępstw wykrytych o 35%.

Tabela 56. Liczba przestępstw i ich wykrywalność

Kategoria	2012	2013	2014	2015	2016	2017	2018	2019
Przestępstwa stwierdzone ogółem	12 049	9 577	7 685	6 380	5 956	5 500	5 877	6 221
Przestępstwa wykryte ogółem	6 798	5 050	4 418	4 172	3 370	3 385	3 902	4 392
Stosunek przestępstw wykrytych do stwierdzonych (%)	56,4	52,7	57,5	65,4	56,6	61,5	66,4	70,6

Źródło: dane Komendy Miejskiej Policji w Lublinie.

Na przestrzeni lat 2012-2019 zmalała także liczba odnotowanych wypadków drogowych z różnicą równą 100, osiągając w 2019 r. wartość 154 zarejestrowanych wypadków. W analizowanym okresie wzrosła natomiast liczba kolizji drogowych, które zostały odnotowane w szczególności na głównych ciągach komunikacyjnych tj. al. Solidarności, al. Spółdzielczości Pracy oraz ul. Mełgiewska.

Tabela 57. Liczba kolizji i wypadków drogowych

Kategoria	2012	2013	2014	2015	2016	2017	2018	2019
Odnotowane wypadki drogowe	254	229	224	200	219	214	210	154
Odnotowane kolizje drogowe	4 735	4 826	4 570	4 226	4 680	4 764	5 096	5 252

Źródło: dane Komendy Miejskiej Policji w Lublinie.

Troska o wygodę życia polega także na dostosowaniu miasta do potrzeb różnych grup mieszkańców – dzieci, starszych, osoby chore lub z niepełnosprawnością, osoby wykluczone społecznie, rodziny wielodzietne i inne. W celu zwiększenia poprawy komfortu życia należy wprowadzić udogodnienia mające wymiar materialny oraz niematerialny. Jednym z tych czynników jest dostępność do opieki zdrowotnej. W 2019 r. funkcjonowało 9 szpitali, ponad 300 przychodni i udzielonych zostało około 4 400 tys. porad lekarskich. Dane ilościowe szpitali, przychodni, łóżek na oddziałach oraz udzielanych porad medycznych przedstawia tabela poniżej.

Tabela 58. Liczba szpitali, łóżek szpitalnych, przychodni i udzielonych porad lekarskich

Kategoria	2012	2013	2014	2015	2016	2017	2018	2019
Szpitale (bez oddziałów i filii)	11	11	10	10	10	9	9	10
Łóżka na oddziałach stacjonarnej i całodobowej opieki medycznej	4 535	4 547	4 600	4 705	4 591	4 394	4 225	4 280
Łóżka na 10 tys. mieszkańców	130,4	132,2	134,6	138,1	134,8	129,3	124,4	b.d.*
Przychodnie i praktyki lekarskie	279	276	296	290	296	317	325	b.d.*
Udzielone porady lekarskie (ambulatoryjna opieka zdrowotna)	4 084 990	4 212 202	4 263 040	4 503 858	4 313 713	4 440 092	4 400 546	b.d.*

* Uwagi: dane gromadzone przez Główny Urząd Statystyczny zostaną opublikowane w czerwcu 2020 r.

Źródło: opracowanie własne na podstawie danych Urzędu Wojewódzkiego i danych Głównego Urzędu Statystycznego.

Miasto Lublin wykonuje zadania publiczne m. in. w zakresie pomocy społecznej, zwłaszcza polityki pro rodzinnej i wspierania osób z niepełnosprawnością. Jej zakres jest bardzo obszerny i znalazł swoje odzwierciedlenie w przyjętej przez miasto Strategii Rozwiązywania Problemów Społecznych Miasta Lublin 2014-2020. Opis z realizacji tej Strategii znajduje się w rozdziale 5. niniejszego Raportu. Na potrzeby monitorowania Strategii Lublin 2020 wyróżniono wskaźniki dotyczące rodzin objętych pomocą Miejskiego Ośrodka Pomocy Rodzinie (por. tabela 59), domów pomocy społecznej i wsparcia (por. tabela 60) oraz osób korzystających z usług domów pomocy społecznej i ośrodków wsparcia (por. tabela 61).

Z analizy danych na przestrzeni lat 2012-2019 wynika, że zmniejsza się liczba osób i rodzin korzystających z pomocy MOPR. W 2019 r. beneficjentami pomocy społecznej było 16 015 osób, które obejmowały liczbę 8 951 rodzin. Liczba rodzin w stosunku do 2012 r. zmniejszyła się o 7,1% (8,2% osób).

Tabela 59. Liczba rodzin objętych pomocą MOPR (w ramach ustawy o pomocy społecznej)

Kategoria	2012	2013	2014	2015	2016	2017	2018	2019
Rodziny	11 668	12 095	12 045	9 871	9 993	9 478	9 638	8 951
Osoby	23 551	24 757	24 805	20 130	19 998	17 870	17 451	16 015

Źródło: opracowanie własne na podstawie sprawozdań opisowych działalności Miejskiego Ośrodka Pomocy Rodzinie w Lublinie.

Obecnie na terenie Lublina znajduje się 7 domów pomocy społecznej oraz 52 ośrodki wsparcia, do których należą środowiskowe domy samopomocy (8), kluby samopomocy dla osób z zaburzeniami psychicznymi (4), ośrodki wsparcia dla osób z zaburzeniami psychicznymi (1), noclegownie (1), schroniska (4), domy dla bezdomnych (4) oraz jadłodajnie (1). Dane przedstawiające liczebność ośrodków działających w Lublinie w latach 2012-2019 zostały przedstawione w tabeli 60.

Tabela 60. Liczba domów pomocy społecznej i ośrodków wsparcia w Lublinie

Kategoria	2012	2013	2014	2015	2016	2017	2018	2019
Domy pomocy społecznej	7	7	7	7	7	7	7	7
Ośrodki wsparcia, w tym:	36	36	39	43	45	46	53	52
środowiskowe domy samopomocy	8	8	9	9	9	9	9	8
kluby samopomocy dla osób z zaburzeniami psychicznymi	4	4	7	11	4	4	4	4
ośrodki wsparcia dla osób z zaburzeniami psychicznymi	0	0	0	1	1	1	1	1
dzienne domy samopomocy/Zespoły Ośrodków Wsparcia	2	2	0	0	0	0	0	0
noclegownie, schroniska, domy dla bezdomnych	8	8	8	8	8	8	10	9
jadłodajnie	1	1	1	1	1	1	1	1
inne ośrodki wsparcia	13	13	14	13	22	23	28	29

Źródło: opracowanie własne na podstawie sprawozdań opisowych działalności Miejskiego Ośrodka Pomocy Rodzinie w Lublinie.

Tabela 61. Liczba osób korzystających z usług domów pomocy społecznej i ośrodków wsparcia w Lublinie

Kategoria	2012	2013	2014	2015	2016	2017	2018	2019
Domy pomocy społecznej	753	752	732	768	758	781	758	747
Ośrodki wsparcia, w tym:	3 691	3 279	3 239	3 315	3 597	3 777	3 753	2 953
środowiskowe domy samopomocy	480	500	510	541	544	538	526	506
kluby samopomocy dla osób z zaburzeniami psychicznymi	602	420	529	638	492	509	493	419
ośrodki wsparcia dla osób z zaburzeniami psychicznymi	0	0	0	57	58	40	40	40
dzienne domy samopomocy/Zespoły Ośrodków Wsparcia	126	124	0	0	0	0	0	0
noclegownie, schroniska, domy dla bezdomnych	658	670	619	568	486	556	443	498
jadłodajnie	687	500	425	425	425	425	425	350
inne ośrodki wsparcia	1 138	1 065	1 156	1 086	1 592	1 709	1 826	1 140

Źródło: opracowanie własne na podstawie sprawozdań opisowych działalności Miejskiego Ośrodka Pomocy Rodzinie w Lublinie.

Tabela 62. Projekty realizowane w ramach Strategii Lublin 2020

Projekty	
2015-obecnie	<p>Program nieodpłatnej pomocy prawnej dla obywateli Lublina</p> <p>Program funkcjonuje od 2015 r. Nieodpłatna pomoc prawna przysługuje osobie fizycznej, która nie jest w stanie ponieść kosztów odpłatnej pomocy prawnej. Pomoc udzielana jest także osobom niepełnosprawnym, a w przypadku braku możliwości stawienia się w punkcie osobiście może zostać udzielona także poza punktem albo za pośrednictwem środków porozumiewania się na odległość. Osobom z trudnościami w komunikowaniu się może być zapewniona również usługa tłumacza języka migowego.</p> <p>Więcej informacji: https://bit.ly/prawo-lublin.</p>
2019	<p>Sieć kamer monitoringu miejskiego</p> <p>W Lublinie zlokalizowanych jest 218 kamer w przestrzeni publicznej. Miejskie Centrum Monitoringu posiada dostęp do 300 kamer w miejskich obiektach sportowych – Arenie Lublin (118), Aqua Lublin (143) i na stadionie lekkoatletycznym przy al. Piłsudskiego (39).</p> <p>Więcej informacji: https://bit.ly/3bzq2mq.</p>
2019	<p>Poprawa życia drzew w Śródmieściu</p> <p>Projekt został zrealizowany w ramach Zielonego Budżetu Obywatelskiego. Została wykonana biologiczna rewitalizacja gleby i systemów korzeniowych drzew (mikoryzacja) m.in. na ul. Zamojskiej, ul. Wyszyńskiego, czy ul. M. Skłodowskiej-Curie. Zostały zdemontowane występujące obrzeża wokół drzew, zdjęto fragmenty płyt chodnikowych oraz usunięto podbudowę z odkrytej powierzchni chodnika i wstawiono nowe obrzeża w powiększonych misach drzew. Dzięki zastosowanym obrzeżom mocowanym na płasko ograniczono nielegalne parkowanie, podnosząc jednocześnie komfort i bezpieczeństwo pieszych korzystających z chodnika.</p>

Projekty	
2017-2019	<p>„Opracowanie planów adaptacji do zmian klimatu”</p> <p>Realizację projektu podsumowała konferencja w Warszawie zorganizowana przez Ministerstwo Środowiska w 2019 r. W projekcie wzięły udział 44 miasta, które zdecydowały się podjąć systemowe działania wzmacniające odporność na zagrożenia klimatyczne. Prace nad opracowaniem planów adaptacji do zmian klimatu trwały dwa lata. Podczas konferencji zaprezentowane zostały zbiorcze wyniki analiz przeprowadzonych w 44 miastach biorących udział w projekcie. Poruszono aspekty dotyczące przede wszystkim budowania partnerstwa, generowania synergii, wykorzystania dobrych praktyk, a także korzyści ze stosowania innowacyjnych technologii i rozwiązań z zakresu błękitno-zielonej infrastruktury. Adaptacja do zmian klimatu służy poprawie jakości życia w mieście, której coraz ważniejszym elementem jest stan środowiska.</p> <p>Więcej informacji: https://bit.ly/35WWGNT.</p>

Zródło: dane Urzędu Miasta Lublin.

Dodatkowe uwagi

Lublin posiada przestrzenie publiczne, które wpływają na zwiększony komfort życia mieszkańców. Z takich przestrzeni jak Ogród Saski, Park Bronowice, Parka Jana Pawła II, Park Ludowy, Park Czechów, Park Zawilcowa, Wąwóz Kalinowszczyzna, Wąwóz Rury chętnie korzystają dzieci, młodzież, dorośli oraz osoby starsze. Przestrzenie te są dostosowane również dla osób z niepełnosprawnością.

Na komfort życia mieszkańców wpływa również dostępność usług publicznych. Usługi te zlokalizowane są zarówno w centrum miasta, jak i w dzielnicach, co sprawia, że miasto jest kompaktowe, a użytkownik nie musi pokonywać dużych odległości w celu załatwienia spraw.

Lublin obecnie spełnia najwyższy 25% próg udziału autobusów zeroemisyjnych we flocie pojazdów przewidziany w ustawie o elektromobilności. Przemieszczanie się pojazdami o niskiej emisji spalin lub bezspalinowymi przyczynia się do poprawy jakości środowiska, w tym do jakości powietrza w mieście. Do pojazdów tych oprócz autobusów niskoemisyjnych należą samochody elektryczne, dla których miasto przewidziało ogólnodostępne punkty ładowania. Obecnie w Lublinie działa 20 takich punktów, które są rozmieszczone w 9 stacjach ładowania. W 2019 r. zostały oddane do użytku 3 ogólnodostępne stacje normalnego ładowania z 6 punktami ładowania zlokalizowane przy lubelskich ośrodkach sportowych, tj. przy Hali Globus, Aqua Lublin oraz Centrum Sportowo-Rekreacyjnym Łabędzia. Funkcjonują także 3 stacje szybkiego ładowania przy centrach handlowych.

W 2019 r. miała miejsce kampania edukacyjna Miasto to też Twój dom – Masz wpływ na dobrą atmosferę. Kampania ta miała na celu promowanie działań na rzecz poprawy jakości powietrza poprzez zachęcanie mieszkańców do proekologicznych zachowań i korzystania z ekologicznej oferty Lublina: ekologiczny transport publiczny, ciepło systemowe, wymiana pieców z dofinansowaniem Miasta Lublin.

B.3. Dbłość o kulturę przestrzeni

Wskaźniki

Przestrzeń jest nieodnawialnym zasobem miasta, dlatego traktuje się ją ze szczególną odpowiedzialnością wobec przeszłych i przyszłych pokoleń. Wyzwanie to stoi przed samorządem odpowiedzialnym za planowanie przestrzenne miasta. Podstawowym narzędziem, którym regulowane są przeznaczenia obszarów pod określone funkcje i sposoby ich zagospodarowania i zabudowy są Miejsowe Plany Zagospodarowania Przestrzennego. W 2019 r. uchwalono 22 dokumenty nowych planów miejscowych oraz zmian obowiązujących planów. Na koniec 2019 r. na terenie Miasta Lublin obowiązywały 82 plany miejscowe, które stanowiły 53,7% powierzchni miasta. Powierzchnia pokrycia planami zagospodarowania przestrzennego miasta wzrosła o 8,3 p.p. w stosunku do 2012 r.

Tabela 63. Pokrycie powierzchni miasta planami miejscowymi (w %)

Kategoria	2012	2013	2014	2015	2016	2017	2018	2019
Pokrycie powierzchni miasta planami zagospodarowania przestrzennego (%)	45,4	43,1	47	47,3	51,3	51,4	53,3	53,7

Źródło: dane Urzędu Miasta Lublin.

Z perspektywy planowania przestrzennego istotnym faktem było uchwalenie w lipcu 2019 r. Studium uwarunkowań i kierunków zagospodarowania przestrzennego, które określa strategiczne cele dla rozwoju przestrzennego miasta. Prace nad stworzeniem dokumentu trwały od 2010 r.

Wyzwaniem w planowaniu przestrzeni jest także powiększająca się liczba pojazdów poruszających się po drogach miasta. Dane dotyczące pojazdów samochodowych i ciągników zostały przedstawione w tabeli 64. Warto jednak zauważyć, że liczba aut w przestrzeniach miejskich jest znacznie wyższa ze względu na regularne dojazdy mieszkańców okolicznych gmin do Lublina, który jako centrum regionu pełni funkcje ekonomiczne, społeczne, kulturalne. Wraz ze wzrostem liczebności pojazdów zwiększa się także wskaźnik pojazdów przypadających na 1 tys. mieszkańców.

Tabela 64. Pojazdy samochodowe i ciągniki – wskaźniki

Kategoria	2012	2013	2014	2015	2016	2017	2018	2019
Pojazdy ogółem	190 648	196 850	202 730	210 181	219 008	228 977	239 756	b.d.*
Samochody osobowe na 1 000 ludności	425	446,9	463,4	483,1	505,6	530,8	557,2	b.d.*
Samochody ciężarowe na 1 000 ludności	88	88,5	90,9	92,6	94,8	97,3	100,6	b.d.*
Motocykle na 1 000 ludności	17,8	19,1	20,2	21,9	23,1	24,5	25,9	b.d.*
Pojazdy ogółem na 1 000 ludności	530,8	554,5	574,5	597,6	623,5	673,8	706	b.d.*

* Uwagi: dane gromadzone przez Główny Urząd Statystyczny zostaną upublicznione w październiku 2020 r.

Źródło: opracowanie własne na podstawie danych GUS.

Zwiększająca się liczba samochodów w centrach miastach jest trudnym zjawiskiem z perspektywy planowania i ochrony środowiska naturalnego. W odpowiedzi na zwiększającą się gęstość pozostawianych samochodów, wyznaczono strefę płatnego parkowania. Została zaplanowana, aby zapewnić możliwość parkowania w centrum mieszkańcom załatwiających tam sprawy i w 2019 r. liczyła około 2 200 miejsc parkingowych płatnych. W 2019 r. podjęto zmianę uchwały dotyczącej strefy płatnego parkowania na drogach publicznych w Lublinie⁵, w której wyznaczona strefa została podzielona na 3 podstrefy A, B, C.

⁵ Uchwała Nr 400/XI/2019 Rady Miasta Lublin z dnia 21 listopada 2019 r. zmieniająca uchwałę nr 330/XI/2015 Rady Miasta Lublin z dnia 19 listopada 2015 r. w sprawie ustalenia strefy płatnego parkowania na drogach publicznych na terenie miasta Lublin oraz wysokości opłat za parkowanie i sposobu ich pobierania.

Tabela 65. Liczba miejsc parkingowych w strefie płatnego parkowania (dane na koniec roku)

Kategoria	2012	2013	2014	2015	2016	2017	2018	2019
Liczba miejsc parkingowych płatnych*	1 700	1 700	1 700	1 700	2 450	2 150	2 150	2 200

Źródło: dane szacunkowe Urzędu Miasta Lublin.

Dane statystyczne przedstawiają zwiększającą się powierzchnię parków spacerowo-wypoczynkowych w Lublinie. Corocznie przybywa także zieleni ulicznej, co przekłada się również na odsetek terenów zielonych w całkowitej powierzchni miasta (por. tabela 66). Warto także zauważyć, że nie są to wszystkie tereny zielone znajdujące się w mieście. Na uwagę zasługują zwłaszcza dwa lasy leżące w granicach administracyjnych miasta zajmujące 11,3% jego powierzchni.

Tabela 66. Wybrane informacje o terenach zielonych w Lublinie

Kategoria	2012	2013	2014	2015	2016	2017	2018	2019
Parki spacerowo-wypoczynkowe i zieleńce (w ha)	281,4	281,4	281,4	281,4	281,5	281,46	291	b.d.*
Tereny zieleni osiedlowej (w ha)	564,3	554,93	555,25	551,82	511,68	511,79	505,25	b.d.*
Zieleń uliczna (w ha)	370	470,21	471	484	496	509,29	512	b.d.*
Razem (w ha)	1 215,7	1 306,5	1 307,7	1 317,2	1 289,2	1 302,5	1 308,2	b.d.*
Odsetek powierzchni miasta (w %)	8,2	8,9	8,9	8,9	8,7	8,8	8,9	b.d.*

* Uwagi: dane gromadzone przez Główny Urząd Statystyczny zostaną udostępnione w sierpniu 2020 r.

Źródło: opracowanie własne na podstawie danych GUS.

Tabela 67. Projekty realizowane w ramach Strategii Lublin 2020

Projekty	
2017-2023	Program Rewitalizacji dla Lublina 2017-2023 Jest to wieloletni program działań w sferze społecznej, gospodarczej, przestrzenno-funkcjonalnej, technicznej lub środowiskowej. Program ten powstaje w sposób partycypacyjny tj. we współpracy z mieszkańcami, przedsiębiorcami, lokalnymi aktywistami i innymi zainteresowanymi powstającym dokumentem. Więcej informacji : https://bit.ly/2WvIaut . W ramach procesu rewitalizacji miasto zrealizowało projekt „Zmiana zagospodarowania placu Litewskiego oraz przebudowa istniejącego deptaka w Lublinie”, za który otrzymało nagrodę w ramach kategorii zrewitalizowana przestrzeń publiczna w XIII edycji konkursu na najlepiej zagospodarowaną przestrzeń publiczną w Polsce. Więcej informacji: https://bit.ly/2T5a39i .
2019-2020	Rewitalizacja Parku Ludowego Projekt ten był tworzony w sposób partycypacyjny. Rewitalizacja obejmowała kompleksowe zagospodarowanie zieleni, powstanie dydaktycznych ogrodów: roślin wodnych i wodny oraz edukacyjnych ścieżek przyrodniczych. Strefa wypoczynku obejmuje m.in. place zabaw, place do ćwiczeń i siłownie. Prace rewitalizacyjne mają zostać zakończone we wrześniu 2020 r. Więcej informacji: https://bit.ly/2zEaHng .
2017-obecnie	Aplikacja turystyczny Lublin Jest to system informacji miejskiej ułatwiający turystom i mieszkańcom przemieszczanie się po mieście. W aplikacji są też zawarte informacje o wydarzeniach odbywających się w rejonie oraz przypisanym im datom. Aplikację turystyczny Lublin można spersonalizować dzięki usłudze planera oraz dodawania ulubionych miejsc na mapie Lublina. Więcej informacji: https://bit.ly/3czeAIT .
2019	Festiwal Sztuki w Przestrzeni Publicznej „Open City” w Lublinie Jest to festiwal, w którym raz w roku sztuka wychodzi na ulice. Wprowadzone elementy artystyczne pozostają w przestrzeniach miejskich około miesiąc. W 2019 r. tematem przewodnim była „Gość-Inność”. Ideą festiwalu było wzmacnianie różnorodności w mieście. W programie wydarzenia przewidziana została debata o prawach człowieka, występy artystów i artystek, przedstawienie dzieł sztuki w przestrzeniach miejskich, a także ciekawe wystąpienie prelegentów dotyczące różnorodności. Więcej informacji: https://bit.ly/2yVnf9Z .

Projekty	
2017-obecnie	Zielony Budżet To rodzaj grantu na inicjatywy związane z poprawą przestrzeni publicznych miasta Lublin. Konkurs jest skierowany do mieszkańców Lublina oraz organizacji pozarządowych działających na terenie Miasta Lublin. Więcej informacji: https://bit.ly/35Z6xTb .
2019	Inwentaryzacja i waloryzacja przyrodnicza wąwozów: nr 13 Górki Czechowskie, nr 26 Lipniak, nr 41-53 Zimne Doły wraz z analizą urbanistyczną Powstał przy współpracy z ekspertami z lokalnych uczelni. W wyniku prac powstał raport, który miał na celu weryfikację szczegółową aktualnych granic planistycznych i walorów przyrodniczych. Podstawą opracowań w zakresie przyrody nieożywionej był numeryczny model terenu (NMT, DEM), wykonany na podstawie danych LiDaR o wysokiej rozdzielczości 24 pkt/m ² , uzyskanych z UM w Lublinie, co zagwarantowało wysoką dokładność wykonanych badań i możliwość łatwego przeniesienia do opracowania o charakterze planistycznym. Dodatkowo w 2019 r. wykonano ortofotomapy dla Górek Czechowskich i Lipniaka z nalogu dronem. Raport powstał w wyniku realizacji zadania „Zachowanie różnorodności biologicznej miasta Lublin poprzez ochronę wybranych wąwozów – etap I i II”.

Źródło: dane Urzędu Miasta Lublin.

Dodatkowe uwagi

Lublin określany jest miastem zielonym i ekologicznym. Zadbana przestrzeń publiczna przekłada się na jakość życia mieszkańców. W 2019 r. popularnością cieszyły się wprowadzane łąki kwietne na terenie całego miasta. Te występujące na większych obszarach to łąki przy: ul. Głębokiej, ul. Nałęczowskiej, al. Unii Lubelskiej na Rondzie Mokrskiego, w parku Rury, nad Zalewem Zembrzyckim. Zrealizowano obsadzenie roślinami ozdobnymi ronda im. Dmowskiego. Kolejne nasadzenia powstały w pasach drogowych m.in. przy Dębie 700-lecia przy ul. Muzycznej, ul. Zygmunta Augusta, ul. Bohaterów Monte Cassino, ul. K. Jagiellończyka, ul. Kapucyńskiej, ul. Mełgiewskiej – Zielona Blokada, ul. Jana Pawła II, Placu Rybnym, ul. Zelwerowicza, ul. Solidarności, ul. Sikorskiego, ul. Poligonowej/Willowej, ul. Bydgoskiej, ul. Nałęczowskiej, ul. Muzycznej oraz pomiędzy ul. Wesołą i ul. Bernardyńską.

Opracowany został również projekt budowlany oraz projekt wykonawczy zagospodarowania Błoni pod Zamkiem, którego realizacja przewidziana jest na kolejne lata. Kolejnym projektem przygotowanym do realizacji jest Park Bluszczowa, który zakłada dodatkowe nasadzenia drzew i krzewów, utwardzone alejki oraz renowację placu zabaw.

W 2019 r. powstały 2 ogrody kieszonkowe przy ul. Kunickiego, w trakcie realizacji są tereny zielone przy ul. Dulęby, ul. Lwowskiej i ul. Glinianej.

B.4. Wsparcie rozwoju kultury czasu wolnego

Wskaźniki

Czas wolny to jeden z elementów życia codziennego. W odpowiedzi na potrzeby mieszkańców Miasto Lublin przygotowuje różnorodną ofertę spędzania czasu wolnego i tym samym wspiera rozwój kultury. Oferta ta ma za zadanie wspierać wieloaspektowy rozwój mieszkańców. Oferta wspierania rozwoju kultury czasu wolnego jest ściśle powiązana z infrastrukturą kulturową i społeczną. W 2019 r. w Lublinie otworzonych było 9 kin, w których znajdowały się 33 sale z łączną liczbą 5 627 miejsc na widowni. W tym również roku wyświetlono 47 029 seansów, które obejrzało 1 170 227 widzów.

Tabela 68. Wybrane informacje o kinach w Lublinie

Kategoria	2012	2013	2014	2015	2016	2017	2018	2019
Ogółem kina	6	6	7	7	9	9	9	9
Sale	13	20	21	29	32	32	32	33
Miejsca na widowni	2 598	3 767	3 835	5 158	5 558	5 558	5 558	5 627
Seanse ogółem	23 133	20 526	30 683	35 688	45 280	46 941	47 389	47 029
Widzowie ogółem	731 684	658 162	802 395	830 248	1 023 146	1 094 769	1 134 864	1 170 227
Liczba ludności na 1 miejsce w kinach stałych	133,83	91,21	89,11	66,06	61	61	61	b.d.*

* Uwagi: dane o liczbie ludności gromadzone przez GUS zostaną udostępnione w czerwcu 2020 r.

Źródło: opracowanie własne na podstawie danych GUS.

Większość dyscyplin i wydarzeń sportowo-rekreacyjnych wymaga odpowiedniej infrastruktury sportowej. W poniższej tabeli zaprezentowano zestawienie ilościowe obiektów sportowych na terenie miasta Lublin. Zgodnie z danymi Wydziału Sportu w 2019 r. funkcjonowało 556 obiektów przeznaczonych do użytku w różnych dziedzinach sportu.

Tabela 69. Liczba obiektów sportowych w Lublinie

Kategoria	2013	2014	2015	2016	2017	2018	2019
Stadiony	5	6	6	6	6	6	6
Boiska piłkarskie	19	21	22	22	22	22	22
Boiska do piłki nożnej	75	75	75	75	75	78	78
Kryte pływalnie	12	12	13	13	13	13	13
Hale sportowe	8	8	8	8	8	8	8
Korty tenisowe	17	17	17	17	17	17	17
Sale sportowe	87	87	87	87	87	88	88
Sale do tenisa stołowego	17	17	17	17	17	17	17
Moje boisko „Orlik 2012” w tym biały orlik	14	14	14	14	14	14	14
Boiska do koszykówki	68	68	68	68	68	68	69
Boiska do siatkówki	48	48	48	48	48	48	49
Boiska do siatkówki plażowej	7	7	7	7	16	16	16
Boiska do piłki ręcznej	37	37	37	37	37	37	37
Boiska do streetballa	4	4	4	4	4	4	4
Siłownie /szkolne/	34	34	34	34	34	34	34
Hala lodowa	1	1	1	1	1	1	1
Skocznie lekko-atletyczne	32	32	32	32	32	32	32
Bieżnie lekko-atletyczne	36	36	36	36	36	36	36
Ujeżdżalnie	1	1	1	1	1	1	1
Wyciąg nart wodnych	1	1	1	1	1	1	1
Skate park	3	3	3	3	3	3	3
Kręgielnie	2	b.d.	b.d.	2	2	2	2
Strzelnice	5	5	5	5	5	5	5
Tor rowerowy	1	1	1	1	1	1	2
Akademia golfa	1	1	1	1	1	1	1

Źródło: dane Urzędu Miasta Lublin.

Wpierając kulturę czasu wolnego w Lublinie były organizowane różnego rodzaju imprezy sportowe. Te mające miejsce w 2019 r. zostały przedstawione w tabeli poniżej. Łącznie zostało zorganizowanych 55 wydarzeń sportowych, do których można zaliczyć mistrzostwa w pływaniu, turnieje karate, koszykówki, siatkówki, mistrzostwa w sumo, zawody łucznicze, zawody biegowe, zawody taneczne i inne.

Tabela 70. Imprezy sportowe zorganizowane w 2019 r. (poza rozgrywkami ligowymi)

Lp.	Nazwa imprezy sportowej
1.	Międzynarodowy Turniej Karate Kyokushin
2.	Zimowe Mistrzostwa Juniorów 16 lat w pływaniu
3.	Letnie Mistrzostwa Juniorów 16 lat w pływaniu
4.	Memoriał Zdzisława Niedzieli
5.	Puchar Polski w Goalball
6.	3. Półmaraton Lubelski
7.	Pierwsza i Druga Dycha do maratonu
8.	Cykl imprez biegowych #biegnijlublin
9.	Bieg „Chęć na pięć”
10.	Turniej przedsezonowy koszykówki kobiet
11.	Mikołajkowe zawody pływackie osób z niepełnosprawnościami
12.	Zawody pływackie „O Laur Lubelskiego Koziołka”
13.	Grand Prix Lublina w lekkiej atletyce
14.	Mistrzostwa Polski w goalball Juniorów, Młodzików i Kobiet
15.	III Wojewódzki Turniej Boccia
16.	Otwarte Mistrzostwa Lublina Młodzików i Dzieci w Judo
17.	XXIV Turniej Nadziei Olimpijskich w piłce siatkowej dziewcząt
18.	Nocna miła niepodległości
19.	IX Memoriał Marii Leszka Rouperta
20.	IV Gwiazdkowy Festiwal Piłki Siatkowej Dziewcząt i Chłopców
21.	XXVII Turniej Minisiatkówki
22.	Mistrzostwa Polski Młodzików i Młodziczek w sumo
23.	Grand Prix Puchar Polski w pływaniu
24.	Ogólnopolskie Zawody Łucznicze Osób Niepełnosprawnych Koziołek 2019
25.	European Youth Basketball League
26.	X Międzynarodowy Arcymistrzowski Turniej Szachowy im. Unii Lubelskiej
27.	Lublin Basket Cup 2019
28.	Lublin Kick Balls
29.	V Międzynarodowy Turniej w Goalball
30.	Grand Prix Polski PTT
31.	42. Bieg Kwitnącej Wiśni
32.	Bieg przełajowy „Chęć na pięć”
33.	Trzecia i Czwarta Dycha do maratonu
34.	Mistrzostwa Polski Uczelni Medycznych w koszykówce oraz piłce ręcznej
35.	7. Maraton Lubelski
36.	Lublin Futsal Cup 2019
37.	13 Regaty Kajakowe o Puchar Lubelskiego Koziołka
38.	Turniej Ziemi Lubelskiej w boksie
39.	XXVII Bieg Solidarności Lubelski Lipiec 1980
40.	Akademickie Mistrzostwa Polski w pływaniu, futsalu mężczyzn, piłce siatkowej mężczyzn, koszykówce mężczyzn, siatkówce plażowej kobiet i mężczyzn
41.	Memoriał Henryka Kosakowskiego
42.	XI Halowe Mistrzostwa Lublina w tenisie
43.	Regaty Młodych Leszczy
44.	12. Lubelski Festiwal Rowerowy
45.	XXX Mistrzostwa Polski Kadetów, Juniorów, Młodzieżowców i Seniorów w karate tradycyjnym
46.	Puchar Polski Młodzików, Juniorów Młodszych i Juniorów we wspinaczce sportowej w konkurencji bouldering
47.	Lublin Street Festival 2019
48.	Cavaliada 2019
49.	Taneczne Grand Prix Lubelszczyzny Ogólnopolski Przegląd Zespołów Tanecznych –Taneczne Talenty 2019
50.	Karpacki Wyścig Kurierów
51.	Turniej o Puchar Prezydenta Miasta Lublin w halowej piłce nożnej
52.	Międzypaństwowy Turniej 450-lecia Unii Lubelskiej w piłce ręcznej kobiet
53.	3x3 Quest 2019
54.	Otylia Swim Tour
55.	Mecz Polska – Holandia w koszykówce mężczyzn

Źródło: dane Urzędu Miasta Lublin.

Oprócz obiektów sportowych, ofertę sportowo-rekreacyjną wzbogaca blisko 300 ha powierzchni parków spacerowo-wypoczynkowych i zieleńców oraz 174 km tras rowerowych. Miasto Lublin w 2014 r. uruchomiło Lubelski Rower Miejski. LRM spotkał się pozytywnym odbiorem wśród mieszkańców i studentów. Rosnąca popularność wpłynęła na zwiększenie liczby stacji rowerowych oraz liczby rowerów. Dlatego w 2019 r. w Lublinie znajdowało się 98 stacji rowerowych z łączną liczbą 961 rowerów miejskich. Operator LRM, czyli Nextbike Polska Sp. z o.o. umożliwił wypożyczanie rowerów dzięki rejestracji w aplikacji Nextbike, która w 2019 r. liczyła 112 200 użytkowników. Zaletą aplikacji jest możliwość wykorzystywania jej nie tylko w Lublinie, ale również w innych miastach w Polsce lub na świecie.

Tabela 71. Wybrane informacje o funkcjonowaniu Lubelskiego Roweru Miejskiego

Kategoria	2014	2015	2016	2017	2018	2019
Liczba wypożyczeń	128 644	436 965	854 881	532 972	745 000	658 000
Liczba zarejestrowanych użytkowników	22 218	41 360	64 350	74 876	95 000	112 200
Liczba rejestracji nowych użytkowników	22 218	19 060	22 917	11 969	18 000	16 800
Liczba stacji rowerowych	40	43	90	91	97	98
Liczba rowerów	400	430	900	901	950	961

Zródło: dane Zarządu Dróg i Mostów w Lublinie.

Uczestnictwo w kulturze jest jedną z ważniejszych potrzeb ludzkich, a korzystanie z dóbr publicznych przyczynia się do rozwoju osobistego, wpływa na poczucie komfortu oraz podnosi jakość życia. Korzystanie z wydarzeń jest możliwe dzięki instytucjom kultury, które promują walory miasta w zakresie dziedzictwa historycznego i kulturowego. W skład instytucji będących jednostkami organizacyjnymi Miasta Lublin wchodzi:

- Centrum Kultury w Lublinie;
- Dzielnicowy Dom Kultury Węglin;
- Dzielnicowy Dom Kultury „Bronowice”;
- Dom Kultury Lubelskiej Spółdzielni Mieszkaniowej;
- Młodzieżowy Dom Kultury „Pod Akacją”;
- Młodzieżowy Dom Kultury nr 2;
- Dom Kultury Skarpa;
- Dom Kultury RUTA;
- Dom Kultury Błonie S.M. Czuby;
- Galeria Labirynt;
- Miejska Biblioteka Publiczna im. Hieronima Łopacińskiego w Lublinie;
- Ośrodek „Brama Grodzka – Teatr NN”;
- Ośrodek Międzykulturowych Inicjatyw Twórczych „Rozdroża”;
- Teatr im. H. Ch. Andersena w Lublinie;
- Teatr Stary w Lublinie;
- Warsztaty Kultury w Lublinie.

Do instytucji kultury w Lublinie, których jednostką administracyjną jest samorząd wojewódzki należą:

- Wojewódzki Ośrodek Kultury w Lublinie;
- Centrum Spotkania Kultur;
- Filharmonia im. H. Wieniawskiego w Lublinie;
- Teatr im. J. Osterwy w Lublinie;
- Teatr Muzyczny w Lublinie;
- Muzeum Lubelskie w Lublinie;
- Muzeum Wsi Lubelskiej;
- Wojewódzka Biblioteka Publiczna im. H. Łopacińskiego w Lublinie.

Tabela 72. Projekty realizowane w ramach Strategii Lublin 2020

Projekty	
2013-obecnie	<p>Program Rozwoju Kultury w Dzielnicach Lublina „Dzielnice kultury”</p> <p>To wieloletni, interdyscyplinarny program, którego celem jest zwiększenie potencjału kulturalnego dwudziestu siedmiu dzielnic Lublina. „Dzielnice Kultury” stanowią odpowiedź na silne skupienie instytucji i infrastruktury kulturalnej w centrum, które zagraża pogłębianiem dysproporcji w dostępie do kultury na terenie poszczególnych obszarów miasta.</p> <p>Więcej informacji: https://bit.ly/3bAKhjz.</p>
2014-obecnie	<p>Noc Bibliotek</p> <p>To cykliczne święto czytania, podczas którego pracownicy oraz zaproszeni goście zachęcają do korzystania z zasobów, jakie oferują lubelskie biblioteki.</p>
2019	<p>II Ogólnopolski Konkurs Skrzypcowy „Jak Wieniawski”</p> <p>W konkursie wzięło udział około 100 uczestników z całej Polski ze szkół muzycznych I oraz II stopnia m.in. z Krakowa, Katowic, Radomia, Warszawy, Augustowa, Wejherowa, Kielc, Rzeszowa, Wadowic i Lublina. Sześciu reprezentantów lubelskich szkół otrzymało wyróżnienia. Podczas konkursu przyznano także nagrody specjalne, ufundowali je m.in.: Prezydent Miasta Lublin, Filharmonia Lubelska, Towarzystwo Muzyczne im. Henryka Wieniawskiego w Lublinie, Stowarzyszenie Polskich Artystów Muzyków oddział w Lublinie, Hotel Wieniawski w Lublinie, Salony Muzyczne Henglewscy z Poznania oraz Pracownia Lutnicza Marcina Mazura z Łodzi.</p> <p>Więcej informacji: https://bit.ly/2T4Cpk8.</p>
2019	<p>V Jubileuszowy Dziecięcy Festiwal Tańców i Przyśpiewek Ludowych „Lublin tańcem malowany”</p> <p>Celem wydarzenia było propagowanie tradycji i folkloru z różnych regionów Polski, pielęgnowanie polskiej kultury ludowej, prezentacja tańców i przyśpiewek regionalnych oraz narodowych. V edycja widowiska swoim przesłaniem – „Potomni cenić nas będą, za to, co zachowanym z kultury przodków” – wpisała się w jubileusz 450-lecia Unii Lubelskiej.</p> <p>Więcej informacji: https://bit.ly/2WwVQnC.</p>
2019	<p>16. Lubelskie Spotkania Teatralne „Zwierciadła”</p> <p>To przegląd młodzieżowych teatrów amatorskich, organizowany przez uczniów II Liceum Ogólnokształcącego im. Hetmana Jana Zamoyskiego w Lublinie. Festiwal zrzesza uczniów szkół ponadgimnazjalnych z całego województwa. Edycja w 2019 r. została objęta honorowym patronatem Prezydenta Miasta Lublin, Lubelskiego Kuratora Oświaty, Wojewody Lubelskiego, Marszałka Województwa Lubelskiego i Wydziału Nauk Humanistycznych Katolickiego Uniwersytetu Lubelskiego. Finał festiwalu odbył się w Centrum Spotkania Kultur, gdzie ogłoszono werdykt konkursu i wręczono nagrody. Wystąpił również gość specjalny – grupa teatralna Poławiacze Pereł.</p> <p>Więcej informacji: https://bit.ly/2T1OqHa.</p>
2019	<p>Dzień Solidarności Międzypokoleniowej</p> <p>Jest to wydarzenie organizowane cyklicznie, którego celem jest akcentowanie więzi łączących pokolenia oraz promowanie miasta jako miejsca przyjaznego wszystkim grupom wiekowym. Dzień Solidarności Międzypokoleniowej skupił zarówno najmłodszych jak i najstarszych mieszkańców naszego miasta, którzy stworzyli wspólnie Korowód oraz Most Pokoleniowy.</p> <p>Więcej informacji: https://bit.ly/2Z4tymi.</p>
2019	<p>42. Wojewódzkie Prezentacje Teatrów Młodzieżowych</p> <p>Corocznie odbywające się kilkudniowe wydarzenie, które w 2019 r. zostało objęte honorowym patronatem Lubelskiego Kuratora Oświaty. Podczas tej edycji można było obejrzeć spektakle jedenastu zespołów teatralnych i dwa monodramy. Po zakończonych prezentacjach uczestnicy wzięli udział w warsztatach „Ścieżki wyobraźni teatralnej – etiudy i scenki dramatyczne”, które były prowadzone przez p. Mieczysława Wojtasa – pedagoga, reżysera, szefa Teatru PANOPTICUM z MDK „Pod Akacją”.</p> <p>Więcej informacji: https://bit.ly/2y5R4nY.</p>

Źródło: dane Urzędu Miasta Lublin.

B.5. Podnoszenie jakości edukacji

Wskaźniki

Jakość edukacji to ważny czynnik decydujący o przyszłości miasta. Zaangażowanie w rozwój placówek oświatowych jest wpisane w działania samorządowe. Należą do nich: zwiększenie funkcjonalności i atrakcyjności sieci przedszkoli i szkół, podnoszenie rozwoju kwalifikacji nauczycieli, wzbogacanie programów nauczania oraz zachęcanie do korzystania z oferty pozaszkolnej.

W ramach edukacji publicznej Miasto Lublin zapewnia dostęp do placówek oświatowych. Do 2019 r. w Lublinie funkcjonowało 215 placówek oświatowych, w tym: szkoły podstawowe (87), gimnazja (13), licea ogólnokształcące (40), technika (17), szkoły policealne (17), ogólnokształcące szkoły artystyczne (61) oraz zasadnicze szkoły zawodowe (2). W przypadku placówek oświatowych, jaki i liczby uczniów w poszczególnych jednostkach należy zwrócić uwagę na reformę systemu nauczania, która zlikwidowała gimnazja. Pod względem statystycznym przyczyniło się to do zwiększenia ilości uczniów w szkołach podstawowych oraz liczby placówek. Zmieniające się liczby ośrodków nauczania oraz uczniów w poszczególnych placówkach zostały przedstawione poniżej w tabeli 73. oraz na wykresie 11.

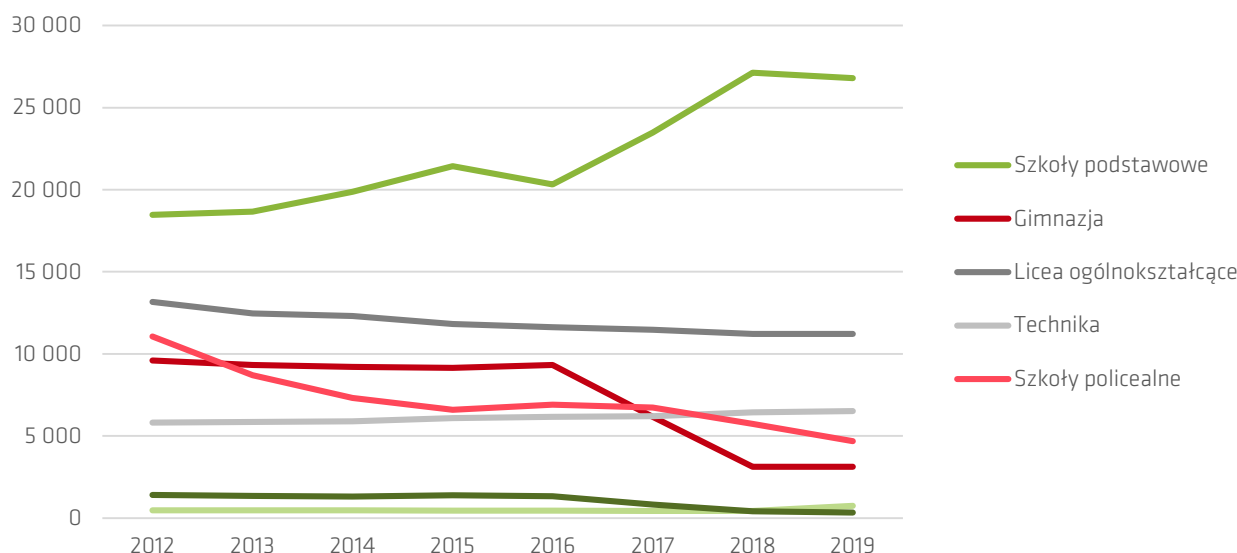
Tabela 73. Placówki oświatowe w Lublinie

Kategoria	2012	2013	2014	2015	2016	2017	2018	2019
Szkoły podstawowe	51	52	52	53	53	68	68	87*
Gimnazja	42	42	43	43	43	20	19	13*
Licea ogólnokształcące	65	58	53	52	53	55	54	40*
Technika	27	26	21	22	19	20	20	17*
Szkoły policealne	52	51	46	53	52	46	47	61*
Ogólnokształcące szkoły artystyczne	4	4	4	4	4	4	4	2*
Zasadnicze szkoły zawodowe	16	15	12	12	12	3	3	4*

* Uwagi: dane za 2019 r. zostały uzupełnione na podstawie Informacji o stanie realizacji zadań oświatowych Gminy Lublin 2018-2019; dane gromadzone przez Główny Urząd Statystyczny zostaną udostępnione w lipcu 2020 r.

Źródło: opracowanie własne na podstawie danych GUS oraz Wydziału Oświaty i Wychowania Urzędu Miasta Lublin.

Wykres 11. Liczba uczniów w poszczególnych placówkach w Lublinie



* Uwagi: dane za 2019 r. zostały uzupełnione na podstawie Informacji o stanie realizacji zadań oświatowych Gminy Lublin 2018-2019; dane gromadzone przez Główny Urząd Statystyczny zostaną udostępnione w lipcu 2020 r.

Źródło: opracowanie własne na podstawie danych GUS.

Coroczne rankingi miesięcznika „Perspektywy” pokazują, że Lublin jest przyjazny młodzieży wybierającej lubelskie technika i licea. W 2019 r. w pierwszej „pięćdziesiątce” Rankingu Liceów Ogólnokształcących oraz Rankingu Techników znalazły się następujące szkoły prowadzone przez miasto Lublin:

- I Liceum Ogólnokształcące im. Stanisława Staszica – 25. lokata w kraju i 1. lokata w województwie lubelskim;
- Technikum Elektroniczne im. Obrońców Lublina w Zespole Szkół Elektronicznych – 5. lokata w kraju i 1. lokata w województwie lubelskim;
- Technikum Chemiczne w Zespole Szkół Chemicznych i Przemysłu Spożywczego im. gen. Franciszka Kleeberga – 28. lokata w kraju;
- Technikum Budowlano-Geodezyjne w Państwowych Szkołach Budownictwa i Geodezji im. Hieronima Łopacińskiego – 32. lokata w kraju.

Oprócz popularności lubelskich szkół, można zauważyć że instytucje te reprezentują także wysoki poziom nauczania. W poniższej tabeli 74. zestawiono średnią zdawalność egzaminów maturalnych w Lublinie ze szkołami w całej Polsce. Według danych statystycznych średnia zdawalność matury w Lublinie jest wyższa od zdawalności w Polsce.

Tabela 74. Średnia zdawalność egzaminów maturalnych w Lublinie w szkołach prowadzonych przez samorząd (%)

Kategoria	2012	2013	2014	2015	2016	2017	2018	2019
Średnia zdawalność szkół w Lublinie	85	85	77	78*	86	83	85	87
Średnia zdawalność szkół w Polsce	80	81	71	74*	79,5	78,5	80	81
Liceum ogólnokształcące	90	90	81	81*	73,6	75,5	76,6	89
Technikum	74	74	63	69*	73,3	70,5	77,3	82

Uwagi: dane dotyczą absolwentów zdających egzamin maturalny w terminie głównym (w maju).

Od 2015 r. obowiązywał egzamin maturalny w nowej formule.

Źródło: opracowanie własne na podstawie Informacji o stanie realizacji zadań oświatowych Gminy Lublin (różne lata).

W ostatnich latach zauważalny jest spadek liczby uczniów przypadających na 1 komputer oraz 1 komputer z dostępem do Internetu. Liczby te zmniejszyły się odpowiednio do 6,73 i 6,88, co oznacza poprawę wskaźników o 42% i 42,1% w stosunku do 2013 r.

Tabela 75. Liczba uczniów przypadająca na 1 komputer

Kategoria	2013	2014	2015	2016	2017	2018	2019
Liczba uczniów przypadających na 1 komputer	11,6	10,5	9	7,34	6,89	6,87	6,73
Liczba uczniów przypadających na jeden komputer z dostępem do Internetu	11,9	10,8	9,1	7,54	7,09	7,02	6,88

Źródło: dane Urzędu Miasta Lublin.

Według danych gromadzonych przez Miasto Lublin w roku szkolnym 2019/2020 średnia liczba uczniów w oddziale wynosiła: w szkole podstawowej 21,29; liceum – 29,21; technikum – 26,95; zasadniczej szkole zawodowej – 23,03; a w szkole policealnej – 17,88. Liczby te na przestrzeni ostatnich lat znajdują się w przedziale 20-30 uczniów, za wyjątkiem szkół policealnych, w przypadku których liczba ta wynosiła poniżej 20. Dane przedstawia tabela 76.

Tabela 76. Średnia liczba uczniów w oddziale poszczególnych typów szkół prowadzonych przez Miasto Lublin

Kategoria	2012/2013	2013/2014	2014/2015	2015/2016	2016/2017	2017/2018	2018/2019	2019/2020
Szkoła podstawowa	23,1	23	22,7	22,3	21,89	21,33	21,3	21,29
Gimnazjum	25,6	25,5	25,5	25,5	25,25	25,04	24,89	–
Liceum	27,7	27,8	28,9	28,8	28,53	28,49	28,37	29,21
Technikum	24,9	25,1	25,3	25,4	25,39	25,31	25,6	26,95
Zasadnicza Szkoła Zawodowa	26	25,7	24,2	24,6	23,85	20,14	21,28	23,03
Szkoła policealna	21	19,7	23,3	19,4	17,6	14,29	18,71	17,88

Źródło: opracowanie własne na podstawie Informacji o stanie realizacji zadań oświatowych Gminy Lublin (różne lata).

Tabela 77. Projekty realizowane w ramach Strategii Lublin 2020

Projekty	
2019	<p>Targi Edukacyjne 2019</p> <p>To największe wydarzenie o tym charakterze w Polsce Wschodniej. Podczas piętnastej edycji zaprezentowało się ponad 100 wystawców, wśród których znalazły się licea ogólnokształcące, szkoły branżowe oraz uczelnie wyższe. Targi corocznie przyciągają blisko 13 tysięcy uczestników, którzy mają możliwość zapoznania się z ofertą edukacyjną nie tylko lubelskich szkół i uczelni. W 2019 r. poza ofertą edukacyjną przygotowano także pokazową strefę zawodów, występy na scenie, wirtualną wycieczkę oraz liczne konkursy z nagrodami.</p> <p>Więcej informacji: https://bit.ly/2AsNQm4.</p>
2019	<p>Przedsiębiorcze dzieciaki</p> <p>W 2019 r. miała miejsce II edycja projektu, który realizowany był w okresie od lutego do czerwca. Projekt skierowany był do dzieci w wieku 6-10 lat, ich rodziców oraz nauczycieli. W ramach projektu „Przedsiębiorcze dzieciaki” przeprowadzono 15 cykli bezpłatnych warsztatów dla 400 dzieci z przedszkoli i szkół podstawowych z terenu Miasta Lublin.</p> <p>Każdy cykl składał się z pięciu tematycznych spotkań:</p> <ul style="list-style-type: none"> ▪ zapoznanie z Koziołkiem Biznesmenem; ▪ trudne pojęcie – przedsiębiorczość; ▪ moja pasja, talent; ▪ wizyta w firmie; ▪ zakładamy własną firmę – eksperyment. <p>Więcej informacji: https://bit.ly/3fMsnxK.</p>
2019	<p>Lubelska Szkoła Przedsiębiorczości</p> <p>Projekt został zainicjowany przez Wydział Strategii i Przedsiębiorczości Urzędu Miasta Lublin, który jest dedykowany nauczycielom przedmiotu „Podstawy przedsiębiorczości” w szkołach ponadpodstawowych oraz zainteresowanym tą tematyką. W projekcie przewidziano działania skierowane do uczniów ze szkół, których nauczyciele wzięli udział w szkoleniach. Celem projektu było podniesienie kompetencji wśród 15 nauczycieli lubelskich szkół ponadpodstawowych z zakresu nowoczesnych modeli biznesowych, a także podniesienie kompetencji nauczycieli w zakresie nauczania przedsiębiorczości oraz rozwoju postaw przedsiębiorczych u uczniów.</p>
2019	<p>Gala Ogólnopolskiego Konkursu „Fryderyk Chopin – człowiek XXI wieku”</p> <p>To ósma edycja konkursu, adresowanego do uczniów szkół podstawowych i wygasających gimnazjów. Organizatorem plebiscytu jest Szkoła Podstawowa nr 16 im. Fryderyka Chopina w Lublinie, współpracująca w tym zakresie z Muzeum Lubelskim. W 2019 r. finałowa gala miała miejsce w Trybunale Koronnym, podczas której wręczono laureatom nagrody w sześciu kategoriach.</p> <p>Więcej informacji: https://bit.ly/3dLENUU.</p>
2019	<p>Konkurs „Unia Lubelska 1569 roku i jej dziedzictwo”</p> <p>W ramach konkursu wyłoniono po 3 laureatów z każdej kategorii: szkół podstawowych, gimnazjalnych oraz ponadgimnazjalnych. Tego dnia uczniowie i ich opiekunowie uczestniczyli także w lekcji multimedialnej „Wirtualny spacer śladami Unii Lubelskiej”. Uroczystość wręczenia nagród została zorganizowana w Kaplicy Zamkowej.</p> <p>Więcej informacji: https://bit.ly/2Z0RJ4X.</p>
2019	<p>IV Wojewódzki Konkurs Wiedzy Gastronomicznej</p> <p>Tematem edycji 2019 była ocena towaroznawcza owoców i przetworów owocowych oraz ich zastosowanie w produkcji gastronomicznej. Turniej zorganizowany został pod honorowym patronatem Lubelskiego Kuratora Oświaty, Wojewody Lubelskiego, Wydziału Nauk o Żywności i Biotechnologii Uniwersytetu Przyrodniczego, Pedagogicznej Biblioteki Wojewódzkiej im. KEN oraz Wojewódzkiej Stacji Sanitarno-Epidemiologicznej w Lublinie. Zorganizowany po raz czwarty konkurs był przedsięwzięciem o charakterze zawodowym, skierowanym do uczniów z różnymi niepełnosprawnościami. W zmaganiach uczestniczyły 24 osoby z województwa lubelskiego.</p> <p>Więcej informacji: https://bit.ly/3cwUI97.</p>
2019	<p>Program integracji społeczności romskiej w Polsce na lata 2014-2020</p> <p>W ramach programu w 2019 r. Lublin zrealizował integracyjny wyjazd dla dzieci romskich i polskich, zakupiono podręczniki szkolne dla dzieci romskich oraz przybory szkolne, stroje sportowe. Dzięki funduszom otrzymanym w ramach programu zorganizowane zostało także integracyjne spotkanie Wigilijne w Szkole Podstawowej Specjalnej nr 26 w Lublinie. W ramach projektu doposażono również stanowisko pracy asystenta edukacji romskiej. Wszystkie zadania były realizowane we współpracy ze Stowarzyszeniem „ROM”.</p> <p>Więcej informacji: https://bit.ly/3fNF6As.</p>

Projekty	
2019	Konferencja „Społeczność romska – tradycja i współczesność” Została zrealizowana w ramach Programu Integracji Społeczności Romskiej w Polsce na lata 2014-2020. W ramach konferencji przewidziano panele dyskusyjne i wykłady na temat historii, stereotypów, edukacji oraz działań na rzecz społeczności romskiej, jak również zdjęcia dokumentujące cygańskie życie na Lubelszczyźnie. Więcej informacji: https://bit.ly/3bwaOP5 .
2019	Konferencja „Przyszłość kształcenia zawodowego” Wydarzenie zorganizowane we współpracy z Wyższą Szkołą Ekonomii i Innowacji w Lublinie, Wydziałem Oświaty i Wychowania UML oraz Stowarzyszeniem Wschodnioeuropejskiego Instytutu Nowoczesnej Edukacji. W ramach konferencji poruszone zostały tematy dotyczące zapewnienia różnorodności oferty edukacyjnej, zagwarantowania odpowiedniego charakteru kształcenia zawodowego, ale także jego promocji i zmiany jego społecznego postrzegania. Celem konferencji była również wymiana poglądów dotyczących bieżącej sytuacji kształcenia zawodowego oraz trendów, jakie mogą pojawić się w przyszłości i związanych z tym szans i zagrożeń. Spotkanie skierowane było do szkół zawodowych, przedstawicieli organów założycielskich szkół, pracodawców, instytucji biznesu i młodzieży. Więcej informacji: https://bit.ly/2T1P8UQ .
2019	II Międzyszkolna Konferencja „Edukacja z wyobraźnią” Celem konferencji była integracja twórczych grup nauczycieli działających w szkołach podstawowych oraz upowszechnianie przykładów działań innowacyjnych. Udział w konferencji umożliwił swoistą wymianę doświadczeń oraz dzielenie się specyficznym warsztatem pracy. Był impulsem i inspiracją do wprowadzenia pozytywnych zmian, a doświadczenia prelegentów stały się cennym drogowskazem dla słuchaczy. Więcej informacji: https://bit.ly/360vi1y .
2019	Narodowe Czytanie w Lublinie W 2019 r. odbyła się ósma edycja cyklicznego wydarzenia. Jest to inicjatywa społeczna propagująca czytelnictwo, znajomość polskiej literatury i jej obecność w życiu narodu. Podczas odbywającej się corocznie akcji publicznie odczytywane są obszernie fragmenty największych dzieł rodzimej literatury. W tym roku Para Prezydencka zaproponowała 8 nowel, w nawiązaniu do ósmej edycji wydarzenia. Były to: „Dobra pani” Elżbiety Orzeszkowej, „Dym” Marii Konopnickiej, „Katarzynka” Bolesława Prusa, „Mój ojciec wstępuje do strażaków” Brunona Schulza, „Orka” Władysława Stanisława Reymonta, „Rozdziobią nas kruki, wrony...” Stefana Żeromskiego, „Sachem” Henryka Sienkiewicza oraz „Sawa” Henryka Rzewuskiego. Więcej informacji: https://bit.ly/2WUUG4n .
2019	Rządowy program pomocy uczniom w 2019 r. – „Wyprawka szkolna” W ramach programu przewidziana została pomoc w formie dofinansowania zakupu podręczników do zajęć edukacyjnych z zakresu edukacyjnych z zakresu kształcenia ogólnego, w tym podręczników do kształcenia specjalnego, podręczników do kształcenia w zawodach dopuszczonych do użytku szkolnego przez ministra właściwego do spraw oświaty i wychowania oraz materiałów edukacyjnych. O dofinansowanie mogły ubiegać się osoby niepełnosprawne, z niepełnosprawnością intelektualną w stopniu lekkim, umiarkowanym lub znacznym, z niepełnosprawnością ruchową, w tym z afazją, z autyzmem, w tym z zespołem Aspergera, z niepełnosprawnościami sprzężonymi. Więcej informacji: https://bit.ly/2WzJhs5 .
2019-2021	Modelowa Szkoła Ćwiczeń w Lublinie (woj. Lubelskie) W 2019 r. przeprowadzono rekrutację wśród lubelskich szkół do projektu, którego celem jest zwiększenie efektywności doskonalenia obecnych oraz przyszłych nauczycieli w kontekście stosowania nowoczesnych metod i form pracy dydaktycznej przyczyniających się do rozwijania u uczniów kompetencji kluczowych i uniwersalnych. Do projektu zakwalifikowano 7 szkół (3 szkoły podstawowe i 2 licea prowadzone przez Gminę Lublin oraz 2 szkoły z terenów wiejskich gmin wiejskich). Realizacja projektu przewidziana jest do końca roku szkolnego 2020/2021. Więcej informacji: https://bit.ly/2WVYWRd .

Projekty	
2019-2020	<p>„Poprawa efektywności energetycznej obiektów użyteczności publicznej w Lublinie”</p> <p>W 2019 r. Miasto Lublin podpisało umowę na dofinansowanie realizacji projektu. Projekt ten zakłada termomodernizację budynków: Szkoła Podstawowa nr 6 im. Romualda Traugutta przy ul. Czwartaków, Zespół Szkół Budowlanych im. Eugeniusza Kwiatkowskiego przy ul. Słowiczej oraz Zespół Szkół Transportowo-Komunikacyjnych im. Tadeusza Kościuszki w Lublinie przy ul. Zemborzyckiej. W budynkach wykonane będą prace budowlane polegające na dociepleniu i wymianie pokrycia dachów, termomodernizacji ścian i fundamentów. Zostaną również wymienione okna, drzwi oraz instalacje c.o., gazowa, wody ciepłej i zimnej. Na dachach będą zamontowane instalacje fotowoltaiczne. Dzięki realizacji projektu nastąpi znaczne zmniejszenie zużycia energii cieplnej przez placówki oraz powstaną dużo dogodniejsze warunki do pracy i nauki. W tym roku rozpoczęła się już termomodernizacja budynków: Szkół Podstawowych nr 18, 20, 26, 33, III Liceum Ogólnokształcącego oraz Bursy przy Zespole Szkół Transportowo-Komunikacyjnych w Lublinie.</p> <p>Więcej informacji: https://bit.ly/2Lr5HFh.</p>
2019-obecnie	<p>Rozbudowa Zespołu Szkół nr 12 na Sławinie i Szkoły Podstawowej nr 52 na Felinie</p> <p>W 2019 r. rozpoczęto prace nad stworzeniem koncepcji przebudowy dwóch lubelskich szkół. W ramach inwestycji na Sławinie powstanie 12-oddziałowy obiekt o trzech kondygnacjach nadziemnych i jednej kondygnacji podziemnej o kubaturze prawie 9 tys. m³, z łącznikiem z głównym budynkiem szkoły. Powierzchnia wszystkich pomieszczeń wyniesie prawie 3 tys. m². Dla tej inwestycji Miasto obecnie ma już kompletną dokumentację projektową oraz pozwolenie na budowę. Koncepcja drugiej, większej inwestycji na Felinie jest na etapie opracowywania dokumentacji.</p> <p>Więcej informacji: https://bit.ly/2LoZppT.</p>
2019	<p>Konferencja podsumowująca XIII międzyszkolny konkurs zawodowy „Rok przed dyplomem”</p> <p>Podczas konferencji uroczystie podsumowano wojewódzki etap XIII międzyszkolnego konkursu zawodowego „Rok przed dyplomem” organizowanego przez LSCDN we współpracy z Zespołem Szkół Energetycznych im. prof. Kazimierza Drewnowskiego w Lublinie i doradcami metodycznymi nauczycieli przedmiotów zawodowych Miasta Lublin. W szkolnym etapie konkursu uczestniczyło 1 215 uczniów z 25 szkół woj. lubelskiego. W etapie regionalnym uczestniczyło 237 uczniów (80 zespołów) sprawdzających swoją wiedzę i umiejętności w 22 kwalifikacjach. W przygotowanie uczniów do konkursu zaangażowało się 170 nauczycieli. Podczas konferencji podsumowującej konkurs, zorganizowanej na Wydziale Elektrotechniki i Informatyki Politechniki Lubelskiej, wręczono dyplomy i nagrody 61 laureatom i 42 wyróżnionym. Dodatkowo w zawodach objętych międzynarodową certyfikacją umiejętności informatycznych lub zawodowych Polskie Towarzystwo Informatyczne i Fundacja VCC przyznały laureatom vouchery na egzaminy certyfikujące ECDL i VCC. W części konkursu przeznaczonej dla nauczycieli, polegającej na opracowaniu zadania praktycznego dla określonej kwalifikacji w zawodzie, wyróżniono zadania przesłane przez 2 nauczycieli.</p> <p>Więcej informacji: https://bit.ly/3bxWt4T.</p>
2019	<p>VI Ogólnopolska Konferencja Samorządu i Oświaty Edukacja Przyszłości</p> <p>Wydarzenie zostało zorganizowane przez Pismo Samorządu Terytorialnego „Wspólnota” oraz Miasto Lublin. Było to jedno z najważniejszych spotkań liderów świata samorządu, oświaty, kultury, sportu. W konferencji udział wzięli przedstawiciele władz samorządowych, dyrektorzy szkół i placówek oświatowych, przedstawiciele związków zawodowych i osoby związane z oświatą. W tym roku o przyszłości edukacji i wyzwaniach, jakie stoją przed samorządami rozmawiano podczas 4 konferencji i 20 paneli tematycznych.</p> <p>Więcej informacji: https://bit.ly/3dHHZ3M.</p>
2019	<p>Konferencja „Wyzwania oświaty samorządowej – dziś i jutro”</p> <p>Została zorganizowana dla osób zarządzających edukacją. Obszary tematyczne, które zostały poruszone podczas spotkania, to: zmiany w organizacji i finansach oświaty w ostatnich latach, studia przypadków oraz sytuacja lubelskiej oświaty. Została poruszona również dyskusja na temat miejskiego systemu informatycznego w obszarze oświaty.</p> <p>Więcej informacji: https://bit.ly/2Z8R9Cx.</p>
2019	<p>Konferencja „Edukacja zawodowa – nowe drogi, nowe możliwości”</p> <p>Wydarzenie dotyczyło promocji szkolnictwa zawodowego. W konferencji uczestniczyli dyrektorzy lubelskich szkół podstawowych, szkół zawodowych, specjalnych ośrodków szkolno-wychowawczych, poradni psychologiczno-pedagogicznych, a także przedstawiciele pracodawców, instytucji rynku pracy oraz reprezentanci związków zawodowych.</p>
2019	<p>Gala X Ogólnopolskiego Przeglądu Form Teatralnych Inspirowanych Myślą Jana Pawła II „Złota Maską”</p> <p>Po raz dziesiąty w ogólnopolskiej edycji zespoły teatralne zaskoczyły swoim niecodziennym ujęciem aspektów życia. Wśród prezentujących się grup byli nowi uczestnicy oraz ci, których rozwój możemy oglądać każdego roku.</p> <p>Więcej informacji: https://bit.ly/2yVb4Kl.</p>

Zródło: dane Urzędu Miasta Lublin.

Dodatkowe uwagi

W 2019 r. Miasto Lublin po raz dziewiąty zostało uhonorowane prestiżowym tytułem „Samorządowego Lidera Edukacji” Ogólnopolskiego Programu Certyfikacji Gmin, Powiatów i Samorządnych Województw. Miastu zostały przyznane wyróżnienia specjalne – certyfikat „Lider wśród Liderów” – dla jednostek samorządu terytorialnego. Oznacza to, że realizowana w Lublinie nowoczesna i innowacyjna polityka oświatowa ma charakter trwały i długookresowy. Lublin otrzymał również wyróżnienie nadzwyczajne w kategorii „Lider Edukacji Praktycznej” za „szczególnie aktywne, nowatorskie i innowacyjne działania w dziedzinie rozwoju edukacji praktycznej uczniów, tj. edukacji ukierunkowanej na kształtowanie umiejętności, kompetencji i postaw pożądanych na rynku pracy”. Tytuł „Samorządowego Lidera Edukacji”, przyznawany przez Komisję Ekspertów, tym samym jest jednym z najbardziej rozpoznawalnych certyfikatów w Polsce.

Kolejnymi krajowymi certyfikatami były przyznane przez Ministra Edukacji Narodowej wyróżnienia „Szkoła Promująca Zdrowie”. W minionym roku do grona uhonorowanych placówek oświatowych dołączyły dwie lubelskie szkoły: Szkoła Podstawowa nr 30 im. Króla Kazimierza Wielkiego w Lublinie oraz Szkoła Podstawowa nr 40 im. Lubelskiego Lipca 1980 w Lublinie. Certyfikat jest potwierdzeniem, że placówki te pracują zgodnie z modelem szkoły promującej zdrowie.

Miasto Lublin docenia starania oświaty i honoruje aktywności oraz zaangażowanie nauczycieli, wychowawców, pedagogów wykraczające poza podstawowy zakres obowiązków. Świadczy o tym przyznanie w 2019 r. medali Unii Lubelskiej dla organizatorek Koncertów Galowych Przedszkolaków. Zorganizowane wydarzenie było ewenementem w skali całego kraju. To pierwsze tak liczne i kreatywne przedsięwzięcie, w którym przedszkola koncentrują się wokół wspólnego celu, jakim było przedstawienie wydarzeń związanych z kolejnymi jubileuszami.

Co roku odbywają się także spotkania Prezydenta Miasta z laureatami konkursów i olimpiad. W 2019 r. nagrodzonych zostało 156 uczniów z 23 szkół, którzy uzyskali 203 tytuły laureata. Wręczone zostały nagrody książkowe, dyplomy oraz stypendia dla laureatów, a dyrektorzy szkół i nauczyciele otrzymali gratulacyjne dyplomy. Ponadto, trzy szkoły publiczne oraz jedna szkoła niepubliczna, których uczniowie uzyskali największą liczbę tytułów laureata, odebrały pamiątkowe puchary Prezydenta Miasta Lublin.

Uhonorowano również tegorocznych stypendystów Programu wspierania laureatów i finalistów zawodów stopnia centralnego, olimpiad oraz turniejów, studiujących na terenie Miasta Lublin. Na uroczystości obecni byli przedstawiciele uczelni wyższych, władz samorządowych Lublina, a także uczniowie lubelskich szkół ponadgimnazjalnych.

W 2019 r. Miasto Lublin było gospodarzem XI Ogólnopolskiego Zjazdu Szkół Podstawowych noszących imię Olimpijczyków Polskich. Impreza ma charakter cykliczny i każdego roku gospodarzem imprezy jest inna miejscowość. W tych dniach odbyły się również ogólnopolskie mistrzostwa sportowe szkół noszących imię wspólnego patrona. W Zjeździe uczestniczyły delegacje szkół podstawowych wraz z dyrektorami z Sulęcina (woj. lubuskie), Lęborka (woj. pomorskie), Kwakowa (woj. pomorskie), Konina (woj. wielkopolskie), Świecia (woj. kujawsko-pomorskie), Grodziska Wielkopolskiego (woj. wielkopolskie) i Miłocina (woj. lubelskie).

W Specjalnym Ośrodku Szkolno-Wychowawczym dla Dzieci i Młodzieży Nieśłyszącej i Słabo Słyszącej im. Jana Pawła II w Lublinie w 2019 r. odbyła się uroczystość Święta Ośrodka połączona z rocznicą nadania imienia patrona. Podczas ceremonii miało miejsce otwarcie nowoczesnej pracowni do terapii integracji sensorycznej oraz sali komputerowej. Na uroczystości obecni byli wychowankowie Ośrodka, grono pedagogiczne, rodzice oraz zaproszeni goście.

B.6. Partycypacja społeczna

Wskaźniki

Partycypacja społeczna określana jest mianem nowoczesnego zarządzania miastem. Działania partycypacyjne są odpowiedzią na potrzeby mieszkańców. Ich opinia ma kluczowe znaczenie w tworzeniu i przekształcaniu miast. Osoby angażujące się w działalność partycypacyjną wyrażają gotowość na zmiany i zaangażowanie się w projektowanie rozwiązań korzystnych dla rozwoju miasta. Miasto Lublin określiło narzędzia, które stanowią formę komunikacji z mieszkańcami oraz możliwość podejmowania decyzji. Należą do nich budżety partycypacyjne: Budżet Obywatelski, Zielony Budżet Obywatelski oraz Młodzieżowy Budżet Obywatelski, których realizacja szczegółowo została przedstawiona w rozdziale 3 niniejszego raportu.

Aktywność społeczna mieszkańców przejawia się przez budowanie sieci organizacji pozarządowych. Ich działalność jest szczególnie ważna ze względu na poprawę relacji na płaszczyźnie samorząd-obywatele. Organizacje te są przejawem samoorganizowania się społeczności i niosą nowe wartości niezbędne przy realizacji lokalnej polityki społecznej. W tabeli 78. przedstawiono dane zebrane na przestrzeni lat 2012-2019, w których zauważalny jest wzrost liczby organizacji pozarządowych. W 2019 r. funkcjonowało 648 fundacji oraz 1 281 stowarzyszeń i organizacji społecznych, co łącznie stanowi 1 929 jednostek non-profitowych. Oznacza to, że w stosunku do 2012 r. liczba ta zwiększyła się o 25,7%.

Tabela 78. Liczba organizacji pozarządowych

Kategoria	2012	2013	2014	2015	2016	2017	2018	2019
Fundacje	376	409	471	531	588	645	621	648
Stowarzyszenia i organizacje społeczne	1 159	1 197	1 230	1 273	1 315	1 353	1 255	1 281
Fundacje, stowarzyszenia i organizacje społeczne na 10 tys. mieszkańców	44	47	50	53	56	59	55	b.d.*

* Uwagi: dane gromadzone przez Główny Urząd Statystyczny zostaną udostępnione w czerwcu 2020 r.

Źródło: opracowanie własne na podstawie danych GUS.

Inicjatywą miasta w zakresie wzmocnienia partycypacji społecznej jest Budżet Obywatelski. Jest to demokratyczny proces, w którym każdy mieszkaniec miasta ma możliwość podjęcia decyzji w jaki sposób zostanie wydawkowana część budżetu miejskiego. Głównym celem Budżetu Obywatelskiego jest włączenie mieszkańców w tworzenie ich bezpośredniego otoczenia. W 2019 r. wielkość Budżetu Obywatelskiego wynosiła 15 tys. zł, zostało zgłoszonych 211 projektów z czego 149 przeszło ocenę formalną. Wyłoniono 40 projektów, które mają zostać zrealizowane do końca 2020 r. W minionym roku w głosowaniu wzięło udział 25,8 tys. osób, co stanowiło 7,6% mieszkańców miasta. Dane statystyczne dotyczące Budżetu Obywatelskiego przedstawia tabela 79.

Tabela 79. Liczba zgłoszonych projektów i frekwencja w Budżecie Obywatelskim

Kategoria	2015	2016	2017	2018	2019	2020
Wielkość budżetu obywatelskiego (w tys. zł)	10 000	15 000	15 000	15 000	15 000	15 000
Liczba zgłoszonych projektów	333	210	171	157	223	211
Liczba projektów zaakceptowanych po ocenie formalnej	233	155	149	118	165	149
Liczba zwycięskich projektów	30	25	23	44	44	40
Liczba głosujących (w tys.)	47,1	68,6	73,5	38,7	25,3	25,8
Liczba uprawnionych (w tys.)*	292	291	291	290	339	339
Frekwencja (w %)*	16,1	23,6	25,3	13,3	7,5	7,6

* Uwagi: data oznacza rok realizacji BO. Głosowanie na projekty odbywa się jesienią roku poprzedzającego. W 2018 r. rozszerzono uprawnienia do głosowania i włączono osoby niepełnoletnie.

Źródło: opracowanie własne na podstawie danych Urzędu Miasta Lublin.

Nową formą partycypacji społecznej jest utworzony w 2017 r. Zielony Budżet Obywatelski. Jego celem jest stworzenie atrakcyjnych dla mieszkańców terenów zielonych, w szczególności parków, zieleńców oraz skwerów, odpowiadających na potrzeby mieszkańców Lublina. Tak jak w przypadku Budżetu Obywatelskiego projekty zgłaszane są za pomocą strony internetowej. Po akceptacji ekspertów przedstawiane są wyniki oceny

formalnej projektów. W 2019 r. zgłoszono 99 projektów, z czego 87 przeszło ocenę formalną, a 26 zaakceptowano do realizacji (por. tabela 80).

Tabela 80. Podstawowe informacje o Zielonym Budżecie Obywatelskim

Kategoria	2017	2018	2019
Wielkość budżetu obywatelskiego (w tys. zł)	2 000	1 055	1 700
Liczba zgłoszonych projektów	107	74	99
Liczba projektów zaakceptowanych po ocenie formalnej	24	57	87
Liczba zwycięskich projektów	9	16	26
Projekty rezerwowe	15	3	3

Uwagi: Zielony Budżet Obywatelski powstał w 2017 r.

Źródło: dane Urzędu Miasta Lublin.

Młodzieżowy Budżet Obywatelski to inicjatywa powstała w 2019 r., skierowana do młodych ludzi mieszkających, uczących się lub studiujących w Lublinie. Budżet składał się z 3 części, w których zgłaszano projekty dla dzieci, młodzieży oraz studentów z podziałem na projekty małe, średnie i duże. Największą kwotą, którą można było uzyskać w ramach dofinansowania było 5 tys. zł. Celem Młodzieżowego Budżetu Obywatelskiego było wsparcie oddolnych działań dzieci i młodzieży Lublina, realizowanych na rzecz lokalnej społeczności o charakterze edukacyjnym, kulturalnym, sportowym, społecznym lub obywatelskim. Podstawowe informacje o Młodzieżowym Budżecie Obywatelskim zostały przedstawione w tabeli 81.

Tabela 81. Podstawowe informacje o Młodzieżowym Budżecie Obywatelskim

Kategoria	2019*			
	Projekty dla dzieci	Projekty dla młodzieży	Projekty dla studentów	Razem
Wielkość młodzieżowego budżetu obywatelskiego (w tys. zł)	27	35	34	96
Liczba zgłoszonych projektów	15	26	12	53
Liczba zwycięskich projektów	11	12	10	33

* Uwagi: Młodzieżowy Budżet Obywatelski powstał w 2019 r., w zestawieniu została zawarta I tura zgłoszeń do projektu.

Źródło: dane Urzędu Miasta Lublin.

Tabela 82. Projekty realizowane w ramach Strategii Lublin 2020

Projekty	
2014-obecnie	Budżet Obywatelski W 2019 r. zwyciężyło 13 projektów ogólnomiejscowych oraz 27 dzielnicowych. Szóstą edycję BO wygrały m.in. takie projekty jak Aktywne Pokolenie, Aktywny Lublin, AP Motor Lublin, Młodzi Aktywni, Zielony Lublin, Szpilkostrada na Starym Mieście, ścieżka rowerowa wzdłuż ul. Północnej, sterylizacja psów i kotów i inne dostępne na stronie: https://obywatelski.lublin.eu/?ftyp=Z&fdis=-1&fsub=-1 . Wygrane projekty zostaną zrealizowane do końca 2020 r. Dane dotyczące realizacji projektów za poprzednie lata zostały przedstawione w rozdziale 3. niniejszego raportu.
2017-obecnie	Zielony Budżet Obywatelski Został utworzony w 2017 r., jego celem było stworzenie atrakcyjnych dla mieszkańców terenów zielonych, w szczególności parków, zieleńców oraz skwerów, odpowiadających na potrzeby mieszkańców Lublina. W 2019 r. po weryfikacji formalnej oraz ocenie merytorycznej ekspertów w dziedzinie projektowania terenów zielonych wygrały 26 projekty, które będą realizowane w 2020 r. Dane dotyczące realizacji projektów w 2019 r. zostały przedstawione w rozdziale 3. niniejszego raportu. Więcej informacji: https://bit.ly/2WV2pzx .
2019	Młodzieżowy Budżet Obywatelski Nowa inicjatywa skierowana do młodych mieszkańców Lublina. Młodzieżowy Budżet Obywatelski jest efektem pracy powołanego we wrześniu 2018 r. Zespołu ds. Dzieci i Młodzieży oraz Młodzieżowej Rady Miasta. Celem projektu jest wsparcie oddolnych działań dzieci i młodzieży Lublina, realizowanych na rzecz lokalnej społeczności o charakterze edukacyjnym, kulturalnym, sportowym, społecznym lub obywatelskim. Dane dotyczące realizacji projektów w 2019 r. zostały przedstawione w 3 rozdziale niniejszego raportu. Więcej informacji: http://teatrikon.pl/mbo .

Projekty	
2019	Wielokulturowy Lublin Festiwal w ramach którego Centrum Kultury w Lublinie przygotowało warsztaty umiejętności, zajęcia edukacyjno-integracyjne, spotkania i projekcje filmowe. Nieodłącznym elementem programu były Dni Otwarte instytucji związanych z poszczególnymi kulturami. Po raz na lubelskich ulicach można było zobaczyć Autobus Wielokulturowy. Więcej informacji: https://bit.ly/wielokulturowy .
2019	Kobiety wiedzą, co robią Spotkanie zorganizowane przez redakcję Wysokich Obcasów, Urząd Miasta Lublin oraz Forum Kobiet Lublina. Tematami poruszonymi podczas wydarzenia były: „Jak kobiety zmieniają świat”, „Poznaj naszą redakcję” oraz „Przedsiębiorczość kobiet”. Spotkanie było podzielone na panele dyskusyjne oraz warsztaty. Więcej informacji: https://bit.ly/3fNGcMA .
2018-2020	com.unify.lab To projekt Lokalnej Grupy UBACT, w którym zapewniana jest współpraca pomiędzy samorządem, organizacjami pozarządowymi, lokalnymi aktywistami i aktywistkami i osobami reprezentującymi różnorodne grupy społeczne. Jest on próbą przeniesienia lisbońskiego modelu rozwoju lokalnego na nasz lokalny, lubelski grunt. W 2019 r. miały miejsce spotkania z partnerami projektu, spotkania grupy lokalnej UBACT oraz warsztaty na ul. Zamojskiej. Więcej informacji: https://bit.ly/35WkQlg .

Zródło: dane Urzędu Miasta Lublin.

Dodatkowe uwagi

Wparciem dla organizacji pozarządowych są ogłaszane przez Miasto Lublin konkursy, w których organizacje mogą pozyskać środki na realizację własnych projektów. Miasto udostępnia je w formie „Kalendarza Konkursów”. Dla fundacji, stowarzyszeń i organizacji społecznych działających na terenie miasta realizowany jest również Program współpracy Gminy Lublin z organizacjami pozarządowymi, którego głównym celem jest rozwijanie współpracy Miasta z organizacjami⁶. Wzmacnianie więzi współpracy przekłada się na wzrost ilości partnerstw lokalnych i projektów partnerskich realizowanych w Mieście, warunki do prezentacji dorobku organizacji i promowania ich osiągnięć, tworzenie warunków do prowadzenia nowatorskich i efektywnych działań na rzecz mieszkańców, zaangażowanie organizacji w proces tworzenia i realizacji polityk publicznych oraz podejmowania decyzji.

Dla usprawnienia partycypacji społecznej stworzono serwis naprawmyto.pl, w którym dzięki aplikacji mobilnej można zgłaszać usterki. Serwis składa się z 23 kategorii m.in. Infrastruktura, Bezpieczeństwo, Budynki, Przyroda, Inne. Do każdej z nich przypisane są odpowiednie służby odpowiedzialne za naprawę. Dzięki temu system wysyła zgłoszenia do odpowiedniej jednostki. Największa koncentracja zgłoszeń występuje w centralnej części Lublina. W 2019 r. było 222 otwartych zgłoszeń, 383 w trakcie naprawiania, a 11 596 zostało naprawionych.

⁶ Uchwała Nr 872/XXXIII/2017 Rady Miasta Lublin z dnia 12 października 2017 r. w sprawie uchwalenia programu współpracy Gminy Lublin z organizacjami pozarządowymi oraz z podmiotami, o których mowa w art. 3 ust. 3 ustawy o działalności pożytku publicznego i o wolontariacie na rok 2018.

4.3. Obszar C. Przedsiębiorczość

STRATEGIA ROZWOJU LUBLINA NA LATA 2013-2020	
Uchwała nr 693/XXVIII/2013 Rady Miasta Lublin z dnia 28 lutego 2013 roku w sprawie przyjęcia strategii rozwoju Miasta Lublin	
OBSZAR C. PRZEDSIĘBIORCZOŚĆ	<p>Wzmacnianie przedsiębiorczości miasta oddziałuje zarówno na atrakcyjność Lublina wśród inwestorów, jak i pobudza do aktywności gospodarczej mieszkańców. Wzrost zamożności mieszkańców może przejawiać się przez wprowadzenie nowych działalności gospodarczej, nawiązywanych współprac, co w efekcie ma przyczynić się do dywersyfikacji i uelastycznienia gospodarki miasta. W ramach obszaru przedsiębiorczości wyróżniono cztery cele strategiczne:</p> <p>C.1. Rozwój sektora przemysłu, C.2. Rozwój sektora usług, C.3. Kultura przedsiębiorczości, C.4. Wspieranie przemysłów kreatywnych.</p>

C.1. Rozwój sektora przemysłu

Wskaźniki

Sektor przemysłowy oddziałuje na całokształt gospodarki Lublina. Przedsiębiorstwa przemysłowe przez produkcję dóbr inwestycyjnych mają bezpośredni wpływ na pozostałe sektory gospodarki takie, jak rolnictwo, transport, handel, budownictwo i in. Przyczyniają się także do poprawy jakości życia przez powiększanie zasobu dóbr konsumenckich. Rozwój przemysłu można określić przez wybrane wskaźniki. Na przestrzeni lat 2012-2018 dostrzegalna jest tendencja wzrostowa nakładów inwestycyjnych oraz wartości brutto środków trwałych. Od 2012 r. do chwili obecnej nakłady inwestycyjne zwiększyły swoją wartość o 64,6%, a wartość brutto środków trwałych wzrosła o 19,3%. Dane dotyczące nakładów inwestycyjnych oraz wartości środków trwałych opublikowane przez Główny Urząd Statystyczny zostały przedstawione w tabeli 83.

Tabela 83. Nakłady inwestycyjne oraz wartość brutto środków trwałych w przedsiębiorstwach z sektora przemysłu z budownictwem w Lublinie (w mln zł)

Kategoria	2012	2013	2014	2015	2016	2017	2018	2019
Nakłady inwestycyjne	472,8	555,2	641,8	877,3	763,2	691,5	778,0	b.d.*
Wartość brutto środków trwałych	8 570,0	7 603,6	7 657,3	8 338,1	8 419,4	9 281,4	10 222,2	b.d.*

* Uwagi: dane gromadzone przez Główny Urząd Statystyczny zostaną opublikowane w listopadzie 2020 r.

Źródło: opracowanie własne na podstawie danych GUS.

Rozwój przemysłu można analizować również na podstawie wskaźnika produkcji sprzedanej. W 2018 r. wartość ta wynosiła 12 819,5 mln zł i była wyższa o blisko 10% w stosunku do roku poprzedzającego i o 42,1% w zestawieniu z 2012 r. Największy wzrost tego wskaźnika miał miejsce w 2015 r. Produkcja sprzedana przemysłu w przeliczeniu na 1 mieszkańca w cenach bieżących obecnie jest bliska 40 tys. zł (por. tabela 84).

Tabela 84. Produkcja sprzedana przemysłu ogółem i w przeliczeniu na 1 mieszkańca

Kategoria	2012	2013	2014	2015	2016	2017	2018	2019
Produkcja sprzedana przemysłu ogółem w cenach bieżących (mln zł)	9 019,0	9 644,9	9 585,0	10 912,3	11 192,1	11 702,6	12 819,5	b.d.*
Produkcja sprzedana przemysłu na 1 mieszkańca w cenach bieżących (w zł)	25 908	27 796	27 933	31 966	32 846	34 396	37 725	b.d.*

* Uwagi: dane dotyczą podmiotów o liczbie pracujących powyżej 9 osób w przemyśle (sekcje B-E). Dane gromadzone przez Główny Urząd Statystyczny zostaną opublikowane w styczniu 2021 r.

Źródło: opracowanie własne na podstawie danych GUS.

Przemysł i budownictwo można podzielić na działy uwzględniające górnictwo i wydobywanie, przetwórstwo przemysłowe, wytwarzanie i zaopatrywanie w energię elektryczną, gaz i wodę, dostawę wody, gospodarowanie ściekami i odpadami oraz rekultywację oraz budownictwo. W sekcjach tych z roku na rok zatrudnionych jest coraz więcej pracowników. W zestawieniu z 2012 r. obecnie liczba ta jest większa o 1 tys., co daje wzrost wartości równy 3,2%. Warto również zauważyć, że udział osób pracujących w przemyśle w stosunku do ogólnej liczby pracujących w okresie obowiązywania Strategii Lublin 2020 oscyluje wokół poziomu 18%.

Tabela 85. Liczba pracujących w przemyśle i budownictwie PKD 2007

Kategoria	2012	2013	2014	2015	2016	2017	2018	2019
Przemysł i budownictwo	23 342	22 804	22 391	22 277	22 617	24 095	24 237	b.d.*
Liczba ogółem	121 418	122 708	122 588	124 252	126 623	129 071	132 577	b.d.*
Udział pracujących w przemyśle (%)	19,22	18,58	18,27	17,93	17,86	18,67	18,28	b.d.*

* Uwagi: dane udostępnione przez Główny Urząd Statystyczny zostaną opublikowane w grudniu 2020 r.

Źródło: opracowanie własne na podstawie danych GUS.

Urząd Miasta Lublin monitoruje także stan liczby przedsiębiorstw w mieście oraz liczby zatrudnionych w największych przedsiębiorstwach przemysłowych branż obranych jako priorytetowe dla rozwoju gospodarczego miasta zgodnie ze strategią inteligentnej specjalizacji. W Strategii Lublin 2020 wskazane zostały branże przemysłu: spożywczego, motoryzacyjnego oraz farmaceutycznego i biotechnologicznego. Wzrastająca liczba przedsiębiorstw przekłada się na liczebność pracowników. W każdej z branż przemysłu liczba osób zatrudnionych systematycznie wzrasta. Liczba zatrudnionych w stosunku do roku ubiegłego charakteryzuje się wzrostem przeciętnego zatrudnienia w przemyśle spożywczym o 15,7%, w przemyśle motoryzacyjnym o 3,6%, a w przemyśle farmaceutycznym i biotechnologicznym o 12,8%. Dane przedstawiające zatrudnienie z podziałem na dziedziny przemysłu znajdują się w tabeli poniżej (por. tabela 86).

Tabela 86. Wybrane informacje z monitoringu zatrudnienia prowadzonego przez Urząd Miasta Lublin (stan na koniec roku)

Kategoria	2012	2013	2014	2015	2016	2017	2018	2019
Zatrudnienie w przedsiębiorstwach przemysłu, w tym:	36	40	50	49	53	57	57	63
<i>przemysł spożywczy</i>	3 005	3 086	3 065	3 065	3 262	3 349	3 393	3 925
<i>przemysł motoryzacyjny</i>	973	1 206	1 417	1 417	1 711	1 726	1 649	1 708
<i>przemysł farmaceutyczny i biotechnologiczny</i>	1 543	1 565	1 568	1 568	2 249	2 094	2 144	2 418
Liczba przedsiębiorstw przemysłowych w bazie	9 192	9 440	10 198	10 267	10 965	11 639	11 709	12 396

Źródło: dane Urzędu Miasta Lublin.

W bazie danych wśród branż priorytetowych corocznie rejestrowane są nowe firmy. Największy odsetek stanowią przedsiębiorstwa informatyczne i telekomunikacyjne, których liczba wynosi obecnie 65. W porównaniu z 2012 r. liczba branż priorytetowych zwiększyła się dwukrotnie, a dynamika pod względem liczebności najbardziej zauważalna jest w centrach outsourcingu procesów biznesowych, w których zmieniała się po trzykroć.

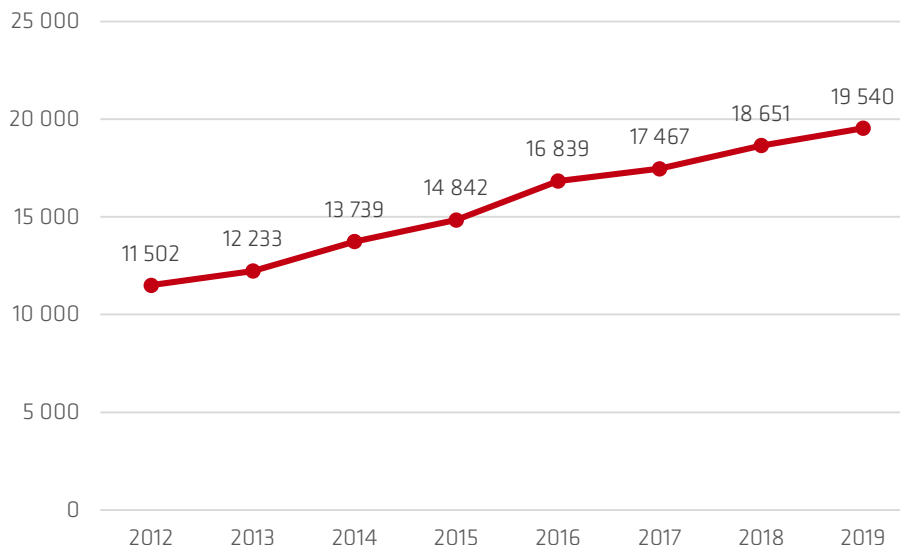
Tabela 87. Liczba przedsiębiorstw branż priorytetowych

Kategoria	2012	2013	2014	2015	2016	2017	2018	2019
Przemysł spożywczy	12	13	13	13	13	13	13	13
BPO/SSC	9	10	12	16	25	27	31	29
IT/ICT	22	25	33	38	48	53	56	65
Logistyka i transport	7	7	7	8	9	11	11	15
Motoryzacja	4	4	4	4	5	5	5	7
Ochrona zdrowia i farmacja	8	8	8	8	8	8	8	8
Biotechnologia	6	7	7	7	7	7	7	8
Razem	68	74	84	94	115	124	131	145

Źródło: dane Urzędu Miasta Lublin.

Powiększająca się liczba firm oddziałuje na zatrudnienie pracowników. W latach 2012-2019 liczba pracowników przy tendencji wzrostowej zmieniała swoją wartość o 70%. Zmiany na przestrzeni lat przedstawia wykres 12. W 2019 r. na jedno przedsiębiorstwo w branżach priorytetowych przypadało średnio 134 zatrudnionych.

Wykres 12. Zatrudnienie w branżach priorytetowych w Lublinie w Latach 2012-2019



Źródło: dane Urzędu Miasta Lublin.

Tabela 88. Projekty realizowane w ramach Strategii Lublin 2020

Projekty	
2007-obecnie	<p>Specjalna Strefa Ekonomiczna Euro – Park Mielec Podstrefa Lublin (SSE)</p> <p>Głównym celem utworzenia strefy było przyspieszenie rozwoju gospodarczego Lublina, zmniejszenie stopy bezrobocia oraz wzrost konkurencyjności firm wraz z pojawiającą się otwartością na innowacje. Istnieje wiele wymiernych korzyści płynących z dołączenia do SSE, należy do nich m.in. zwolnienie z podatku dochodowego z tytułu tworzenia nowych miejsc pracy oraz zwolnienie z podatku od nieruchomości. Obecnie Podstrefa Lublin to 128 ha powierzchni w całości pokrytej Miejscowym Planem Zagospodarowania Przestrzennego, w który wpisana jest aktywność gospodarcza. Z roku na rok powiększa się liczba członków Specjalnej Strefy Ekonomicznej i pojawiają się nowe przedsiębiorstwa z wielu branż przemysłowych.</p> <p>Więcej informacji: https://sse.lublin.eu/.</p>
2015-obecnie	<p>Ekosystemy przedsiębiorcze w Lublinie</p> <p>Potencjał tkwiący w Lublinie pozwala na zaprojektowanie jasnej i wróżącej powodzenie strategii rozwoju gospodarczego. Tradycje przemysłowe, zasoby ludzkie kształcone przez prężnie działające ośrodki uniwersyteckie, a także zaangażowanie instytucji samorządowych i okołobiznesowych miasta stały się motorem do stworzenia Lubelskich Wyżyn Gospodarczych do których należą:</p> <p>Lubelska Wyżyna Biotechnologiczna / Lubelska Wyżyna Biogospodarki (od 2015 r.) – kluczową rolę w zapewnianiu rozwoju przemysłu bio- i całego sektora biotechnologicznego odgrywają platformy łączące środowiska akademickie, przemysł, struktury samorządowe i inwestorów, zachęcających je do nawiązywania kontaktów i współpracy.</p> <p>Lubelska Wyżyna Motoryzacyjna i Maszynowa (od 2018 r.) – kluczowym elementem ekosystemu jest Lubelski Klaster Motoryzacyjny i Maszynowy, koordynowany przez Fundację Lubelska Wyżyna Motoryzacyjna i Maszynowa. Klaster może się rozwijać dzięki wsparciu Izby Przemysłowo Handlowej Lublinie, Regionalnej Izbie Gospodarczej, Lubelskiej Agencji Wspierania Przedsiębiorczości, Fundacji Centrum Rozwoju Lokalnego. Istotną funkcję pełnią w tym przypadku także centra technologii tj. Centrum Innowacji i Zaawansowanych Technologii Politechniki Lubelskiej.</p> <p>Lubelska Wyżyna Lotnicza (od 2015 r.) – dotychczas Urząd Miasta Lublin w ramach podejmowanych inicjatyw zrealizował następujące działania przyczyniające się do budowy Lubelskiej Wyżyny Lotniczej, tj. tworzenie Lubelskiego Klastra Zaawansowanych Technologii Lotniczych. Działania te są możliwe dzięki współpracy z takimi instytucjami, tj. Centrum Innowacji i Zaawansowanych Technologii Politechniki Lubelskiej, Lubelskie Centrum Transferu Technologii Politechniki Lubelskiej, Centrum Transferu Wiedzy KUL, Centrum Nanomateriałów Funkcjonalnych UMCS, ECOTECH – COMPLEX, Lubelski Park Naukowo-Technologiczny.</p>
2016-obecnie	<p>Platformy internetowe dla inwestorów</p> <p>www.invest-in-lublin.com/ Platforma utworzona w 2016 r., która powadzona jest w języku angielskim. Zamieszczane tam są publikacje z aktualnymi danymi o mieście dedykowane inwestorom, informacje o bieżących wydarzeniach, dokumenty i ciekawostki biznesowe.</p> <p>Platforma dla polskich przedsiębiorców www.gospodarczy.lublin.eu działa od 2018 r. Zamieszczane informacje pomagają inwestorom w rozeznaniu lubelskiego rynku oraz możliwości kontaktu zarówno z przedsiębiorcami, jak i reprezentantami Urzędu Miasta Lublin.</p>

Projekty	
2019	Foldery dla inwestorów Cyklicznie wydawane skrypty, które zawierają kluczowe informacje o mieście i analizy zachęcające inwestorów do otwierania działalności. Foldery przygotowywane są w wersji polskiej oraz angielskiej, należą do nich Przewodnik po rynku hotelowym, Rynek nowoczesnych powierzchni magazynowych w Lublinie oraz Rynek nowoczesnych powierzchni biurowych w Lublinie. Więcej informacji: https://bit.ly/3fR6Yn1 .
2019	Lub-Invest Konferencja dla biznesu w 2019 r. została zorganizowana w ramach Kongresu Inicjatyw Europy Wschodniej. Głównym celem Wschodniego Forum Gospodarczego Lub-Invest było wzmocnienie potencjału inwestycyjnego i eksportowego przedsiębiorców w świetle obecnych możliwości i nadchodzących wyzwań. Zaplanowane debaty były okazją do wymiany doświadczeń w zakresie promocji gospodarczej, przyciągania i obsługi inwestycji, jak również prowadzenia działalności eksportowej. Spotkanie w gronie ekspertów z całej Polski pozwoliło na prowadzenie dyskusji, która w świetle zmieniających się perspektyw i oferty, jaką prezentują poszczególne regiony. Spotkania te owocują nowymi pomysłami i rozwiązaniami wdrażanymi w przyszłości. Więcej informacji: https://bit.ly/3dH2A8r .

Źródło: dane Urzędu Miasta Lublin.

Dodatkowe uwagi

Lublin jest miastem atrakcyjnym dla inwestorów. Potwierdza to m. in. raport „Business Environment Assessment Study BEAS”, w którym Lublin został liderem w 7 kategoriach – m.in. Nieruchomość, Infrastruktura, Potencjał biznesowy, Potencjał edukacyjny, Potencjał zatrudnienia i inne. Miasto Lublin zostało najwyższej ocenione w kategorii „Wsparcie administracji publicznej”. Ranking krajowy został przygotowany przez firmę Antal we współpracy z Cushman & Wakefield i Vastint. Opierał się na badaniu opinii inwestorów prowadzących działalność w takich miastach jak Warszawa, Wrocław, Poznań, Łódź, Trójmiasto, Kraków, Szczecin oraz Lublin. Doświadczenie praktyków oraz subiektywna ocena biznesowa pozwoliły na stworzenie raportu i wytypowaniu miejsc atrakcyjnych dla inwestorów w poszczególnych dziedzinach.

Lublin właśnie dzięki tym czynnikom przyciąga właścicieli firm nie tylko lokalnych, ale również działających na skalę krajową czy ogólnosiwiatową. Świadczy o tym powiększająca się liczba przedsiębiorców Podstrefy Lublin SSE Euro-Park Mielec. Branża motoryzacyjna zwiększyła się dzięki firmom Borg Automotive, Data Modul i Turck. Centrum Energooszczędnych Rozwiązań od 2019 r. należy do SSE w sektorze przemyśle maszynowym i elektromaszynowym. Przemysł lotniczy w tym samym roku powiększył się dzięki firmie Avio-rec.

W 2018 r. na lubelski rynek weszły dwa centra outsourcingu procesów biznesowych i należały do nich Santander Bank oraz Capgemini. W 2019 r. do Specjalnej Strefy Ekonomicznej dołączyli Onet i Pakke Deka, również działający w BPO/SSC. Do branży priorytetowych w Lublinie należy też informatyka i telekomunikacja do której w ostatnim czasie dołączyły firmy takie jak Akanza, Netkata, Onwelo, Enterpol, Lingaro, Predica, Proacta, PWC, Sagitum, Spark IT, Venture Devs. W dziedzinie logistyki i transportu w 2019 r. dołączyły 3 firmy – FedEx, TNT Express, Tedi Dystrybucja.

Sektor przemysłowy doceniany jest przez miasto dzięki corocznym nominacjom do Nagrody Gospodarczej Prezydenta Miasta Lublin. W ubiegłym roku tytuł Top Menadżer został przyznany Spółdzielni Mleczarnia Spomlek z Radzyna Podlaskiego. Laureatem nagrody w branży usługowej w kategorii „Obecność na rynku globalnym” została spółka Modern-Expo, która specjalizuje się w produkcji i sprzedaży wyposażenia dla sklepów i magazynów. Firma została doceniona za obecność na różnych rynkach zbytu, umiejętność wykonania nawet najbardziej skomplikowanych zamówień i stały wzrost zatrudnienia. Wyróżnienie w tej kategorii otrzymała także firma Lactex, eksportująca nabiał na odległe kontynenty. Nagrodę „Duże Firmy – Lokomotywy Gospodarcze Miasta” w 2019 r. otrzymała spółka Bury, zajmująca się dystrybucją owoców i warzyw. Doceniona została za „realizację nowoczesnych i innowacyjnych projektów inwestycyjnych, pozytywny wpływ na lubelski rynek pracy oraz aktywne działanie na rzecz rozwoju gospodarczego miasta Lublin. Wyróżnienie w kategorii „Młode Firmy” otrzymała spółka Chemnovatic.

C.2. Rozwój sektora usług

Wskaźniki

Rozwinięta gospodarka cechuje się dużym zróżnicowaniem usług. Rozwój sektora usług, zwłaszcza tzw. usług wiedzochłonnych, jest istotnym elementem gospodarki opartej na wiedzy. Liczba osób pracujących w sektorze usług znacząco zwiększa się w sekcji handlu, napraw pojazdów samochodowych, transportu i gospodarki magazynowej, zakwaterowania i gastronomii oraz informacji i komunikacji. W zestawieniu z 2012 r. liczba ta zwiększyła się o ponad 5 tys. (+17,5%), natomiast w przypadku osób zajmujących się działalnością finansową i ubezpieczeniową – zmniejszyła się o 700 osób (-8,1%). Postęp można przeanalizować na podstawie danych znajdujących się w tabeli 89.

Tabela 89. Liczba pracujących w sektorze usług PKD 2007

Kategoria	2012	2013	2014	2015	2016	2017	2018	2019
Handel, naprawa pojazdów samochodowych, transport i gospodarka magazynowa, zakwaterowanie i gastronomia, informacja i komunikacja	29 210	29 876	30 089	31 144	32 723	33 465	34 318	b.d.*
Działalność finansowa i ubezpieczeniowa, obsługa rynku nieruchomości	8 634	8 584	8 668	8 926	8 843	8 160	7 934	b.d.*
Pozostałe usługi	55 261	56 526	56 527	56 945	57 480	58 319	61 148	b.d.*

* Uwagi: dane gromadzone przez GUS zostaną opublikowane w listopadzie 2020 r.

Źródło: opracowanie własne na podstawie danych GUS.

Urząd Miasta Lublin monitoruje także stan liczby przedsiębiorstw w mieście oraz liczby zatrudnionych w największych przedsiębiorstwach usługowych branż obranych jako priorytetowe dla rozwoju gospodarczego miasta zgodnie ze strategią inteligentnej specjalizacji. Dane o liczbie firm oraz liczbie osób zatrudnionych w największych przedsiębiorstwach przedstawiono w tabeli 90. Na ich podstawie można stwierdzić, że liczba zatrudnionych w ponad 120 największych firmach indeksowanych w bazie wyniosła blisko 11,5 tys. osób. Największy wzrost wystąpił w ochronie zdrowia z farmacją (+19,3%) oraz w branży ICT (+7,2%), natomiast zatrudnienie w firmach BPO/SSC oraz logistyki i transportu nieznacznie zmniejszyło się.

Tabela 90. Wybrane informacje z monitoringu zatrudnienia prowadzonego przez Urząd Miasta Lublin (stan na koniec roku)

Kategoria	2012	2013	2014	2015	2016	2017	2018	2019
Liczba przedsiębiorstw usługowych w bazie	76	81	91	102	124	133	139	151
Zatrudnienie w przedsiębiorstwach usług, w tym:	12 188	13 050	14 506	16 311	18 575	19 447	21 237	21 314
BPO/SSC	2 858	3 029	3 702	3 967	4 494	4 632	5 059	4 919
Informatyka i telekomunikacja	1 477	1 868	2 272	2 423	3 117	3 469	4 038	4 329
Logistyka i transport	1 595	1 652	1 747	1 795	1 983	2 309	2 368	2 241
Ochrona zdrowia i farmacja	887	903	883	1 289	1 382	1 424	1 459	1 740

Źródło: dane Urzędu Miasta Lublin.

Wraz z rozwojem lubelskich firm usługowych zwiększa się także ich zapotrzebowania na nowoczesną przestrzeń biurową. Podaż nowoczesnej powierzchni biurowej w Lublinie rokrocznie zwiększa się, a w porównaniu do 2012 r. zwiększyła się ponad dwukrotnie i osiągnęła wielkość 207,9 tys. m² (por. tabela 91). Lublin jest także ważnym ośrodkiem dla przedsiębiorców z dziedziny transportowo-spedycyjno-logistycznej. Świadczy o tym m. in. powierzchnia komercyjnych centrów magazynowych, która w 2019 r. wyniosła 191,1 tys. m² (por. tabela 92).

Tabela 91. Nowoczesna powierzchnia biurowa w Lublinie (w tys. m²)

Kategoria	2012	2013	2014	2015	2016	2017	2018	2019
Nowoczesna powierzchnia biurowa	88	118,1	130,3	133,3	147,1	177,9	205	207,9

Źródło: dane Urzędu Miasta Lublin.

Tabela 92. Nowoczesne komercyjne powierzchnie magazynowe w Lublinie

Kategoria	2012	2013	2014	2015	2016	2017	2018	2019
Liczba komercyjnych centrów magazynowych	1	1	1	3	6	7	7	7
Całkowita powierzchnia (w tys. m ²)	15	15	15	85,7	146,8	162,6	172,8	191,1

Źródło: dane Urzędu Miasta Lublin.

Tabela 93. Projekty realizowane w ramach Strategii Lublin 2020

Projekty	
2012-obecnie	<p>Ekosystemy przedsiębiorcze w Lublinie</p> <p>Potencjał tkwiący w Lublinie pozwala na zaprojektowanie jasnej i wróżącej powodzenie strategii rozwoju gospodarczego. Tradycje przemysłowe, zasoby ludzkie kształcone przez prężnie działające ośrodki uniwersyteckie, a także zaangażowanie instytucji samorządowych i okołobiznesowych miasta stały się motorem do stworzenia Lubelskich Wyżyn Gospodarczych do których należą:</p> <p>Lubelska Wyżyna IT (od 2012 r.) – celem Lubelskiej Wyżyny IT jest aktywizacja wszystkich interesariuszy branżowych poprzez integrację środowiska, budowanie marki LWIT, promocję miasta i regionu wśród inwestorów branżowych oraz tworzenie warunków dla młodych i zdolnych absolwentów lubelskich uczelni do realizacji swoich zainteresowań i pasji w Lublinie. Podejmowane działania mają mieć charakter wielopłaszczyznowy – ukierunkowany na uczniów szkół ponadgimnazjalnych, studentów, specjalistów IT/ITC oraz przedsiębiorców i inwestorów.</p> <p>Lubelska Wyżyna Medyczna (od 2014 r.) – budowana jest wokół Klastra Lubelska Medycyna – Klaster Usług Medycznych i Prozdrowotnych, który stanowi platformę współpracy w zakresie praktyki i nauk medycznych między uczelniami wyższymi, jednostkami naukowo-badawczymi, podmiotami leczniczymi, przedsiębiorcami, instytucjami otoczenia biznesu oraz jednostkami samorządu terytorialnego. Inicjatywę powołania Klastra podjęły Urząd Miasta Lublin i Uniwersytet Medyczny w Lublinie.</p>
2019	<p>Uczeń na Wyżynie IT</p> <p>Warsztaty informacyjne organizowane przez Miasto Lublin oraz przedstawicieli lubelskich firm z branży IT: Bottega IT Minds, DataArt Poland Sp. z o.o., Edge One Solutions Sp. z o.o., EMBIQ Sp. z o.o., intive SA, Lingaro Sp. z o.o., Mobica Limited Sp. z o.o., Onwelo SA, Predica Sp. z o.o. oraz Sollers Consulting Sp. z o.o. Warsztaty realizowane w 2019 r. odbyły się 22 października i 26 listopada.</p>
2019	<p>CHECK IT</p> <p>Konferencja organizowana cyklicznie od 2014 r., skierowana przede wszystkim do uczniów szkół ponadgimnazjalnych oraz nauczycieli informatyki. Częścią Check IT jest wydarzenie dla szkół podstawowych – Check IT Junior. Jest to wydarzenie, które ma na celu przybliżyć młodym świat IT i pokazać, że informatyka może być nie tylko świetną zabawą, ale też i sposobem na zawodową przyszłość. Check IT corocznie organizowane jest przez Urząd Miasta Lublin w ścisłej współpracy z informatycznymi kołami naukowymi działającymi na lubelskich uczelniach wyższych, organizacjami informatycznymi oraz specjalistami z branży IT.</p> <p>Więcej informacji: http://www.checkit.lublin.eu/.</p>
2019	<p>Inkubator Innowacyjności+</p> <p>Celem programu było wsparcie procesu zarządzania wynikami badań naukowych i prac rozwojowych, w szczególności w zakresie komercjalizacji.</p> <p>Wdrożenie Inkubatora Innowacyjności miało wpłynąć na promocję osiągnięć naukowych, zwiększenie ich udziału w rozwoju innowacyjności oraz wzmocnienie współpracy między środowiskiem naukowym a otoczeniem gospodarczym. Przedmiotem programu było wsparcie podmiotów prowadzących aktywną działalność w zakresie komercjalizacji wyników badań naukowych i prac rozwojowych, w inicjowaniu współpracy środowiska naukowego z otoczeniem gospodarczym oraz w realizowaniu zadań, które doprowadzą do zastosowania wyników tych badań i prac na gruncie konkretnych rozwiązań rynkowych, w szczególności podmiotów działających na rzecz nauki.</p>
2018-2019	<p>Projekt ProVaHealth – „Product Validation in Health”</p> <p>Lubelska firma SDS Optic testowała innowacyjną technologię w Finlandii w ramach projektu ProVaHealth realizowanego przez Gminę Lublin. Firma dzięki współpracy Laurea University of Applied Sciences w Finlandii i Gminy Lublin, jako koordynatora Klastra Lubelska Medycyna, zaprezentowała swoją technologię do diagnostyki raka piersi inPROBE HER2+ podczas spotkania z przedstawicielami Women's Hospital, stanowiącego część Helsińskiego Szpitala Uniwersyteckiego w Finlandii.</p>
2019-obecnie	<p>Wschodni Akcelerator Biznesu</p> <p>W ramach projektu została otwarta platforma startowa. Odbiorcami projektu są pomysłodawcy innowacyjnych produktów lub usług, które mogą rozwiązywać problemy z branży ekologicznej, spożywczej, produktów rolno-spożywczych, IT/ICT. WAB dedykowany jest osobom z całej Polski, które szukają wsparcia w przekształceniu swojego pomysłu w prosperujący biznes i zamierzają założyć własną działalność gospodarczą w województwie lubelskim, podkarpackim, podlaskim, świętokrzyskim lub warmińsko-mazurskim.</p> <p>Więcej informacji: https://wab.biz.pl/.</p>

Źródło: dane Urzędu Miasta Lublin.

Dodatkowe uwagi

Rozwój usług, tak jak w przypadku sektora przemysłu, nie byłby możliwy bez odpowiedniej promocji gospodarczej. Jej efekty przekładają się na wskaźniki liczbowe firm specjalistycznych, a tym samym na ilość zatrudnionych pracowników. Przygotowane inwestycje pozwoliły na zwiększenie podaży nowoczesnej powierzchni biurowej oraz magazynowej. Sektor usługowy doceniany był przez miasto dzięki corocznym nominacjom do Nagrody Gospodarczej Prezydenta Miasta Lublin, w której wyróżnione są kategorie: „Duże Firmy – Lokomotywy Gospodarcze Miasta”, „Obecność Na Rynku Globalnym”, „Innowacyjność”, „Młode Firmy” oraz „Przemysły Kreatywne”. W 2019 r. główna nagroda w kategorii „Innowacyjność” została przyznana firmie Netrix, za „wiodącą pozycję ośrodka tomografii w kraju, owocną współpracę ze światem nauki i rozwój skutkujący podwojeniem liczby miejsc pracy”. Wyróżnienie w tej kategorii otrzymała spółka uPaid, specjalizująca się w technologii nowoczesnych płatności. Wyróżnienie w kategorii „Obecność na rynku globalnym” uzyskała firma Sollers Consulting świadcząca usługi w zakresie oprogramowań usprawniających pracę firm. Codete i DataArt Poland to spółki wyróżnione w 2019 r. w kategorii „Młode firmy”. Wyróżnienie „Przemysłów Kreatywnych” przyznano firmie programistycznej GIS Support za „pozytywny wpływ na kształtowanie wizerunku miasta Lublin jako jednostki nowoczesnej i innowacyjnej, a także otwartej na wykorzystanie nowych technologii”.

W 2019 r. Lublin znalazł się na 4. miejscu wśród największych ekosystemów startupowych w kraju według raportu „The Polish Tech Scene. 5 years” Fundacji Startup Poland, analizującego rynek startupowy w Polsce. Miasto otrzymało nagrodę za możliwości otrzymywania finansowania (przez pozyskiwanie inwestorów), wzrost liczby startupów na poziomie 20%, oraz za koncentrację startupów względem liczby ludności. Miasto Lublin od lat pojawia się także w czołówce polskich miast według rankingu fDi Magazine. W corocznym rankingu „Polskie miasta przyszłości 2019/2020” zajął 2. miejsce w kategorii „Efektywność kosztowa”, udowadniając tym samym, że jest miastem, które oferuje optymalną proporcję między zarobkami a cenami produktów i usług.

C.3. Kultura przedsiębiorczości

Wskaźniki

Kultura przedsiębiorczości przejawia się przede wszystkim poprzez cechy miejsca i społeczności sprzyjające podejmowaniu ryzyka i aktywności gospodarczej. Miasto Lublin wspomaga przedsiębiorców w szczególności przez tworzenie ekosystemu przedsiębiorczości, który opiera się na wzmacnianiu wymiany zasobów (w tym zwłaszcza informacji) w ramach sektora biznesu oraz między tym sektorem a sektorem samorządowym, uczelniami i organizacjami pozarządowymi.

Klasycznym miernikiem przedsiębiorczości jest liczba podmiotów gospodarki narodowej. Liczba podmiotów sektora prywatnego w 2019 r. zwiększyła się o 1,5% i wyniosła 44 028. Zestawienie statystyczne sektorów przedstawiono w tabeli 94.

Tabela 94. Podmioty gospodarki narodowej wpisane do rejestru REGON według sektorów własności i form prawnych

Kategoria	2012	2013	2014	2015	2016	2017	2018	2019
Sektor publiczny - ogółem, w tym:	769	775	768 ^m	774	773	761	752	737
państwowe i samorządowe jednostki prawa budżetowego	433	437	433 ^m	433	423	409	407	390
przedsiębiorstwa państwowe	2	2	2 ^m	2	2	2	2	2
spółki handlowe	40	40	39 ^m	44	51	52	42	43
spółki handlowe z udziałem kapitału zagranicznego	1	1	1 ^m	1	1	1	0	1
Sektor prywatny - ogółem, w tym:	41 541	42 559	42 656 ^m	42 624	42 909	43 676	43 384	44 028
osoby fizyczne prowadzące działalność gospodarczą	30 582	30 980	30 571 ^m	30 341	29 966	30 273	31 236	31 645
spółki handlowe	4 701	5 150	5 543	5 742	6 308	6 694	5 754	6 011
w tym: spółki handlowe z udziałem kapitału zagranicznego	551	617	693 ^m	748	874	975	880	987
spółki cywilne	2 900	2 856	2 820 ^m	2 772	2 762	2 726	2 686	2 642
spółdzielnie	191	189	190 ^m	187	185	184	110	114
fundacje	376	409	471 ^m	531	588	645	621	648
stowarzyszenia i organizacje społeczne	1 159	1 197	1 230 ^m	1 273	1 315	1 353	1 255	1 281

Uwagi: m – zmiana metodologii. Dane dla niektórych kategorii, podane w grupach: Podmioty wg sektorów własnościowych i Podmioty gospodarki narodowej wg formy prawnej, różnią się, bo te drugie obejmują sektor publiczny i prywatny.

Źródło: opracowanie własne na podstawie danych GUS.

Sektor przedsiębiorstw może być wspierany inicjatywami podejmowanymi w ramach klastrów, dlatego ich animacja jest istotnym działaniem miasta zwiększającym potencjał rozwojowy regionu. W 2019 r. liczba klastrów wynosiła 19, a najliczniejszym pod względem członków do niego należących był Klaster Usług Przemysłowych – Lubelska Medycyna, założony w 2013 r. W ostatnim czasie do sieci klastrów dołączył również Klaster Wyżyna Motoryzacyjna i Maszynowa, liczący 18 członków, w tym 14 przedsiębiorstw. Łącznie do klastrów należy obecnie ponad 800 członków i około 700 przedsiębiorstw.

Tabela 95. Data założenia i nazwa działających klastrów

Lp.	Rok utworzenia	Nazwa
1	2006	Klaster Restauratorów i Hotelarzy
2	2007	Wschodni Klaster ICT
3	2007	Lubelskie Drewno Regionalny Klaster w Lublinie
4	2008	Lubelski Klaster Teleinformatyczny
5	2008	Lubelski Cebularz
6	2008	Lubelski Klaster Przedsiębiorstw
7	2009	Wschodni Klaster Obróbki Metali
8	2010	Lubelski Klaster Branży Spożywczej
9	2011	Lubelski Klaster Ekoenergetyczny
10	2011	Klaster-Group.pl
11	2012	Klaster Fotoniki i Światłowodów
12	2013	Klaster Designu Innowacji i Mody
13	2013	Lubelskie Klastry
14	2014	Lubelska Medycyna – Klaster Usług Prozdrowotnych
15	2014	Lubelski Klaster Instytucji Otoczenia Biznesu
16	2015	Lubelski Klaster Zaawansowanych Technologii Lotniczych
17	2015	Lubelski Klaster Biotechnologiczny
18	2015	Lubelskie Jajko
19	2018	Klaster Wyżyna Motoryzacyjna i Maszynowa

Źródło: dane Urzędu Miasta Lublin.

Tabela 96. Projekty realizowane w ramach Strategii Lublin 2020

Projekty	
2008-2019	<p>Nagroda Gospodarcza Prezydenta Miasta Lublin</p> <p>Laureaci nagrody w poszczególnych kategoriach wyłaniani są przez Kapitułę Konkursową, w skład której wchodzi przedstawiciele środowiska biznesu, świata nauki, mediów i samorządu. Konkurs został podzielony na następujące kategorie: młode firmy, innowacyjność, obecność na rynku globalnym, firmy duże – lokomotywy gospodarcze miasta, nagroda specjalna. Rozwój gospodarczy miasta podyktowany jest obecnością dużych inwestorów i małych przedsiębiorstw. Na rzecz mikro przedsiębiorstw Miasto Lublin podjęło działania wspierające mały lokalny biznes, aby mogły rozwijać się tzw. przemysły kreatywne, a także lokalne rzemiosło. W 2019 r. Kapituła Konkursowa zdecydowała się o przyznaniu wyróżnień w nowej kategorii – przemysły kreatywne.</p>
2017-2019	<p>Creative Business Cup</p> <p>Jest konkursem dla startupów, którego światowy finał co roku odbywa się w Kopenhadze. W sieci Creative Business Cup zrzeszonych jest ponad 70 krajów. Miasto Lublin Partnerem Krajowym konkursu zostało w 2017 r. Miasto Lublin organizuje finał krajowy, którego zwycięzca w nagrodę otrzymuje w pełni opłacony wyjazd na światowe finały. Uczestnictwo w wydarzeniu w Kopenhadze stanowi dla startupów możliwość zaprezentowania się przed inwestorami zainteresowanymi zarówno światowym, regionalnym, jak i lokalnym rynkiem kreatywnym. W 2019 r. konkurs lokalny wygrał startup Prevlly, który był związany z branżą medyczną.</p> <p>Więcej informacji: https://bit.ly/3dJvGE1.</p>
2017-2019	<p>Projekt „Lubelska Dzielnica Kreatywna”</p> <p>W ramach projektu ogłoszono konkurs „Kreatywne przemiany” – w 2019 r. metamorfozę przeszły dwa lokale z ulicy Lubartowskiej 35: sklep z odzieżą ciężową Mami oraz sklep Ola, który oferuje wyprawki do chrztu oraz ubrania dla dzieci. Konkurs „Kreatywne przemiany” jest inicjatywą Wydziału Strategii i Przedsiębiorczości Urzędu Miasta Lublin. Projekt jest finansowany z budżetu miasta, przedsiębiorcy zobowiązani są do wniesienia około 10% wkładu własnego.</p> <p>Więcej informacji: https://bit.ly/2AkihUv.</p>
2019	<p>Konferencja „Inżynierowie dla Lublina”</p> <p>Została po raz trzeci zorganizowana przez Wydział Strategii i Przedsiębiorczości Urzędu Miasta Lublin przy współpracy z Fundacją Lubelska Wyżyna Motoryzacyjna i Maszynowa, Stowarzyszeniem Klaster Zaawansowanych Technologii Lotniczych i Uniwersytetem Przyrodniczym w Lublinie. Głównym celem konferencji była promocja szkolnictwa zawodowego oraz technicznych kierunków kształcenia, a w konsekwencji pracy w lubelskim przemyśle. Podczas konferencji uczniowie mieli okazję wysłuchać speechu motywacyjnego Romana Wolińskiego inżyniera budowy maszyn i konstruktora z firmy KS Engineering Technology, który przedstawił uczestnikom swoją ścieżkę kariery oraz pokazał, jak stawiać pierwsze kroki w budowaniu kariery zawodowej.</p>

Projekty	
	W 2019 r. konferencja „Inżynierowie dla Lublina” zgromadziła prawie 450 uczestników. Uczniowie ostatnich klas szkół podstawowych oraz szkół technicznych z Lublina mogli wziąć udział w prelekcjach, dedykowanych warsztatach, zapoznać się z ofertą edukacyjną lubelskich szkół zawodowych i uczelni wyższych oraz poznać firmy z branży przemysłowej prowadzące działalność na terenie miasta Lublin.
2019	Lubelska Szkoła Przedsiębiorczości Projekt został zainicjowany przez Wydział Strategii i Przedsiębiorczości Urzędu Miasta Lublin, który jest dedykowany nauczycielom przedmiotu „Podstawy przedsiębiorczości” w szkołach ponadpodstawowych oraz zainteresowanym tą tematyką. W projekcie przewidziano działania skierowane do uczniów ze szkół, których nauczyciele wzięli udział w szkoleniach. Celem projektu było podniesienie kompetencji wśród 15 nauczycieli lubelskich szkół ponadpodstawowych z zakresu nowoczesnych modeli biznesowych, a także podniesienie kompetencji nauczycieli w zakresie nauczania przedsiębiorczości oraz wzrost postaw przedsiębiorczych u uczniów.
2019	Przedsiębiorcze dzieciaki W 2019 r. miała miejsce II edycja projektu, który realizowany był na przełomie lutego i czerwca. Projekt skierowany był do dzieci w wieku 6-10 lat, ich rodziców oraz nauczycieli. Mogły w nim brać udział placówki oświatowe z terenu miasta Lublin. W ramach projektu „Przedsiębiorcze dzieciaki” przeprowadzono 15 cykli bezpłatnych warsztatów dla 400 dzieci z przedszkoli i szkół podstawowych z terenu Miasta Lublin. Każdy cykl składał się z pięciu tematycznych spotkań: <ul style="list-style-type: none"> ▪ zapoznanie z Koziołkiem Biznesmenem; ▪ trudne pojęcie – przedsiębiorczość; ▪ moja pasja, talent; ▪ wizyta w firmie; ▪ zakładamy własną firmę – eksperyment. Więcej informacji: https://bit.ly/3fMsnxK .
2019	Lubelska Akademia Kobiet Darmowe szkolenie i warsztaty z social media i marketingu internetowego dla kobiet prowadzących działalność gospodarczą. Więcej informacji: https://bit.ly/3dF9NWk .
2019	Uczeń na Wyżynie IT Warsztaty przygotowane przez Miasto Lublin wraz z przedstawicielami lubelskich firm z branży IT: Bottega IT Minds, DataArt Poland Sp. z o.o., Edge One Solutions Sp. z o.o., EMBIQ Sp. z o.o., intive SA, Lingaro Sp. z o.o., Mobica Limited Sp. z o.o., Onwelo SA, Predica Sp. z o.o. oraz Sollers Consulting Sp. z o.o. Projekt jest pochodną jednej z największych konferencji informatycznych w Lublinie, organizowanej przez Miasto Lublin pt. „Check IT” i powstał w odpowiedzi na problem braku dostępnej wiedzy młodzieży na temat potencjału lubelskiej branży informatycznej. Więcej informacji: https://bit.ly/2LvV1VO .

Źródło: dane Urzędu Miasta Lublin.

Dodatkowe uwagi

W mieście występują liczne inkubatory przedsiębiorczości, które przyczyniają się do inkubacji i akceleracji start-upów. Inkubatory te działają zarówno przy instytucjach szkolnictwa wyższego, jak i przy lokalnych firmach. Poniżej (por. tabela 97) przedstawiono listę wybranych instytucji, które mają wpływ na kształtowanie przedsiębiorczości w mieście oraz na jego charakter.

Tabela 97. Inkubatory przedsiębiorczości

Lp.	Nazwa instytucji
1.	Akademicki Inkubator Przedsiębiorczości KUL
2.	Akademicki Inkubator Przedsiębiorczości WSEI
3.	Akademicki Inkubator Przedsiębiorczości WSPiA
4.	Alter Sp. z o.o.
5.	Business Link
6.	Inkubator Progress
7.	Inkubator LPNT
8.	Inkubator Przedsiębiorczości Fundacji Rozwoju Lubelszczyzny
9.	Inkubator Przedsiębiorczości UMCS
10.	Inkubator Technologiczny/MarKiz
11.	Lubelski Inkubator Przedsiębiorczości Politechniki Lubelskiej
12.	Lubelski Inkubator Technologii Informatycznych – Netrix
13.	Polski Inkubator Technologii i Biznesu
14.	Software Camp

Źródło: dane Urzędu Miasta Lublin.

Instytucjami otaczającymi biznes są podmioty ulokowane pomiędzy mechanizmami rynkowymi a działaniami administracji publicznej. Odgrywają dużą rolę w kształtowaniu ekosystemów biznesowych, przyspieszając procesy rozwojowe oraz realizując cele zawarte w Strategii Lublin 2020. Do instytucji otoczenia biznesu przynależą podmioty wymienione w tabeli 98.

Tabela 98. Instytucje otoczenia biznesu

Lp.	Nazwa instytucji
1.	BNI
2.	Business Centre Club
3.	Fundacja Centrum Rozwoju Lokalnego
4.	Fundacja Rozwoju Lubelszczyzny
5.	Izba Przemysłowo Handlowa Lublinie
6.	Izba Rzemiosła i Przedsiębiorczości w Lublinie
7.	Klub Sponsora
8.	Lubelska Agencja Wspierania Przedsiębiorczości
9.	Lubelska Fundacja Rozwoju
10.	Lubelska Izba Rzemieśnicza
11.	Lubelski Park Naukowo-Technologiczny
12.	Lubelski Sejmik Gospodarczy
13.	Lubelskie Forum Pracodawców
14.	Organizacja Pracodawcy Lubelszczyzny „Lewiatan”
15.	Polska Fundacja Ośrodków Wspomagania Rozwoju Gospodarczego "OIC Poland"
16.	Pracodawcy Ziemi Lubelskiej
17.	Rada Przedsiębiorczości Lubelszczyzny
18.	Regionalna Izba Gospodarcza
19.	Stowarzyszenie Lubelski Klub Biznesu

Źródło: dane Urzędu Miasta Lublin.

C.4. Wspieranie przemysłów kreatywnych

Wskaźniki

Przemysły kreatywne tworzone są dzięki kreatywności i talentom, a także w odpowiedzi na występujące potrzeby. Potencjał, jaki może być wykorzystywany przez przemysły kreatywne to akademicki oraz kulturowy charakter miasta. Te dwie determinanty sprzyjają edukowaniu twórców produktów kreatywnych.

Do podmiotów gospodarki narodowej z sektora przemysłów kreatywnych można wyróżnić takie podgrupy jak: film, wideo, muzyka, wzornictwo, architektura, reklama, oprogramowanie i gry komputerowe, działalność artystyczna, media oraz sprzedaż detaliczna dóbr kultury. Można zauważyć, że podmioty te charakteryzują się największym zróżnicowaniem pod względem prowadzonych działalności na tle całego sektora przedsiębiorstw.

Z analizy danych wynika, że udział nowo zarejestrowanych podmiotów sektora kreatywnego w całkowitej liczbie nowo zarejestrowanych przedsiębiorstw wzrasta. W Lublinie wskaźnik ten jest także wyraźnie wyższy od wskaźnika krajowego. Podmiotów w sektorze kreatywnych co roku przybywa. W stosunku do 2012 r. udział podmiotów z sektora kreatywnego w łącznej liczbie nowo tworzonych firm podniósł swoją wartość o 1,59 punktów procentowych i wynosi obecnie 7,69%.

Tabela 99. Udział nowo zarejestrowanych podmiotów sektora kreatywnego w całkowitej liczbie nowo zarejestrowanych przedsiębiorstw (w %, stan na koniec roku)

Kategoria	2012	2013	2014	2015	2016	2017	2018	2019
Lublin	6,1	7,01	7,83 ^m	7,82	7,46	8,77	7,57	7,69
Polska	5,94	6,2	6,66 ^m	6,47	6,63	6,84	6,93	6,73

Źródło: opracowanie własne na podstawie danych GUS.

Szacuje się, że sektor kreatywny wzrasta średnio 8% każdego roku na terenie LOF, co przy wzroście 1,7% dla wszystkich podmiotów jest bardzo dobrym wynikiem⁷.

Na koniec 2019 r. w Lublinie było 3 364 zarejestrowanych podmiotów z sektora kreatywnego, natomiast dla całego Lubelskiego Obszaru Funkcjonalnego było to już blisko 4 400 podmiotów. Największy udział procentowy w sektorze ma podsektor gier i oprogramowania, a kolejnym jest działalność artystyczna, twórcza, kulturalna. Sektor kreatywny jest bardzo zróżnicowany pod kątem formy działalności, z zauważalnym udziałem freelancerów w strukturze. Sektor tworzą głównie przedsiębiorstwa młode – zarówno wiekiem osób je prowadzących, jak i stażem działalności na rynku.

Aby wzmocnić ich działania Miasto Lublin realizowało szereg projektów opisanych poniżej.

Tabela 100. Projekty realizowane w ramach Strategii Lublin 2020

Projekty	
2017-2019	Creative Spirits Stymulowanie kreatywnej przedsiębiorczości poprzez przygotowanie i realizację miejskich strategii. Projekt był realizowany przez lidera projektu dzielnicę Újbuda miasta Budapeszt (Węgry) wraz z partnerami: Gminą Lublin, i miastami: Kaunas (Litwa), Maribor (Słowenia), Sofia (Bułgaria), Loulé (Portugalia), Ibi (Hiszpania), Ravenna (Włochy), Waterford (Irlandia). Główne cele wdrożeniowe, które Lublin miał osiągnąć jako Partner sieci to:
	<ul style="list-style-type: none"> wsparcie podejścia zintegrowanego, w tym zabezpieczenie horyzontalnej, wertykalnej i terytorialnej integracji w ujęciu całościowym; zbadanie alternatywnych struktur administracyjnych i modeli biznesowych, które wspierać będą integrację w ramach tradycyjnych struktur; włączanie lokalnych interesariuszy, w tym: dotarcie do przedsiębiorców z branży kreatywnej i utrzymanie ich zaangażowania w procesy rozwojowe; przezwyciężenie stereotypów dotyczących biurokracji, co przyczyni się do utrzymania zaangażowania lokalnych interesariuszy w dłuższej perspektywie i lepszego reagowania na lokalne potrzeby; alokacja zasobów na rzecz integrowania różnorodnych grup interesariuszy; kwestie mobilizowania mieszkańców; odnajdywanie i wspieranie „katalizatorów” (najbardziej innowacyjnych osób), aby działali jako liderzy zmian;

⁷ R. Mącik, M. Ratajczyk, O. Smalej, Analiza Stanu Przemysłów Kreatywnych w Lublinie, Lublin, 2018.

Projekty	
2017-2019	<ul style="list-style-type: none"> ■ mierzenie wpływu, w tym: opracowanie wskaźników mierzenia wpływu przedsiębiorstw kreatywnych; diagnoza metod w jaki sposób osoby kreatywne i ich inicjatywy mogą być rozpoznane, uznane i docenione w sferze publicznej; określenie nowych sposobów oceny sukcesu i niepowodzenia (dobór wskaźników), sposoby mierzenia innowacyjności/eksperymentalności i tworzenie dla niej przestrzeni (elastycznej, tymczasowej, nisko kosztowej); ■ odchodzenie od strategii na rzecz operacyjnych planów działań, w tym: ocena wszystkich budynków użyteczności publicznej pod kątem możliwości wynajmu na rzecz przemysłów kreatywnych; przygotowanie we współpracy z interesariuszami wspólnego planu działań na rzecz branży kreatywnej; nowe zasady i uregulowania w kwestii planowania regionalnego i miejskiego (elastyczne schematy planistyczne), kładące nacisk na systemowe udostępnianie pustych sklepów i bloków; lepsze wykorzystanie nowej infrastruktury komunikacyjnej w celu adaptowania do warunków Nowej Ekonomii (społecznej, ekologicznej, kreatywnej, opartej na wiedzy) oraz tworzenia nowych miejsc pracy i przedsiębiorstw; ■ wzmacnianie finansowania polityk rozwojowych poprzez innowacje finansowe, w tym: wyszukanie i rekrutowanie najbardziej doświadczonych urzędników i wewnętrznych ekspertów w celu przeprowadzenia działań wdrożeniowych; opracowanie skutecznych operacyjnych i finansowych mechanizmów; opracowanie i wdrożenie innowacyjnych praktyk promocji rozwiązań przejściowych; zgodnie z ustawą o samorządzie gminnym, gminy wspierają narzędzia zmniejszające bezrobocie, aktywizując rynek pracy, podejmując działania promocyjne i marketingowe; te narzędzia powinny być lepiej wykorzystywane na rzecz przemysłów kreatywnych; działając w ramach Sieci Wdrożeniowej URBACT, będziemy w stanie lepiej stawić czoła wspomnianym wyzwaniom.
2017-2021	<p>CreArt. Sieć miast na rzecz twórczości artystycznej</p> <p>Projekt realizowany jest w ramach programu Kreatywna Europa. Został wybrany przez Komisję Europejską ze 111 wniosków, a jego liderem mianowano hiszpańskie miasto Valladolid. Miasto Lublin jest jednym z 12 uczestników projektu, wśród których znalazły się również Genua (Włochy), Clermont-Ferrand (Francja), Katowice (Polska), Rouen (Francja), Lecce (Włochy), Liverpool (Wielka Brytania), Kowno (Litwa), Aveiro (Portugalia), Zagrzeb (Chorwacja), Skopje (Macedonia), a także wspomniany partner wiodący – miasto Valladolid.</p> <p>Celem projektu jest wspieranie działalności twórczej poprzez wymianę doświadczeń i dobrych praktyk oraz współpracę środowisk artystycznych z różnych państw i o różnych tradycjach kulturowych w zakresie opracowywania wspólnych metod kształcenia poszczególnych grup odbiorców i ustanowienia stałego i profesjonalnego systemu wymiany i współpracy artystów i kuratorów sztuki.</p> <p>To pierwszy projekt w ramach programu Kreatywna Europa, w którym udział wzięło Miasto Lublin. Korzyści płynące z uczestnictwa to m. in. podniesienie kompetencji lubelskich artystów i kuratorów sztuki, możliwość zaprezentowania twórczości i osiągnięć twórców lokalnych na arenie międzynarodowej, transfer wiedzy, a także nawiązywanie kontaktów w europejskim środowisku artystycznym.</p> <p>Więcej informacji: https://przedsiębiorczy.lublin.eu/projekty-miedzynarodowe/creat.</p>
2017-2021	<p>Regional Creative Industry Alliance. Od europejskich rekomendacji do regionalnych strategii na rzecz wzrostu konkurencyjności przemysłów kreatywnych i przemysłów kultury.</p> <p>Zadaniem europejskiego projektu RCIA jest podniesienie jakości i skuteczności tych narzędzi, które związane są z konkurencyjnością przedsiębiorstw z sektora MŚP. Wsparcie poprzez wymianę wiedzy polega m.in. na pozycjonowaniu przemysłów kreatywnych i przemysłów kultury (CCI), jako przestrzeni pomiędzy sektorami oraz dziedzinami dotyczącymi innowacji i konkurencyjności, zwiększaniu atrakcyjności i wizerunku miasta/regionu/kraju jako obszaru innowacyjnego, przyciąganiu talentów, tworzeniu i utrzymywaniu miejsc pracy oraz pozycjonowaniu przemysłów kreatywnych i przemysłów jako filaru polityki konkurencyjności.</p> <p>Poprzez wymianę ponad 20 dobrych praktyk pomiędzy grupami interesariuszy, zainteresowanych kształtowaniem polityk regionalnych, a także wdrażaniem zdobytych doświadczeń zapisanych w 9 regionalnych planach działania zakłada się zwiększenie współpracy pomiędzy kreatywnymi MŚP a firmami z pozostałych sektorów gospodarki. Doprowadzi to do większej konkurencyjności obu typów MŚP, a w konsekwencji do tworzenia nowych produktów i rozwiązań opracowanych dzięki współpracy międzysektorowej.</p> <p>Więcej informacji: https://przedsiębiorczy.lublin.eu/.</p>
2019	<p>Od Nowa Wzór</p> <p>Szkolenia dla przedstawicieli branży kreatywnej, które obejmowały cykl 11 bezpłatnych lekcji w formie warsztatowej dla przedstawicieli przemysłów kreatywnych i rzemiosła z Lublina oraz mikroprzedsiębiorców prowadzących działalność na terenie objętym projektem Lubelska Dzielnica Kreatywna (tj. ulice: Lubartowska, Świętoduska, Furmańska, Cyrulicza, Kowalska, Noworybna, Zielona).</p>
2019	<p>Warsztaty dla projektantów i przedsiębiorców branży kreatywnej</p> <p>Warsztaty zostały zorganizowane przy współpracy z Fundacją Rozwoju Designu „Lu create”. Odbiorcami spotkania byli projektanci aktywnie działający na rynku pod własną marką z takich dziedzin jak architektura, wzornictwo, projektowanie wnętrz, grafika użytkowa i multimedia, strategia budowania marki oraz przedsiębiorcy współdziałający z branżą kreatywną i ich pracownicy.</p> <p>Realizacja warsztatów pozwoliła na rozwój branży kreatywnej poprzez zaspokajanie następujących potrzeb grupy docelowej:</p> <ul style="list-style-type: none"> ■ wzrost kompetencji w zakresie prowadzonej działalności – podniesienie świadomości biznesowej; ■ rozwinięcie kompetencji miękkich kluczowych w procesie pozyskiwania i utrzymania klienta; ■ wzmocnienie konkurencyjności lubelskiego ekosystemu kreatywnego; ■ wspieranie rozwoju przedsiębiorczości; ■ kształtowanie otwartych postaw wśród społeczności lokalnej.

Źródło: dane Urzędu Miasta Lublin.

4.4. Obszar D. Akademickość

STRATEGIA ROZWOJU LUBLINA NA LATA 2013-2020	
Uchwała nr 693/XXVIII/2013 Rady Miasta Lublin z dnia 28 lutego 2013 roku w sprawie przyjęcia strategii rozwoju Miasta Lublin	
OBSZAR D. AKADEMICKOŚĆ	<p>Akademickość jest nieodłącznym elementem Lublina. Obecność 9 uczelni, ich powiększająca się oferta edukacyjna oraz liczebność studentów polskich i zagranicznych pozytywnie wpływa na rozwój społeczno-gospodarczy miasta. W ramach obszaru akademickości wyróżniono cztery cele strategiczne:</p> <p>D.1. Umiędzynarodowienie uczelni, D.2. Symbioza z otoczeniem, D.3. <i>Genius loci</i> miasta uniwersyteckiego, D.4. Przyciąganie i zatrzymywanie talentów w Lublinie.</p>

D.1. Umiędzynarodowienie

Wskaźniki

Międzynarodowa ranga uczelni wyraża się w wielu wymiarach, m.in. w atrakcyjności studiów wśród zagranicznych kandydatów (a więc i w odsetku zagranicznych studentów), w obecności uczelni w międzynarodowych badaniach i sieciach współpracy czy też w podejmowaniu tematów badawczych o znaczeniu międzynarodowym. Aktywność uczelni na arenie międzynarodowej przynosi im – obok prestiżu – także inspiracje do pozytywnych zmian, które w obszarze szkolnictwa wyższego często przychodzą z zewnątrz. Równie ważna jest obecność zagranicznych naukowców na lubelskich uczelniach, która jest czynnikiem budującym rangę tak uczelni, jak i miasta. Osiągnięcie tych celów wymaga przede wszystkim aktywnych działań samych uczelni wyższych, jednak miasto również deklaruje swoje zaangażowanie w tym obszarze.

Na przestrzeni lat liczba studentów zagranicznych w Lublinie wzrasta. Dane statystyczne prowadzone przez Główny Urząd Statystyczny potwierdziły, że wskaźnik internacjonalizacji w minionym roku akademickim 2018/2019 wyniósł 10,4% i był to najwyższy wynik wśród miast wojewódzkich. W raporcie „Akademickość polskich miast 2019” w roku akademickim 2018/2019 Lublin⁸ zajął 4. miejsce w kraju w zestawieniu ilościowym studentów zagranicznych. W ostatecznym zestawieniu Lublin znalazł się na 5. miejscu wśród 26 polskich ośrodków akademickich ujętych w raporcie. Indeks Akademickości Miast powstał na podstawie kryteriów rankingu „Perspektyw”, które przyporządkowano do siedmiu kategorii. Lublin wyróżnił się przede wszystkim w kategorii „Innowacyjność”, w której otrzymał 67 pkt i zajął 5. miejsce. Wysoko uplasował się również w kategorii „Potencjał naukowy” (4. miejsce), „Efektywność naukowa” (5. miejsce) czy „Warunki kształcenia” (6. miejsce).

Szacuje się, że w roku akademickim 2019/2020 liczba studentów zagranicznych osiągnęła wynik 7 tys. i tym samym ukazała wskaźnik internacjonalizacji ponad 11%. W ciągu 7 lat liczba studentów zagranicznych zwiększyła się ponad dwukrotnie. Największy wzrost liczby studentów zagranicznych w latach 2012–2019 miał miejsce w 2014 r., w którym liczba ta zwiększyła się o 45,2% w stosunku do roku ubiegłego. Dane ilościowe zostały przedstawione w tabeli 101.

Tabela 101. Liczba studentów zagranicznych w stosunku do ogólnej liczby studentów

Kategoria	2012/2013	2013/2014	2014/2015	2015/2016	2016/2017	2017/2018	2018/2019
Liczba studentów zagranicznych	2 385	3 082	4 474	5 662	6 172	6 272	6 352
Liczba studentów ogółem	77 173	71 913	69 658	67 315	64 330	62 977	60 988
Wskaźnik internacjonalizacji (w %)	3,1	4,3	6,4	8,4	9,6	10	10,4

Źródło: opracowanie własne na podstawie danych GUS.

Ze wzrostem studentów zagranicznych poszerza się także oferta edukacyjna na lubelskich uczelniach. W roku akademickim 2018/2019 liczba kierunków prowadzonych w językach obcych wynosiła 63. Na przestrzeni 6 lat uczelnie otworzyły 58 nowych kierunków dedykowanych studentom zagranicznym (por. tabela 102). Obecnie najbogatszą ofertę ma Uniwersytet Przyrodniczy, który oprócz kierunków I i II stopnia, przy-

⁸ Raport „Akademickość polskich miast”, Polski Instytut Ekonomiczny, Warszawa, 2019.

gotował dla obcokrajowców 7 programów doktoranckich. Uniwersytet Marii Curie-Skłodowskiej w roku akademickim 2018/2019 otworzył 11 kierunków prowadzonych w języku obcym, w tym 8 kierunków I i II stopnia i 3 kierunki dla doktorantów. Kolejnym uniwersytetem z bogatą ofertą dla studentów zagranicznych jest Katolicki Uniwersytet Lubelski, który w roku akademickim 2018/2019 miał otwartych 9 kierunków prowadzonych w języku angielskim. Taką samą ilość kierunków oferowała także Wyższa Szkoła Przedsiębiorczości i Administracji. WSPiA uruchomiła także 2 programy dla absolwentów. Na Wyższej Szkole Społeczno-Przyrodniczej w roku akademickim 2018/2019 aktywnych było 9 kierunków. Politechnika Lubelska uruchomiła 5 kierunków I i II stopnia i zwiększyła tym samym liczbę kierunków w stosunku do ubiegłego roku. Wyższa Szkoła Ekonomii i Innowacji realizowała program 5 kierunków w języku obcym. Uniwersytet Medyczny przez lata utrzymuje 2 kierunki dla studentów zagranicznych poszerzane o nowe specjalizacje oraz języki. Ze względu na różnorodną ofertę językową oraz niskie koszty studiów uniwersytet ten przyjmuje najbardziej różnorodną pod względem narodowości grupę studentów. Informacje o liczbie kierunków realizowanych w języku obcym znajdują się w tabeli 102⁹.

Tabela 102. Liczba kierunków prowadzonych w językach obcych

Uczelnia	2013/2014	2014/2015	2015/2016	2016/2017	2017/2018	2018/2019
Uniwersytet Marii Curie-Skłodowskiej	0	1	3	5	6	11
Katolicki Uniwersytet Lubelski	2	5	5	10	8	9
Politechnika Lubelska	0	0	0	5	4	5
Uniwersytet Medyczny	2	2	2	2	2	2
Uniwersytet Przyrodniczy	0	0	0	1	2	13
Wyższa Szkoła Ekonomii i Innowacji	1	0	3	7	7	5
Wyższa Szkoła Przedsiębiorczości i Administracji	0	0	3	10	10	9
Wyższa Szkoła Nauk Społecznych	0	0	0	b.d.	0	0
Wyższa Szkoła Społeczno-Przyrodnicza	b.d.	3	0	7	8	9
Razem	5	11	16	40	47	63

Źródło: opracowanie własne na podstawie danych przekazanych przez poszczególne uczelnie.

Internacjonalizacja uczelni przejawia się także rosnącą liczbą wykładowców zagranicznych, co pozytywnie oddziałuje na rozwój całej kadry akademickiej oraz na jakość kształcenia. Zatrudnianie wykładowców zagranicznych wpływa na wzmocnienie transferu wiedzy, wymianę dobrych polityk i praktyk, innowacyjność uczelni oraz wydobycie potencjału instytucji publicznych jakimi są uczelnie. W minionym roku akademickim liczba zagranicznych wykładowców na pięciu lubelskich uczelniach publicznych wynosiła 133 osoby. Obecnie uczelnią, która zatrudnia największy odsetek zagranicznych nauczycieli akademickich jest Katolicki Uniwersytet Lubelski (ponad 30% zagranicznych naukowców). Zmieniającą się liczbę zatrudnionych nauczycieli akademickich na przestrzeni lat 2012-2019 przedstawia tabela 103.

⁹ W analizie została uwzględniona wyłącznie liczba kierunków uruchomionych. Liczba kierunków oferowanych przez uczelnie jest większa.

Tabela 103. Liczba zagranicznych nauczycieli akademickich

Uczelnia	2014/2015	2015/2016	2016/2017	2017/2018	2018/2019
Uniwersytet Marii Curie-Skłodowskiej	77	55	50	30	38
Katolicki Uniwersytet Lubelski	53	50	37	45	48
Politechnika Lubelska	6	6	27	37	43
Uniwersytet Medyczny	7	8	19	11	2
Uniwersytet Przyrodniczy	6	6	5	3	2
Wyższa Szkoła Ekonomii i Innowacji	3	3	3	3	b.d.
Wyższa Szkoła Przedsiębiorczości i Administracji	4	b.d.	0	b.d.	b.d.

Źródło: opracowanie własne na podstawie danych przekazanych przez poszczególne uczelnie.

Tabela 104. Projekty realizowane w ramach Strategii Lublin 2020

Projekty	
2011-obecnie	<p>Study in Lublin</p> <p>Program, który powstał z inicjatywy Urzędu Miasta Lublin. Jego działania skupiają się na pomocy obcokrajowcom w podjęciu studiów na lubelskich uczelniach oraz mają na celu integrację studentów z otoczeniem. Wspierając uczelnie w pozyskiwaniu studentów spoza Polski, Miasto Lublin realizuje wspólnie z lubelskimi uczelniami program „Study in Lublin. Jest on połączony z portalem informacyjnym, na którym potencjalni studenci mogą znaleźć wszystkie informacje dotyczące oferty edukacyjnej, programów stypendialnych oraz praktycznych porad związanych z formalnościami i organizacją pobytu w Polsce. W 2019 r. w ramach programu „Study in Lublin” lubelskie uczelnie były prezentowane na targach edukacyjnych w Mińsku (Białoruś), Taszkient (Uzbekistan), Kijowie (Ukraina), Waszyngtonie (USA), Sumy, Charków (Ukraina) oraz w Nur sułtan, Szymkient, Almaty (Kazachstan). W ramach programu organizowana jest również konferencja międzynarodowa o integracji studentów zagranicznych z perspektywy miasta, uczelni, organizacji pozarządowych i biznesu, która odbywa się co dwa lata. W 2019 r. zainicjowano spotkania z działem HR lokalnych firm zatrudniających studentów i absolwentów zagranicznych w ramach wsparcia w procesie rekrutacji zagranicznych studentów i absolwentów lubelskich uczelni. Efektem działań programu jest zwiększająca się liczba studentów zagranicznych w mieście, która w 2019 r. wynosiła ponad 6 tys.</p> <p>Więcej informacji: https://student.lublin.eu/.</p>
2013-obecnie	<p>Login:Lublin</p> <p>Program partnerski, który oferuje zniżki, specjalne oferty, promocje u Partnerów programu przy użyciu darmowej karty. Login:Lublin współfinansowany jest z Programu Krajowego Funduszu Azylu, Migracji i Integracji oraz budżetu Państwa. Pozostałe działania programu to: poradnictwo prawne, legalizacyjne i integracyjne, doradztwo legalizacyjne i integracyjne, seminaria dla cudzoziemców, Newsletter „Login:Lublin” oraz Biblioteka Migracyjna.</p> <p>Więcej informacji: https://loginlublin.pl/.</p>
2014-obecnie	<p>EUniverCities Sub-network Internationalisation</p> <p>Lublin związany jest z siecią EUniverCities od 2014 r. W 2019 r. miało miejsce spotkanie podsumowujące w Madrycie (Hiszpania), którego głównym tematem była „Zrównoważona turystyka”. Sieć EUniverCities daje możliwość wymiany doświadczeń między partnerami. Lublin od lat jest przykładem w świecie współpracy ze środowiskiem naukowym. W 2019 r. naszym partnerom została zaprezentowana praktyka Kolegium Akademickiego Lublina, w skład którego wchodzi Marszałek Województwa Lubelskiego, Prezydent Miasta Lublin oraz Rektorzy uczelni.</p> <p>Więcej informacji: https://bit.ly/Eunivercities.</p>
2014-obecnie	<p>Punkt Obsługi Cudzoziemców</p> <p>Świadczy bezpłatną, codzienną, informacyjną pomoc mieszkającym w Lublinie cudzoziemcom. W punkcie udzielane są informacje dotyczące usług świadczonych w Urzędzie Miasta Lublin oraz podstawowe informacje dotyczące danych teleadresowych, zadań i procedur realizowanych przez inne podmioty (instytucje administracji publicznej oraz podmioty działające na rzecz cudzoziemców). Usługi świadczone są w językach: polskim, angielskim i ukraińskim.</p> <p>Więcej informacji: https://bit.ly/361Lboc.</p>
2014-obecnie	<p>Punkt Wsparcia Antydyskryminacyjnego</p> <p>Poradnictwo antydyskryminacyjne funkcjonuje od 2014 r. Organizacja Homo Faber prowadzi działania ze względu na dyskryminację dotyczącą płci, rasy, koloru skóry, pochodzenia etnicznego lub społecznego, języka, religii lub przekonań i innych. Punkt wsparcia otwarty jest zarówno dla obcokrajowców, jak i dla obywateli Polski.</p>

Projekty	
2018-2019	Culture Night x Centrum Promocji UMCS Projekt realizowany przez Centrum Promocji UMCS wraz z laureatami konkursu Talenty na UMCS. W ramach programu na bezpłatne studia zostali przyjęci studenci z 9 państw świata. Organizowany przez nich cykl spotkań ma na celu przybliżenie kultury, historii i obyczajów krajów, z których pochodzą utalentowani młodzi ludzie. Dzięki realizacji projektu zainteresowani mogli poznać kultury z krajów takich jak Białoruś, Rosja, Kazachstan, Ukraina.
2019	Letnie kursy języka i kultury polskiej To realizowane od 2018 r. kursy przeznaczone były zarówno dla obcokrajowców, jak i dla Polaków. Organizatorem był Uniwersytet Marii Curie-Skłodowskiej oraz Katolicki Uniwersytet Lubelski. Środki pokrywające koszt udziału uczestników, tj. koszt zajęć dydaktycznych, programu kulturalnego oraz zakwaterowania i wyżywienia pokrywał organizator kursów.
2019-obecnie	XARXA FP W 2019 r. Lublin został przyjęty do organizacji XARXA FP. Jest to europejskie stowarzyszenie non-profit zrzeszające 33 miasta z 15 krajów Unii Europejskiej, które współpracuje z miastami w zakresie mobilności i innowacji VET (Vocational Education and Training). XARXA FP organizuje praktyki zawodowe dla studentów VET i szkolenia dla nauczycieli VET w europejskich miastach będących członkami sieci. Każdego roku około 400 młodych europejskich studentów i setki nauczycieli VET bierze udział w szkoleniach.

Źródło: dane Urzędu Miasta Lublin.

Dodatkowe uwagi

Potencjał lubelskich uczelni z każdym rokiem zauważany jest coraz bardziej przez studentów zagranicznych co przekłada się na ich liczebność. Obecność studentów zagranicznych przynosi pozytywne oddziaływanie na miasto i instytucje w nim się znajdujące. Przykładem tego mogą być uczelnie wyższe, których przychody z tytułu wpływu studentów zagranicznych na przestrzeni lat wzrastają. Studenci generują także popyt na wiele dóbr i usług oraz dynamizują rozwój kultury.

Na umiędzynarodowienie miasta mają wpływ także realizowane projekty. Flagowym projektem jest realizowany od 2011 r. program Study in Lublin, prowadzony przez Urząd Miasta Lublin. Dzięki jego działaniom studenci za granicą mogą dowiedzieć się o studiach w Lublinie, otrzymują pomoc przy aplikacji dokumentów oraz przyjeździe do Polski. Na umiędzynarodowienie Lublina oddziaływanie mają także programy Erasmus i Erasmus+, które przyczyniają się do wymiany międzynarodowej studentów i nauczycieli akademickich.

W 2019 r. Wyższa Szkoła Ekonomii i Innowacji otrzymała Certyfikat „Uczelnia Liderów”, Wyróżnienie Nadzwyczajne jako „Lider Współpracy Międzynarodowej” osiągając tym samym Certyfikat Platynowy. Nagrody te zostały przyznane za działania uczelni związane z wymianą zagraniczną studentów, współpracę uczelni z partnerami zza granicy oraz umiędzynarodowienie kształcenia uwzględniającego nowe trendy światowe studiów prowadzonych w języku angielskim.

D.2. Symbioza z otoczeniem

Wskaźniki

Współpraca z otoczeniem społeczno-gospodarczym stanowi trzecią misję uczelni, obok rozwoju nauki i działalności dydaktycznej. Przedsiębiorczość i aktywne działania na rzecz komercjalizacji wiedzy stały się elementem misji uniwersytetów, ponieważ współczesne rezerwy rozwojowe kryją się w kontaktach międzysektorowych i interdyscyplinarnych. Chęć współpracy z uczelniami wyraża wielu interesariuszy z takich kręgów, jak samorząd, oświata, biznes czy kultura. Dzięki wzmacnianiu i rozszerzaniu tej współpracy, akademicki charakter Lublina może wejść w konkretny, społecznie użyteczny wymiar, gdyż w budowaniu dobrobytu społeczności lokalnej miasta ważna rola przypada nie tylko społecznie odpowiedzialnemu biznesowi, ale także społecznie odpowiedzialnym uczelniom.

Rzetelny obraz jakości tej symbiozy daje przede wszystkim analiza realizowanych projektów. Jednym ze wskaźników ilościowych współpracy podejmowanej przez uczelnie z innymi instytucjami i podmiotami gospodarczymi jest liczba zgłoszeń do Urzędu Patentowego (wynałazków, wzorów użytkowych, znaków towarowych i produktów leczniczych) oraz uprawnienia udzielone przez Urząd Patentowy. Z analizy danych wynika, że największe osiągnięcia do tej pory miała Politechnika Lubelska, a w 2018 r. osiągnęła rekordowy wynik na przestrzeni ostatnich lat tj. 123 wynałazków. W ostatnich latach z wielu wynałazków mógł zasłynąć również Uniwersytet Przyrodniczy. Wśród uzyskiwanych patentów Politechnika Lubelska i Uniwersytet Przyrodniczy również osiągały najwyższe wskaźniki. Szczegółowe informacje o osiągnięciach lubelskich uczelni pod kątem wynałazków, wzorów i produktów obejmowanych prawami ochronnymi przedstawione zostały na tabelach 105. i 106.

Tabela 105. Liczba wynałazków oraz wzorów i produktów obejmowanych prawami ochronnymi

Uczelnia	Wynałazki				
	2014	2015	2016	2017	2018
Uniwersytet Marii Curie-Skłodowskiej	8	8	8	7	11
Katolicki Uniwersytet Lubelski	2	1	1	1	1
Politechnika Lubelska	68	86	30	93	123
Uniwersytet Medyczny	21	15	11	–	–
Uniwersytet Przyrodniczy	20	16	28	14	28
Uczelnia	Wzory użytkowe/znaki towarowe/produkty lecznicze lub środki ochrony roślin				
Uniwersytet Marii Curie-Skłodowskiej	2	1	1	1	1
Katolicki Uniwersytet Lubelski	–	0	1	4	3
Politechnika Lubelska	36	21	b.d.	10	4
Uniwersytet Medyczny	–	0	–	–	–
Uniwersytet Przyrodniczy	10	9	2	1	7

Uwagi: dane za 2019 r. zostaną udostępnione pod koniec roku akademickiego 2019/2020.

Źródło: opracowanie własne na podstawie danych przekazanych przez poszczególne uczelnie.

Tabela 106. Liczba patentów i praw ochronnych uzyskanych przez lubelskie uczelnie

Uczelnia	2014		2015		2016		2017		2018	
	Patenty	Prawa ochronne	Patenty	Prawa ochronne	Patenty	Prawa ochronne	Patenty	Prawa ochronne	Patenty	Prawa ochronne
Uniwersytet Marii Curie-Skłodowskiej	3	4	6	2	6	2	11	1	5	1
Katolicki Uniwersytet Lubelski	1	–	0	0	–	–	0	1	0	3
Politechnika Lubelska	82(1)	29	87	25	88	4	71	8	66	3
Uniwersytet Medyczny	19	–	15	0	22	–	–	–	–	–
Uniwersytet Przyrodniczy	10	1	4	6	10	11	12	4	39	2

Uwagi: dane za 2019 r. zostaną udostępnione pod koniec roku akademickiego 2019/2020.

Źródło: opracowanie własne na podstawie danych przekazanych przez poszczególne uczelnie.

Tabela 107. Projekty realizowane w ramach Strategii Lublin 2020

Projekty	
Współpraca na płaszczyźnie uczelnie-biznes	
2019	<p>Lubelski Park Naukowo-Technologiczny</p> <p>Zajmuje się transferem osiągnięć badawczych i naukowych do regionalnych i ponadregionalnych przedsiębiorców. Do zadań inno-brokerów należy również doradztwo innowacyjne, identyfikacja problemów badawczych i wyszukiwanie wykonawców rozwiązań tych problemów. W 2019 r. LPNT realizował projekt rozpoczęty w 2017 r. „Usługi rozwojowe dla MŚP w podregionie lubelskim”. Celem projektu była poprawa konkurencyjności co najmniej 1 334 przedsiębiorstw sektora MŚP w podregionie lubelskim poprzez objęcie co najmniej 3 130 ich pracowników usługami rozwojowymi oraz przystosowanie pracodawców i ich pracowników do koniecznych zmian zachodzących w gospodarce do 30.06.2019 r.</p>
2019	<p>Centra Komercjalizacji Uczelni:</p> <ul style="list-style-type: none"> ▪ Centrum Transferu Wiedzy i Technologii UMCS – wspomaga naukowców we współpracy z biznesem. Oferujemy pomoc w pozyskiwaniu partnerów biznesowych oraz obsługę formalno-prawną w realizacji usług zleconych przez podmioty zewnętrzne. W 2019 r. zostały przeprowadzone liczne opracowania patentowe w dziedzinach: rozwój regionalny, chemia, biotechnologia, nauki o ziemi, biologia medyczna i farmacja i inne, które dostępne są na stronie: https://www.umcs.pl/pl/oferta-dla-biznesu,279,1.htm. ▪ Centrum Transferu Technologii UP – w 2019 r. realizowany był projekt ELISE (European Life Science Ecosystems) z Instytutem Le Studium (Francja) oraz Urzędem Marszałkowskim w Lublinie oraz konkurs w ramach EIT Food Innovation Prizes. Więcej informacji: https://www.up.lublin.pl/ctt/. ▪ Centrum Transferu Wiedzy UM – integruje środowisko akademickie ze środowiskiem biznesowym. Centrum jest pośrednikiem pomiędzy pracownikami naukowymi a przedsiębiorcami, którzy wdrażają do praktyki gospodarczej wyniki badań prowadzonych przez naukowców. Zajmuje się również zarządzaniem własnością intelektualną uniwersytetu. Transferuje do otoczenia społeczno-gospodarczego wiedzę realizując usługi badawcze, wystawiając opinie o innowacyjności, organizując specjalistyczne usługi szkoleniowo-doradcze. W 2019 r. została zorganizowana konferencja „Innowacyjna medycyna. Rozwijanie startupów medycznych w Polsce Wschodniej”, VI Ogólnopolska Konferencja Naukowa „Innowacje w praktyce” i inne. Więcej informacji: http://www.portalwiedzybr.umlub.pl/. ▪ Dział Komercjalizacji Wiedzy KUL – zajmuje się transferem wyników badań naukowych oraz prac rozwojowych prowadzonych w KUL. Do jej zadań należą m.in. identyfikowanie projektów posiadających potencjał komercjalizacyjny, wspieranie pracowników naukowych w zakresie opracowania oferty badawczo-rozwojowej, budowanie sieci kontaktów z przemysłem, realizacja procesu komercjalizacji wyników badań naukowych posiadających potencjał wdrożeniowy, koordynowanie całości procesu komercjalizacji oraz ustalanie strategicznych warunków transferu wiedzy i technologii. Więcej informacji o działalności Działu Komercjalizacji Wiedzy KUL: https://bit.ly/2LsETVg.
2012-obecnie	<p>Lubelska Wyżyna IT</p> <p>Celem Lubelskiej Wyżyny IT jest aktywizacja wszystkich interesariuszy branżowych poprzez integrację środowiska, budowanie marki LWIT, promocję miasta i regionu wśród inwestorów branżowych oraz tworzenie warunków dla młodych i zdolnych absolwentów lubelskich uczelni do realizacji swoich zainteresowań i pasji w Lublinie. Podejmowane działania mają mieć charakter wielopłaszczyznowy – ukierunkowany na uczniów szkół ponadgimnazjalnych, studentów, specjalistów IT/ITC oraz przedsiębiorców i inwestorów.</p>
2014-obecnie	<p>Lubelska Wyżyna Medyczna</p> <p>Budowana jest wokół Klastra Lubelska Medycyna – Klaster Usług Medycznych i Prozdrowotnych, który stanowi platformę współpracy w zakresie praktyki i nauk medycznych między uczelniami wyższymi, jednostkami naukowo-badawczymi, podmiotami leczniczymi, przedsiębiorcami, instytucjami otoczenia biznesu oraz jednostkami samorządu terytorialnego. Inicjatywę powołania Klastra podjęły Urząd Miasta Lublin i Uniwersytet Medyczny w Lublinie w styczniu 2014 r.</p> <p>Więcej informacji: https://bit.ly/3fMAhr1.</p>
2015-obecnie	<p>Lubelska Wyżyna Biotechnologiczna/Lubelska Wyżyna Biogospodarki</p> <p>Kluczową rolę w zapewnianiu rozwoju przemysłu bio- i całego sektora biotechnologicznego odgrywają platformy łączące środowiska akademickie, przemysł, struktury samorządowe i inwestorów, zachęcających je do nawiązywania kontaktów i współpracy.</p>

Projekty	
2018-obecnie	<p>Lubelska Wyżyna Motoryzacyjna i Maszynowa</p> <p>Klaster „Wyżyna Motoryzacyjna i Maszynowa” został powołany jako dobrowolne porozumienie jednostek naukowych, instytucji otoczenia biznesu oraz przedsiębiorców wyrażających wolę współpracy na rzecz rozwoju branży motoryzacyjnej i maszynowej oraz branż pokrewnych, a także zwiększenia innowacyjności i konkurencyjności regionów w kluczowym obszarze, jakim jest przemysł. Klaster obejmuje: 16 przedsiębiorstw, 5 podmiotów z kapitałem publicznym oraz 3 uczelnie wyższe. Koordynatorem Klastra jest Fundacja Lubelska Wyżyna Motoryzacyjna i Maszynowa z siedzibą w Lublinie. W ramach Klastra wyznaczone zostały 3 grupy zadaniowe – mobilność miejska, motoryzacja oraz maszyny rolnicze.</p> <p>Więcej informacji: http://klaster-wmm.pl/.</p>
2015-obecnie	<p>Lubelska Wyżyna Lotnicza</p> <p>W 2014 r. z inicjatywy Urzędu Miasta Lublin, Urzędu Marszałkowskiego Województwa Lubelskiego oraz PZL Świdnik został podpisany list intencyjny w sprawie utworzenia Lubelskiego Klastra Zaawansowanych Technologii Lotniczych. Klaster zaczął funkcjonować z początkiem 2015 r. Jego działalność koncentruje się na 4 zasadniczych filarach:</p> <ul style="list-style-type: none"> ▪ kooperacji, czyli współpracy dostawców i kooperantów; ▪ szkolenia lotniczego, tj. zaangażowania aeroklubów i instytucji zajmujących się szkoleniem pilotów; ▪ współpracy B+R realizowanej przez uczelnie i instytucje naukowe na rzecz członków klastra i innych firm zewnętrznych; ▪ rozwoju funkcji cargo w celu wykorzystania obecnego potencjału i znalezienia globalnego operatora. <p>Więcej informacji: https://bit.ly/3clAvxa.</p>
2019	<p>Inkubator Innowacyjności+</p> <p>Projekt został zainicjowany przez Uniwersytet Marii Curie-Skłodowskiej w 2017 r. Jego celem jest wzmocnienie procesu zarządzania wynikami badań w zakresie komercjalizacji, poprzez objęcie szczególnym wsparciem gospodarczo-użytecznych wyników badań naukowych i prac rozwojowych. Realizacja programu ma przyczynić się do promocji osiągnięć naukowych, zwiększenia ich wpływu na rozwój innowacyjności oraz wzmocnienia współpracy między środowiskiem naukowym a otoczeniem gospodarczym. Kontynuacją Inkubatora Innowacyjności+ jest Inkubator Innowacyjności 2.0.</p> <p>Więcej informacji: https://www.umcs.pl/pl/inkubator-o-projekcie.htm.</p>
2019-obecnie	<p>Wschodni Akcelerator Biznesu</p> <p>Platforma startowa, która zapewnia profesjonalne wsparcie przyszłym przedsiębiorcom w ramach programu realizowanego przez Polską Agencję Rozwoju Przedsiębiorczości. Uniwersytet Marii Curie-Skłodowskiej wraz z Puławskim Parkiem Naukowo-Technologicznym oraz lokalnym spółkami lub przedsiębiorstwami stworzyły ekosystem gotowy pomóc każdemu, kto chce rozwinąć innowacyjny pomysł w rentowny biznes.</p> <p>Więcej informacji: https://www.umcs.pl/pl/o-projekcie,17000.htm.</p>
Współpraca na płaszczyźnie uczelnie-miasto	
2019	<p>Konkurs na najlepszą pracę dyplomową poświęconą tematyce rozwoju gospodarczego miasta</p> <p>Jest to konkurs cyklicznie organizowany przez miasto, w którym przewidziane są dwie kategorie: jedna dla autorów prac licencjackich, magisterskich i inżynierskich oraz druga dla autorów prac doktoranckich. W każdej z kategorii przyznawana jest nagroda główna oraz maksymalnie trzy wyróżnienia. Dodatkowo dla autorów najlepszych projektów przewidziane są staże w Urzędzie Miasta Lublin. Zwycięskie prace mają szansę dotrzeć do szerokiego grona odbiorców oraz wpłynąć na rozwój miasta i działania samorządu. Uroczyste ogłoszenie zwycięzców odbywa się podczas corocznej Gali Przedsiębiorczości.</p>
2019	<p>Program wspierania laureatów i finalistów zawodów stopnia centralnego olimpiad oraz turniejów, studiujących na terenie miasta Lublin</p> <p>Program ma na celu zachęcenie zdolnych absolwentów szkół ponadgimnazjalnych, którzy uzyskali tytuł laureata lub finalisty zawodów stopnia centralnego olimpiady albo turnieju do kontynuowania nauki na lubelskich uczelniach wyższych oraz wzmocnienie intelektualnej elity studenckiej w Lublinie.</p>
2019	<p>Miejski program stypendialny dla studentów i doktorantów</p> <p>Stypendium przyznawane jest wybitnie uzdolnionym studentom studiów stacjonarnych oraz doktorantom stacjonarnych studiów doktoranckich lub szkół doktorskich zamieszkałym na terenie Lublina, których działalność może przyczynić się do rozwoju Lublina i wnieść wkład w rozwój nauki, w szczególności jeśli efekty działalności mogą być wdrożone lub wykorzystane w praktyce przez Miasto, środowisko naukowe oraz przedsiębiorstwa prowadzące działalność na lokalnym rynku, wpływając na rozwój gospodarczy Lublina.</p>
2019-obecnie	<p>Kolegium Akademickiego Lublina</p> <p>W jego skład wchodzi Rektorzy lubelskich uczelni, Marszałek Województwa Lubelskiego i Prezydent Miasta Lublin. Kolegium ma się regularnie spotykać i na bieżąco, operacyjnie pracować na rzecz wzmocnienia pozycji lubelskich uczelni wyższych na arenie krajowej i międzynarodowej.</p> <p>Więcej informacji: https://bit.ly/2y6qoDC.</p>

Współpraca na płaszczyźnie uczelnie-uczelnie	
2017-obecnie	Związek Uczelni Lublina Porozumienie zostało podpisane w celu poprawy współpracy międzyuczelnianej poprzez: wspólne wykorzystanie bazy, sprzętu i laboratoriów, połączenie sił w zabieganiu o studentów czy stworzenie jednego międzyuczelnianego biura karier. Do związku należą 3 lubelskie uczelnie wyższe: Uniwersytet Marie Curie-Skłodowskiej, Uniwersytet Przyrodniczy i Politechnika Lubelska. W ramach związku utworzono projekt Strategii funkcjonowania Związku Uczelni Lubelskich na lata 2018-2020.
2019	Kolegium Akademickiego Lublina W jego skład wchodzi Rektorzy lubelskich uczelni, Marszałek Województwa Lubelskiego i Prezydent Miasta Lublin. Kolegium ma się regularnie spotykać i na bieżąco, operacyjnie pracować na rzecz wzmacniania pozycji lubelskich uczelni wyższych na arenie krajowej i międzynarodowej. Więcej informacji: https://bit.ly/2y6qoDC .
2019	Lubelski Festiwal Nauk W 2019 r. odbył się pod hasłem Nauka-Technika-Innowacje. Głównym organizatorem wydarzenia była Politechnika Lubelska. W ubiegłorocznej edycji zostało zgłoszonych i zrealizowanych ponad 1 400 projektów festiwalowych, z tego 130 w ramach pikniku naukowego, a pokazy odwiedziło niemal 33 tysiące osób. Było to możliwe dzięki wspólnemu wysiłkowi lubelskich uczelni – Katolickiego Uniwersytetu Lubelskiego, Uniwersytetu Marii Curie-Skłodowskiej, Uniwersytetu Medycznego, Uniwersytetu Przyrodniczego, Politechniki Lubelskiej oraz Urzędu Miasta Lublin, a także niemal trzydziestu innych uczelni, instytutów naukowych i instytucji miasta i regionu. Więcej informacji: https://www.festiwal.lublin.pl/ .

Źródło: dane Urzędu Miasta Lublin.

Dodatkowe uwagi

Chęć współpracy z lubelskimi uczelniami inicjowana jest ze strony samorządu, oświaty, biznesu, a także kultury. Z danych przesłanych przez uczelnie wyższe wynika, że w minionym roku akademickim najwięcej projektów we współpracy z otoczeniem biznesowym zrealizował Uniwersytet Marii Curie-Skłodowskiej. Najważniejsze z nich skupiały się na badaniach z dziedziny ekologii, rolnictwa, technologii fotonicznych (światłowodów) oraz wspierania przedsiębiorczości przez tworzenie platformy startowej. Działania te przyczyniają się nie tylko do rozwoju uczelni i podnoszenia ich prestiżu ale również wzrostu innowacyjności i konkurencyjności przedsiębiorstw. Więcej informacji o realizacjach projektów na płaszczyźnie uczelnie-biznes można znaleźć w Raporcie Monitoringowym SRL 2013-2020¹⁰. Współpraca w relacji uczelnie-miasto ma swoje przełożenie nie tylko w postaci wyżej wymienionych projektów. Miasto chętnie uczestniczy w codzienności uczelni, o czym świadczy udział reprezentantów miasta w zajęciach na lubelskich uczelniach. Na podstawie umów zawartych między władzami uczelni i samorządu prowadzone były wykłady przez pracowników Urzędu Miasta Lublin. Prelekcje miały za zadanie przybliżyć studentom działalność Miasta oraz praktyczne wykorzystywanie wiedzy. Symbioza uczelni z otoczeniem odbywa się także przez aktywności o charakterze społecznym. Na uczelniach organizowane są akcje charytatywne, otwierane poradnie specjalistyczne oraz prowadzone wydarzenia kulturalne i sportowe. W 2017 r. uczelnie zacieśniły więzy współpracy dzięki utworzeniu Związku Uczelni Lublina, a w 2019 r. rozpoczęto prace nad Kolegium Akademickiego Lublina.

Formą współpracy na płaszczyźnie uczelnia-miasta jest również flagowy program „Study in Lublin”, który pomaga w adaptacji studentów zagranicznych z otoczeniem. Więcej informacji o programie znajduje się w części D.1. Umiędzynarodowienie. Współpraca w tym obszarze przejawia się również przez wsparcie przez miasto konferencji oraz wydarzeń akademickich. Miasto pomaga organizacyjnie oraz finansowo przy realizacji wydarzeń o największym potencjale dla rozwoju akademickości. W ten sposób Lublin promuje swój wizerunek jako Miasta akademickiego, przyjaznego studentom oraz otwartego na działania naukowców.

¹⁰ Jak rozwija się Lublin? Raport monitoringowy z realizacji Strategii Rozwoju Lublina na lata 2013-2020 za lata 2013, 2014 i 2015, Urząd Miasta Lublin, Wydział Strategii i Obsługi Inwestorów.
 Raporty dostępne na stronie internetowej: <https://strategia.lublin.eu/lublin-2020/do-pobrania/>.

D.3. Genius loci¹¹ miasta uniwersyteckiego

Wskaźniki

Studenci są jednym z pierwszych skojarzeń związanych z Lublinem. Młodzi ludzie współtworzą życie kulturalne miasta oraz wspierają społeczność lokalną. Genius loci Lublina jako miasta uniwersyteckiego stanowi pożądaną wymiar miasta i powinien na trwałe wpisać się w charakter Lublina, stanowiąc inspirację dla mieszkańców, biznesu, turystów – nie tylko dla studentów.

Genius loci nie może zostać sprowadzone do danych liczbowych. Akademicki charakter miasta wynika jednak po części z dużej liczby studentów. Z przeprowadzonych analiz wynika, że prawie co piąty spotykany mieszkaniec Lublina jest studentem. W 2018 r. stosunek liczby studentów do liczby mieszkańców wynosił 18%. Przedstawione w tabeli 108. dane obrazują spadek liczby studentów na przestrzeni lat – w porównaniu z 2012 r. liczba ta zmniejszyła się o 21%. Zmniejszająca się liczba studentów w ostatnich latach jest odczuwalna także na innych polskich uczelniach. Przyczyną tego zjawiska jest między innymi wejście w okres studiowania kolejnych roczników niżu demograficznego oraz reforma szkolnictwa wyższego przesuwająca punkt ciężkości działań uczelni z działalności dydaktycznej na naukową.

Tabela 108. Liczba studentów w stosunku do liczby mieszkańców

Kategoria	2012	2013	2014	2015	2016	2017	2018	2019
Liczba studentów	77 173	71 913	69 658	67 315	64 330	62 977	60 988	b.d.*
Liczba mieszkańców	347 678	343 598	341 722	340 727	340 466	339 850	339 682	b.d.*
Stosunek liczby studentów do liczby mieszkańców (w %)	22,2	20,9	20,4	19,8	18,9	18,5	18,0	b.d.*

* Uwagi: dane za 2019 r. zostaną opublikowane przez GUS w czerwcu 2020 r. Dane dotyczące liczby studentów za 2019 r. zostaną udostępnione wraz z końcem roku akademickiego 2019/2020.

Źródło: opracowanie własne na podstawie danych GUS.

Tabela 109. Projekty realizowane w ramach Strategii Lublin 2020

Projekty	
2001-obecnie	Lubelskie Dni Kultury Studenckiej Jest to forma integracji uczelni z miastem. Samorządy studenckie corocznie organizują wydarzenia kulturalne takie jak: Juwenalia, Kozienalia, Medykalia i Feliniada. Więcej informacji: https://lublin.eu/kultura/wydarzenia/1620,g.html .
2014-obecnie	Noc Uniwersytetów Wydarzenie zorganizowały 3 lubelskie uczelnie: Uniwersytet Marii Curie-Skłodowskiej, Uniwersytet Medyczny i Uniwersytet Przyrodniczy. W nocy na terenie uczelni odbyły się wykłady, warsztaty, prezentacje, gry i konkursy. Udział w nich mogli wziąć wszyscy mieszkańcy Lublina. W programie zostały zawarte m.in. pokazy robotów i nocne obserwacje nieba przez teleskop, specjalna „Strefa Dziecka”.
2019	Kolegium Akademickiego Lublina Zainicjowanie pierwszych prac nad projektem łączącym lubelskie uczelnie z miastem Lublin. W jego skład wejdą Rektorzy lubelskich uczelni, Marszałek Województwa Lubelskiego i Prezydent Miasta Lublin. Kolegium ma się regularnie spotykać i na bieżąco, operacyjnie pracować na rzecz wzmacniania pozycji lubelskich uczelni wyższych na arenie krajowej i międzynarodowej. Więcej informacji: https://bit.ly/2y6qoDC .
2019	TEDxLublin 2019 Spotkanie odbyło się w przestrzeni Lubelskiego Parku Naukowo-Technologicznego. Podczas prezentacji przedstawione zostały idee przygotowane przez Artura Małką, Agnieszkę Dudę-Jastrzębską, Sławomira Bartoszcze, Andrzeja Dragana, Jana Kundziotkę, Jana Kamińskiego, Irenę Dawid-Olczyk, Krzysztofa Rutkowskiego oraz Ewę Hajduk-Kasprówic. Więcej informacji: https://tedxlublin.pl/ .

Źródło: dane Urzędu Miasta Lublin.

¹¹ Genius loci (wym. genius loci, łac. duch opiekuńczy miejsca) – metafora całości czynników, które sprawiają, że subiektywnie dana przestrzeń, miejsce, wydaje się jedyna w swoim rodzaju (najczęściej w sensie pozytywnym). Termin ten bywa definiowany też jako synteza znaczeń i wartości kojarzonych z danym miejscem.

Dodatkowe uwagi

Genius loci miasta uniwersyteckiego nie jest zjawiskiem mierzalnym. „Duch akademickości” w mieście tworzy się ofertę dedykowaną studentom. Rozwijana jest sieć transportowa – w postaci roweru miejskiego. Działania te polegają również na poprawie estetyki i funkcjonalności miasta przez tworzenie tras rowerowych, miejsc rekreacyjnych, terenów zielonych, tworzenia kampusów akademickich. Ze względu na obecność studentów rozwijana jest także oferta kulturalna i edukacyjna. Dzięki współpracy studentów z miastem tworzone są takie wydarzenia jak Lubelskie Dni Kultury Studenckiej, Noc Uniwersytetów, Spotkanie z Gruzją, Culture Night (Rosja, Białoruś, Kazachstan, Ukraina), Dni Kultury Wschodnioeuropejskich, Celthic Day i inne. Aktywność studentów w kulturze przejawia się przez tworzenie przy uczelniach teatrów akademickich, festiwali, koncertów, letnich akademii filmowych. Przy akademickich kampusach działają także grupy taneczne takie jak Zespół Pieśni i Tańca Uniwersytetu Przyrodniczego JAWOR, Formacja Tańca Towarzyskiego Politechniki Lubelskiej GAMZA, Zespół Tańca Ludowego UMCS im. Stanisława Leszczyńskiego, Stowarzyszenie Miłośników Tańca. Poza przekazywaną treścią kulturową grupy te budują tożsamość oraz reprezentują Miasto i kulturę na poziomie międzynarodowym. Innymi organizacjami pozarządowymi prowadzonymi przez studentów są organizacje non-profit takie jak: AIESEC University, Europejskie Forum Studentów AEGEE, czy Erasmus Student Network. Ich działania przyczyniają się do wzmacniania międzynarodowości w miastach, integrują studentów różnych narodowości oraz wpływają na przyjazność miejsca, w którym studiuje obcokrajowcy.

Obecność studentów sprawia, że miasto jest młode, kreatywne, pełne życia i różnorodności. Rozwój akademickości przyczynia się do poszerzania oferty kulturalnej, edukacyjnej, rekreacyjnej, transportowej, mieszkaniowej utrzymując tym samym wysoki poziom nowoczesności i innowacyjności. Nasze Miasto może pochwalić się jednym z najwyższych wskaźników umiędzynarodowienia w kraju. W roku akademickim 2018/2019 studiowało tu ponad 6 300 obcokrajowców, stanowiąc ponad 10% wszystkich lubelskich studentów. Ta wartość stawia Lublin *ex aequo* z Warszawą na pozycji lidera wśród dużych ośrodków akademickich. Warto dodać, że lubelscy studenci zagraniczni stanowili w minionym roku akademickim 8,3% wszystkich cudzoziemców na polskich uczelniach.

D.4. Przyciąganie i zatrzymywanie studentów w Lublinie

Wskaźniki

Kluczem do sukcesu w przyciąganiu i zatrzymywaniu ich w Lublinie jest wieloletnia i długofalowa praca u podstaw, obejmująca tworzenie kapitału społecznego między młodzieżą a Lublinem i jego uczelniami. Obejmuje ona takie obszary, jak zakorzenianie ucznia w przestrzeni „małej ojczyzny”, wspieranie wszelkiej aktywności i sukcesów licealistów, rozwijanie partnerskich i twórczych kontaktów uczniów ze studentami i naukowcami, czy wspieranie absolwentów uczelni podczas startu na rynku pracy. Warunkiem koniecznym przyciągnięcia i zatrzymania talentów jest także rozwój gospodarczy, dzięki któremu młodzi ludzie będą mogli znaleźć atrakcyjne miejsca pracy lub rozpocząć własną działalność gospodarczą.

W ostatnich 3 latach zauważa się wzrost liczby maturzystów i absolwentów szkół ponadgimnazjalnych (por. tabela 110). W porównaniu do poprzedniego roku liczba ta wzrosła o 1,2%, natomiast w zestawieniu z 2012 r. była mniejsza o 13,8%. Kolejnym wskaźnikiem jest liczba osób kończących szkołę wyższą. Dane przedstawione w tabeli 110. mają tendencję spadkową, co spowodowane jest głównie niżem demograficznym.

Tabela 110. Maturzyści i absolwenci szkół ponadgimnazjalnych oraz absolwenci szkół wyższych

Kategoria	2012	2013	2014	2015	2016	2017	2018	2019
Maturzyści i absolwenci szkół ponadgimnazjalnych/ ponadpodstawowych, którzy otrzymali świadectwo dojrzałości ¹	4 442	4 166	3 805	3 698	3 585	3 782	3 828	3 663*
Liczba absolwentów szkół wyższych ²	23 646	22 448	20 469	19 222	17 579	18 203	16 323	b.d.*

Uwagi: ¹ Wraz ze szkołami specjalnymi, bez szkół dla dorosłych.

² Dotyczy studiów jednolitych magisterskich oraz studiów I i II stopnia.

* Dane za 2019 r. to wstępne dane UM Lublin. Informacje gromadzone przez GUS zostaną udostępnione we wrześniu 2020 r.

Źródło: opracowanie własne na podstawie danych GUS.

Na przestrzeni lat 2012-2019 można zauważyć znaczną poprawę sytuacji osób poniżej 25 r. ż. na rynku pracy, przejawiająca się malejącą liczbą bezrobotnych. Tendencje te przekładają się także na odsetek bezrobotnych w ogólnej grupie osób młodych w wieku 18-24, gdzie w latach 2012-2017 odsetek malał, natomiast w 2018 r. nieznacznie wzrósł o 0,5 p.p. w stosunku do roku poprzedzającego, a w 2019 r. ponownie zmalał o 0,1 p.p.

Tabela 111. Bezrobotni poniżej 25 r.ż. zarejestrowani w Miejskim Urzędzie Pracy w Lublinie

Kategoria	2012	2013	2014	2015	2016	2017	2018	2019
Liczba bezrobotnych poniżej 25 r.ż. (stan na 31 XII)	2 211	2 040	1 444	1 193	1 075	854	815	719
Odsetek bezrobotnych w grupie osób w wieku 18-24 r.ż. (w %)	12,9	11,7	9,8	8,6	8,4	7,6	8,1	8,0

Źródło: opracowanie własne na podstawie danych GUS.

Tabela 112. Projekty realizowane w ramach Strategii Lublin 2020

Projekty	
2015-obecnie	Dni Kariery To targi pracy, praktyk i staży dla studentów i absolwentów, organizowane przez AIESEC Polska. To okazja dla studentów do poznania największych pracodawców z Polski, a przede wszystkim, do nawiązania kontaktu z przedstawicielami firm, takich jak EY, CITI, KPMG, Infosys. Na największą liczbę ofert pracy, praktyk i staży będą mogli liczyć studenci i absolwenci informatyki, matematyki, elektroniki, ekonomii, zarządzania, finansów, prawa, marketingu. Więcej informacji: https://dnikariery.pl/ .
2017-obecnie	Biuro Rozwoju Kompetencji UMCS Powstało w zamian za Biuro Karier, prowadzi działalność edukacyjną, doradczą i informacyjną dla studentów, absolwentów i pracowników UMCS na rzecz ich rozwoju zawodowego i osobistego. Więcej informacji: https://www.umcs.pl/pl/brk.htm .
2019	Targi Edukacyjne To największe wydarzenie o tym charakterze we wschodniej Polsce realizowane corocznie od 2017 r. Targi organizowane są w ramach wydarzeń organizowanych przez Targi Lublin S.A. Na dwa dni stają się miejscem prezentacji szerokiej oferty edukacyjnej publicznych i prywatnych szkół oraz uczelni, także w zakresie oferty produktów, usług i rozwiązań dla placówek edukacyjnych i uczącej się młodzieży.

Projekty	
	Więcej informacji: https://edukacja.targi.lublin.pl/pl/1/o_targach_educacyjnych .
2019	Lubelski Piknik Naukowy Odbył się w ramach XVI edycji Lubelskiego Festiwalu Nauki na Placu Teatralnym przy Centrum Spotkania Kultur w formie otwartej imprezy plenerowej, na której realizowano pokazy naukowe, konkursy i występy. Swoje stanowiska przygotowali współorganizatorzy wydarzenia oraz inne uczelnie i instytucje działające w mieście. Lubelski Piknik Naukowy miał na celu integrację lubelskich instytucji ze szkołami.
2019	Lubelska Liga Samorządowa Jest konkursem dla Samorządów Uczniowskich lubelskich szkół podstawowych i ponadpodstawowych. Zasady dla obu typów szkół są jednakowe, ale ranking w ramach rozgrywek prowadzony jest oddzielnie. Celem Lubelskiej Ligi Samorządowej jest wspieranie i promowanie działalności samorządowej uczniów lubelskich szkół, kreowanie i wzmacnianie postaw prospołecznych i obywatelskich młodzieży, propagowanie wiedzy o prawach i obowiązkach ucznia, kształtowanie postaw odpowiedzialności za środowisko rówieśnicze i lokalną wspólnotę. Więcej informacji: https://lublin.eu/mieszkanacy/dzieci-i-mlodziez/lubelska-liga-samorzadowa/ .

Źródło: dane Urzędu Miasta Lublin.

Dodatkowe uwagi

Czynnikiem przyciągającym oraz zachęcającym do studiowania na lubelskich uczelniach jest bogata oferta kształcenia – w tym różnorodność specjalizacji i kierunków. Kolejnym z czynników jest akademicki charakter miasta, który został szczegółowo opisany w punkcie D.3. jako *genius loci* miasta uniwersyteckiego.

Obecność uczelni generuje znaczny ruch migracyjny młodzieży. Z przeprowadzonych badań wynika, że blisko 80% absolwentów lubelskich szkół średnich pozostaje w Lublinie i kontynuuje edukację (Badanie losów absolwentów liceów i techników prowadzonych przez miasto Lublin w roku 2017/2018). Ponad 80% studentów lubelskich uczelni stanowią jednak osoby pochodzące spoza Lublina, przyjeżdżające przede wszystkim z obszaru województwa lubelskiego. Dane pochodzące z Ogólnopolskiego systemu monitorowania ekonomicznych losów absolwentów szkół wyższych (ELA) ukazują, że większość absolwentów opuszcza Lublin po zakończeniu edukacji, jednak są to w zdecydowanej większości powroty do rodzinnej miejscowości w regionie lub poza nim. Szacuje się, że bilans ilościowy ruchów migracyjnych pozostaje nieznacznie korzystny dla Lublina¹².

¹² Por. Maleszyk P., Sagan M. (red.), *Lublin 2030-europejska metropolia?*, Urząd Miasta Lublin, Wydział Strategii i Obsługi Inwestorów, Lublin 2018.

5. Realizacja strategii sektorowych i programów

Studium uwarunkowań i kierunków zagospodarowania przestrzennego miasta Lublin – część I uwarunkowania i część II kierunki
<i>Uchwała nr 283/VIII/2019 Rady Miasta Lublin z dnia 1 lipca 2019 r.</i>
System planowania miejscowego, zgodnie z ustawą o planowaniu i zagospodarowaniu przestrzennym z dnia 27 marca 2003 r. (Dz.U. z 2003, Nr 80, poz. 717 z późn. zm.) tworzą dwa akty: a) studium uwarunkowań i kierunków zagospodarowania przestrzennego gminy, b) miejscowy plan zagospodarowania przestrzennego. Pierwszy z nich określa politykę przestrzenną gminy, w tym lokalne zasady zagospodarowania przestrzennego. Stanowi informację o potencjalnym przeznaczeniu gruntów w przyszłości. Nie determinuje ostatecznego ich przeznaczenia. Na podstawie Studium nie wydaje się decyzji administracyjnych, gdyż (w przeciwieństwie do miejscowego planu zagospodarowania przestrzennego) nie jest aktem prawa miejscowego. Ma za to charakter aktu kierownictwa wewnętrznego czyli obowiązującego w systemie organów gminy. Wiąże wójta, burmistrza, prezydenta miasta przy sporządzaniu miejscowych planów zagospodarowania przestrzennego i służy koordynacji ustaleń tych planów. Studium uwarunkowań i kierunków zagospodarowania przestrzennego gminy podlega wyłożeniu (na co najmniej 21 dni) i publicznej dyskusji o projekcie.
Komórka organizacyjna wiodąca: Wydział Planowania Urzędu Miasta Lublin.

W maju 2019 r. zakończył się etap rozpatrywania uwag zgłoszonych w ramach II wyłożenia projektu studium do publicznego wglądu (wyłożenie odbyło się w 2018 r.). W trakcie prac nad projektem Studium, dokument był prezentowany mieszkańcom podczas spotkań otwartych. W trakcie II wyłożenia udzielono osobistych wyjaśnień ponad 400 osobom, podobnej liczbie mieszkańców udzielono informacji telefonicznie. W czerwcu 2019 r. projekt studium został przekazany do Biura Rady Miasta, celem podjęcia przez Radnych Rady Miasta Lublin uchwały w sprawie uchwalenia Studium uwarunkowań i kierunków zagospodarowania przestrzennego Miasta Lublin (*uchwała nr 283/VIII/2019 z dnia 1 lipca 2019 r.*).

Obowiązujące obecnie Studium uwarunkowań i kierunków zagospodarowania przestrzennego Miasta Lublin, stanowi aktualną politykę przestrzenną Miasta, umożliwiającą prawidłowe kształtowanie struktury funkcjonalno-przestrzennej (z uwzględnieniem m.in. ochrony środowiska i potrzeb rozwojowych) niezbędnej do opracowywania miejscowych planów zagospodarowania przestrzennego. Przyjęte w 2019 r. nowe Studium zastąpiło dokument z 2000 r. (*uchwała nr 359/XXII/2000 ówczesnej Rady Miasta w Lublinie z dnia 13 kwietnia 2000 r. z późn. zm.*).

Tabela 113. Statystyka dyskusji publicznych prowadzonych w 2019 r.

Liczba wykładanych planów / obszarów	Rejon wyłożonych planów
2 obszary	część II – dla obszarów w rejonie ul. Leszka Czarnego i rejonie ul. Stokrotki
1 obszar	Ekologiczny System Obszarów Chronionych Miasta Lublin dla wybranych terenów położonych w rejonach dolin rzecznych – CZĘŚĆ IV – rejon Czerniejówka
4 obszary	część I – obszar zachodni – dla czterech obszarów: A, D, R, S
7 obszarów	część II – dla siedmiu obszarów I-B, I-D, I-G, I-H, I-M, I-P, III-A
1 obszar	część II – dla obszaru położonego w rejonie ulic: T. Zana, Filaretów i Wallenroda
2 obszary	część III dla dwóch obszarów (C i K)
11 obszarów	część I – obszar północno-wschodni dla 11 obszarów A – położonego w rejonie ulic Goździkowej i Kosynierów, G – położonego w rejonie ulicy Jagodowej, B – położonego w rejonie al. Spółdzielczości Pracy oraz E – położonego w rejonie ulic Dożynkowej i K. Bielskiego, H – położonego w rejonie ulicy Nagietkowej oraz F – położonego w rejonie ulicy Bluszczowej, J – położonego w rejonie ulicy Ustronie, K – położonego w rejonie ulic Trześcińskiej i Kminkowej, R – położonego w rejonie ulicy Z. Zagrobskiej, L – położonego w rejonie ul. Magnoliowej oraz S – położonego w rejonie al. W. Andersa i ul. M. Koryznowej
2 obszary	część II – dla obszaru w rejonie ulicy Roztocze oraz dla obszaru w rejonie ulic: Roztocze i W. Orkana
1 obszar	część II – dla obszaru w rejonie al. Kraśnickiej, ul. Kieleckiej
1 obszar	część I – obszar zachodni – dla jednego obszaru B położonego w rejonie ulicy Baśniowej (z pięciu obszarów A, B, C, D, E – objętych w/w uchwałą)
1 obszar	część V w obszarze położonym na północ od proj. ul. A. Zelwerowicza a granicą miasta
1 obszar	część I – obszar północno-wschodni w rejonie ulic: Jałowcowej i Dożynkowej
5 obszarów	część I – obszar zachodni – dla obszarów: A – rejon al. Kraśnickiej i ul. Rzemieślniczej; C – rejon ulicy Ślęzan; D – rejon ulicy Wodnej; E – rejon ulicy Powstania Styczniowego i ul. Bohaterów Monte Cassino; S – rejon ulic: Parysa, B. Paśnikowskiego
1 obszar	część II – dla obszaru I-B – rejon ulicy Jana Pawła II, ronda E. Kowcza

Źródło: dane Urzędu Miasta Lublin.

Pokrycie miasta Miejscowymi Planami Zagospodarowania Przestrzennego
Miejscowy plan zagospodarowania przestrzennego, jest aktem prawa miejscowego. Tworzy się go w celu ustalenia przeznaczenia terenów oraz określenia sposobów ich zagospodarowania i zabudowy. Ustanawia przepisy powszechnie obowiązujące na danym terenie, będące podstawą wydawania decyzji administracyjnych (w przeciwieństwie do studium, które wyraża jedynie politykę przestrzenną gminy). Składa się z części tekstowej (uchwała) oraz graficznej (załącznik do uchwały).
Komórka organizacyjna władzą: Wydział Planowania Urzędu Miasta Lublin.

Informacja o uchwałach inicjujących i końcowych:

Tabela 114. Plany miejscowe uchwalone w 2019 r.

Numer uchwały	Data przyjęcia	Uchwała w sprawie
80/III/2019	31.01.2019 r.	uchwalenia zmiany miejscowego planu zagospodarowania przestrzennego Miasta Lublin – część II, Obszar III-D – rejon ulic: Wróblej, Szpaczej
81/III/2019	31.01.2019 r.	uchwalenia zmiany miejscowego planu zagospodarowania przestrzennego Miasta Lublin – część II, Obszar III-B – rejon ul. Wąwozowej
82/III/2019	31.01.2019 r.	uchwalenia zmiany miejscowego planu zagospodarowania przestrzennego Miasta Lublin część II, Obszar I-C – rejon al. Kraśnickiej i ul. Wróblej
83/III/2019	31.01.2019 r.	uchwalenia zmiany miejscowego planu zagospodarowania przestrzennego Miasta Lublin – część II, Obszar III-C – rejon ul. Wyżynnej
84/III/2019	31.01.2019 r.	uchwalenia zmiany miejscowego planu zagospodarowania przestrzennego Miasta Lublin część II, Obszar I-I – rejon ul. Glinianej
85/III/2019	31.01.2019 r.	uchwalenia zmiany miejscowego planu zagospodarowania przestrzennego Miasta Lublin część II, Obszar I-E – rejon ulicy Jutrzenki
86/III/2019	31.01.2019 r.	uchwalenia zmiany miejscowego planu zagospodarowania przestrzennego Miasta Lublin część II, Obszar I-A – rejon ul. Folwarcznej
87/III/2019	31.01.2019 r.	uchwalenia zmiany miejscowego planu zagospodarowania przestrzennego Miasta Lublin część II, Obszar I-L – rejon ulicy Turniowej
89/III/2019	31.01.2019 r.	uchwalenia zmiany miejscowego planu zagospodarowania przestrzennego Miasta Lublin – część III w rejonie ulic: T. Szelińskiego, K. Jacewskiego, B. Prusa, Północnej oraz al. Kompozytorów Polskich
90/III/2019	31.01.2019 r.	uchwalenia zmian miejscowego planu zagospodarowania przestrzennego Miasta Lublin część II, Obszar II-A – rejon ulicy Biedronki, Obszar II-B – rejon ulicy Tymiankowej, Obszar II-C – rejon ulic: T. Zana i M. Brzeskiej, Obszar II-D – rejon ulicy Kazimierza Wielkiego, Obszar II-E – rejon ulicy Topazowej, Obszar II-F – rejon ulicy Perłowej, Obszar II-G – rejon ulicy Husarskiej
91/III/2019	31.01.2019 r.	uchwalenia zmiany miejscowego planu zagospodarowania przestrzennego Miasta Lublin – część II w rejonie ulicy G. Chmielewskiego
92/III/2019	31.01.2019 r.	uchwalenia zmiany miejscowego planu zagospodarowania przestrzennego Miasta Lublin część I – obszar zachodni, Obszar N – rejon ulicy W. Rogińskiego
93/III/2019	31.01.2019 r.	uchwalenia zmiany miejscowego planu zagospodarowania przestrzennego Miasta Lublin część I – obszar zachodni, Obszar L – rejon ulicy Powstania Styczniowego
223/VI/2019	26.04.2019 r.	uchwalenia miejscowego planu zagospodarowania przestrzennego Ekologicznego Systemu Obszarów Chronionych Miasta Lublin dla wybranych terenów położonych w rejonach dolin rzecznych – rejon Czechówka Śródmieście – CZĘŚĆ II
224/VI/2019	26.04.2019 r.	uchwalenia miejscowego planu zagospodarowania przestrzennego Ekologicznego Systemu Obszarów Chronionych Miasta Lublin dla wybranych terenów położonych w rejonach dolin rzecznych – rejon Czerniejówka – CZĘŚĆ IV
277/VIII/2019	30.06.2019 r.	uchwalenia zmiany miejscowego planu zagospodarowania przestrzennego Miasta Lublin – część II, Obszar III-A – rejon ulicy Szczęśliwej
278/VIII/2019	30.06.2019 r.	uchwalenia zmiany miejscowego planu zagospodarowania przestrzennego Miasta Lublin część II, Obszar I-D – rejon ulicy Wiklinowej
279/VIII/2019	30.06.2019 r.	uchwalenia zmiany miejscowego planu zagospodarowania przestrzennego Miasta Lublin część II, Obszar I-G – rejon ulicy Kaczeńcowej
280/VIII/2019	30.06.2019 r.	uchwalenia zmiany miejscowego planu zagospodarowania przestrzennego Miasta Lublin część II, Obszar I-H – rejon ulicy Wielkopolskiej
281/VIII/2019	30.06.2019 r.	uchwalenia zmiany miejscowego planu zagospodarowania przestrzennego Miasta Lublin – część II dla obszaru położonego w rejonie ulic: Zana i Filaretów

Numer uchwały	Data przyjęcia	Uchwała w sprawie
323/IX/2019	05.09.2019 r.	uchwalenia zmian miejscowych planów zagospodarowania przestrzennego Miasta Lublin – część I obszar północno-wschodni dla obszarów: A – położonego w rejonie ulic Goździkowej i Kosynierów, G – położonego w rejonie ulicy Jagodowej, B – położonego w rejonie al. Spółdzielczości Pracy, E – położonego w rejonie ulic Dożynkowej i K. Bielskiego, H – położonego w rejonie ulicy Nagietkowej, F – położonego w rejonie ulicy Bluszczowej, J – położonego w rejonie ulicy Ustronie, K – położonego w rejonie ulic Trześniowskiej i Kminkowej, R – położonego w rejonie ulicy Z. Zagrobskiej, L – położonego w rejonie ul. Magnoliowej oraz S – położonego w rejonie al. W. Andersa i ul. M. Koryznowej
324/IX/2019	05.09.2019 r.	uchwalenia zmiany miejscowego planu zagospodarowania przestrzennego Miasta Lublin – część III dla obszaru C – położonego w rejonie ul. Kameralnej
325/IX/2019	05.09.2019 r.	uchwalenia zmiany miejscowego planu zagospodarowania przestrzennego Miasta Lublin – część III dla obszaru K – położonego w rejonie al. Spółdzielczości Pracy
326/IX/2019	05.09.2019 r.	uchwalenia zmiany miejscowego planu zagospodarowania przestrzennego Miasta Lublin w rejonie Specjalnej Strefy Ekonomicznej, część IV – obszar A

Tabela 115. Obszary, w których przystąpiono do opracowania MPZP

Numer uchwały	Data przyjęcia	Uchwała w sprawie
Brak podjętych uchwał		

Tabela 116. Obszary, w których przystąpiono do zmiany MPZP

Numer uchwały	Data przyjęcia	Uchwała w sprawie
76/III/2019	31.01.2019 r.	przystąpienia do sporządzenia zmian miejscowych planów zagospodarowania przestrzennego Miasta Lublin – część III
77/III/2019	31.01.2019 r.	przystąpienia do sporządzenia zmian miejscowych planów zagospodarowania przestrzennego Miasta Lublin – część I – obszar północno-wschodni
78/III/2019	31.01.2019 r.	przystąpienia do sporządzenia zmian miejscowego planu zagospodarowania przestrzennego Miasta Lublin w rejonie ulic: Dworcowej, Krochmalnej, 1-go Maja, Al. Zygmuntowskich i Piłsudskiego
79/III/2019	31.01.2019 r.	przystąpienia do sporządzenia zmian miejscowych planów zagospodarowania przestrzennego Miasta Lublin – część I – obszar zachodni
121/IV/2019	28.02.2019 r.	przystąpienia do sporządzenia zmian miejscowego planu zagospodarowania przestrzennego Miasta Lublin – część VI A (Bronowice – rejon ul. Łęczyńskiej)
219/VI/2019	26.04.2019 r.	przystąpienia do sporządzenia zmiany miejscowego planu zagospodarowania przestrzennego Miasta Lublin – część V C w obszarze położonym pomiędzy ul. Willową, ul. Sławinkowską, ul. Polygonową i projektowaną ulicą Zelwerowicza
220/VI/2019	26.04.2019 r.	przystąpienia do sporządzenia zmiany miejscowego planu zagospodarowania przestrzennego Miasta Lublin – część II, obejmującego południową część ośrodka usługowego „Centrum Zana” w rejonie ulicy Jana Sawy
221/VI/2019	26.04.2019 r.	przystąpienia do sporządzenia zmian miejscowego planu zagospodarowania przestrzennego Miasta Lublin rejonie ulic: Dworcowej, Krochmalnej, 1-go Maja, Al. Zygmuntowskich i Piłsudskiego
222/VI/2019	26.04.2019 r.	przystąpienia do sporządzenia zmian miejscowego planu zagospodarowania przestrzennego Miasta Lublin – część IV
276/VIII/2019	30.06.2019 r.	przystąpienia do sporządzenia zmian miejscowego planu zagospodarowania przestrzennego Miasta Lublin – część II
282/VIII/2019	30.06.2019 r.	przystąpienia do sporządzenia zmiany miejscowego planu zagospodarowania przestrzennego Miasta Lublin w rejonie ulic: Podzamcze, aleja Tysiąclecia, Lubartowska, Ruska dla obszaru A

Tabela 117. Inne podjęte uchwały

Numer uchwały	Data przyjęcia	Uchwała w sprawie
88/III/2019	31.01.2019 r.	zmiany uchwały nr 652/XXIX/2009 Rady Miasta Lublin z dnia 19 lutego 2009 r. w sprawie przystąpienia do sporządzenia miejscowego planu zagospodarowania przestrzennego miasta Lublin – część VIB (Majdan Tatarski, Kośminek – rejon ul. Droga Męczenników Majdanka), zmienionej uchwałą nr 551/XXIII/2012 z dnia 6 września 2012 r.
218/VI/2019	26.04.2019 r.	zmiany uchwały nr 589/XXIV/2012 Rady Miasta Lublin z dnia 18 października 2012 r. w sprawie przystąpienia do sporządzenia miejscowego planu zagospodarowania przestrzennego Ekologicznego Systemu Obszarów Chronionych Miasta Lublin dla wybranych terenów położonych w rejonach dolin rzecznych – rejon Czechówka Śródmieście – CZĘŚĆ II
283/VIII/2019	01.07.2019 r.	uchwalenia Studium uwarunkowań i kierunków zagospodarowania przestrzennego Miasta Lublin
322/IX/2019	05.09.2019 r.	przyjęcia „Planu Adaptacji do zmian klimatu Miasta Lublin do roku 2030”

Tabela 118. Wskaźniki monitorujące realizację celów

Kategoria	2015	2016	2017	2018	2019
Pokrycie powierzchni miasta miejscowymi planami zagospodarowania przestrzennego (w %)	47,3	51,3	51,4	53,3	53,7
Liczba postępowań w trybie art. 36 i 37 ustawy o planowaniu i zagospodarowaniu przestrzennym w sprawie żądania odszkodowania z tytułu obniżenia wartości nieruchomości, w tym:	9	12	14	13	5
<i>uznane za niezasadne i załatwione odmownie</i>	4	7	9	10	2
<i>w trakcie postępowania</i>	5	5	5	2	3
Liczba postępowań o ustalenie w drodze decyzji jednorazowej opłaty (renta planistyczna), z tytułu wzrostu wartości nieruchomości wskutek uchwalenia miejscowego planu zagospodarowania przestrzennego, w tym:	40	20	18	25	38
<i>ustalenie opłaty</i>	11	5	5	11	14
<i>umorzenie z powodu braku wzrostu wartości nieruchomości</i>	5	2	1	2	5
<i>sprawy w toku</i>	24	13	12	12	19
Liczba przeanalizowanych aktów notarialnych zbycia nieruchomości:	–	–	–	–	–
<i>wyselekcjonowanych do szczegółowej analizy</i>	5 500	8 354	7 000	7 500	8 543
<i>wyselekcjonowanych dla ustalenia celowości podjęcia postępowania o ustalenie opłaty planistycznej</i>	30	30	150	270	120
Liczba wykonanych prognoz skutków finansowych planów miejscowych	4	7	11	24	23

Źródło: dane Urzędu Miasta Lublin.

Więcej informacji o Miejscowych Planach Zagospodarowania Przestrzennego: <https://bit.ly/3bAzFRM>.

Plan wykorzystania gminnego zasobu nieruchomości na lata 2018-2020
Zarządzenie nr 11/1/2018 Prezydenta Miasta Lublin z dnia 9 stycznia 2018 r.
Ogólny zarys Programu: Gminny zasób nieruchomości tworzą nieruchomości, które stanowią przedmiot własności gminy i nie zostały oddane w użytkowanie wieczyste oraz nieruchomości będące przedmiotem użytkowania wieczystego gminy. Gminny zasób nieruchomości może być wykorzystywany na cele rozwojowe gminy i zorganizowanej działalności inwestycyjnej, a w szczególności na realizację budownictwa mieszkaniowego oraz związanych z tym budownictwem urządzeń infrastruktury technicznej, a także na realizację innych celów publicznych. Podstawą tworzenia gminnego zasobu nieruchomości jest studium uwarunkowań i kierunków zagospodarowania przestrzennego gminy uchwalone na podstawie przepisów o planowaniu i zagospodarowaniu przestrzennym, a w szczególności miejscowe plany zagospodarowania przestrzennego.
Komórka organizacyjna wiodąca: Prezydent Miasta Lublin.
Komórki organizacyjne i instytucje partnerskie: Wydział Gospodarowania Mieniem, Wydział Geodezji Urzędu Miasta Lublin.

Najistotniejsze działania podjęte w 2019 r. realizujące założenia Programu oraz ich efekty:

W okresie sprawozdawczym wykonywano zadania wynikające z Regulaminu Organizacyjnego dla Wydziału Gospodarowania Mieniem UM Lublin oraz z dokumentu „Aktualizacja planu wykorzystania gminnego zasobu nieruchomości na lata 2018–2020 wg danych na dzień 31 sierpnia 2019 roku”, wśród których wymienić należy, prowadzenie spraw związanych z obciążaniem nieruchomości służebnościami gruntowymi i służebnościami przesyłu, oddawaniem nieruchomości w dzierżawę i najem, sprzedażą działek, sprzedażą mieszkań komunalnych, sprzedażą lokali użytkowych i garaży, sprzedażą zabudowanych nieruchomości, przekształceniem prawa użytkowania wieczystego w prawo własności, zniesieniem współwłasności, nabyciem nieruchomości, wyceną nieruchomości, wykonaniem dokumentacji geodezyjnych, prowadzeniem wizji w terenie, regulowaniem stanu prawnego nieruchomości, udzielaniem zgody na dysponowanie nieruchomością gruntową na cele budowlane, wydawaniem decyzji deklaratoryjnych, analizą gruntów stanowiących gminny zasób nieruchomości, podejmowaniem czynności w postępowaniach administracyjnych i sądowych.

Liczba działek pozostających w gminnym zasobie nieruchomości wg programu komputerowego TurboEWID (stan na dzień 31.12.2019 r.):

Tabela 119. Zasób nieruchomości gminy

Ilość działek	Ilość nieruchomości	Powierzchnia
11 405	4 048	21 038 678 m ²

Źródło: dane Urzędu Miasta Lublin.

Tabela 120. Zasób nieruchomości powiatu

Ilość działek	Ilość nieruchomości	Powierzchnia
866	251	1 493 918 m ²

Źródło: dane Urzędu Miasta Lublin.

Więcej informacji o Programie: <https://bit.ly/2yQTMhA>.

Wieloletni Program Gospodarowania Mieszkaniowym Zasobem Miasta Lublin na lata 2019-2023

Uchwała nr 138/IV/2019 Rady Miasta Lublin z dnia 28 lutego 2019 r.

Ogólny zarys Programu: Regulacje związane z mieszkaniowym zasobem gminy określa Ustawa z dnia 21 czerwca 2001 r. o ochronie praw lokatorów, mieszkaniowym zasobie gminy i o zmianie Kodeksu cywilnego (Dz.U. 2001 nr 71 poz. 733). Każda gmina, na zasadach i w wypadkach przewidzianych w ustawie, ma obowiązek zapewnienia lokali socjalnych i zamiennych, a także zaspokajanie potrzeby mieszkaniowej ludności o niskich dochodach. W tym celu wykorzystuje mieszkaniowy zasób gminy. Na tak określone zadania, gmina może otrzymywać dotacje celowe z budżetu państwa. Przez mieszkaniowy zasób gminy należy rozumieć lokale stanowiące własność gminy albo gminnych osób prawnych lub spółek handlowych utworzonych z udziałem gminy, z wyjątkiem towarzystw budownictwa społecznego, a także lokale pozostające w posiadaniu samoistnym tych podmiotów. Lokale stanowiące mieszkaniowy zasób gminy, z wyjątkiem lokali socjalnych i lokali przeznaczonych do wynajmowania na czas trwania stosunku pracy, mogą być wynajmowane tylko na czas nieoznaczony. W celu wykonywania zadań gmina może także wynajmować lokale od innych właścicieli i podnajmować je osobom, których gospodarstwa domowe osiągają niski dochód.

Komórka organizacyjna wiodąca: Wydział Spraw Mieszkaniowych Urzędu Miasta Lublin, Zarząd Nieruchomości Komunalnych w Lublinie.

Komórki organizacyjne i instytucje partnerskie: Wydział Gospodarowania Mieniem, Wydział Budżetu i Księgowości, Wydział Inwestycji i Remontów, Wydział Planowania Urzędu Miasta Lublin, Towarzystwo Budownictwa Społecznego „Nowy Dom”, Lubelskie Przedsiębiorstwo Gospodarki Komunalnej Sp. z o. o.

Najistotniejsze działania podjęte w 2019 r. realizujące założenia Programu oraz ich efekty:

W okresie sprawozdawczym wykonano szereg działań związanych remontem pustostanów i budynków, podjęto negocjacje z dłużnikami zalegającymi z opłatami z tytułu opłat czynszowych, podjęto negocjacje z właścicielami nieruchomości prywatnych w celu przekazania im zarządu nad budynkami. Wykonano remonty 129 pustostanów na kwotę ponad 4 mln zł, wykonano remont budynku przy ul. Lubomelskiej 5 na kwotę ok. 1 mln zł, wykonano remont budynku przy ul. Bazylianówka 44 na kwotę 650 tys. zł, przystąpiono do remontu kamienicy przy ul. Probstwo 3 na kwotę 1,3 mln zł, przystąpiono do remontu kamienicy przy ul. Rybnej 7 na kwotę 2,8 mln zł. Zawarto 903 ugody z dłużnikami na kwotę rozłożoną na raty w wysokości 2,3 mln zł, przekazano zarząd właścicielom 4 nieruchomości pozostających w samoistnym posiadaniu gminy.

Wydział Spraw Mieszkaniowych opracował 143-osobowy wykaz osób zakwalifikowanych do zawarcia umowy najmu lokalu z mieszkaniowego zasobu Miasta Lublin oraz 70-osobowy wykaz wychowanków domów dziecka, rodzinnych domów dziecka i rodzin zastępczych. Pod kątem wykazu wpłynęło około 800 wniosków o zawarcie umowy najmu z mieszkaniowego zasobu Miasta Lublin.

Tabela 121. Wskaźniki monitorujące realizację celów

Kategoria	2015	2016	2017	2018	2019
Liczba lokali w mieszkaniowym zasobie Miasta Lublin	8 888	8 897	8 898	8 811	8 755
Liczba mieszkań socjalnych w mieszkaniowym zasobie Miasta Lublin	291	997	1 074	1 112	1 133
Liczba osób zamieszkujących lokale w mieszkaniowym zasobie Miasta Lublin	22 779	22 617	22 289	21 938	21 347
Liczba decyzji o przyznaniu dodatku mieszkaniowego	9 239	8 632	7 618	6 663	5 830
Średnia miesięczna kwota dodatku mieszkaniowego (w zł)	215,24	213,63	214,41	208,68	210,19
Nakłady na remonty budynków stanowiących mieszkaniowy zasób Miasta Lublin (w tys. zł)	7 951	15 751	12 799	8 971	12 613
Średnia stawka czynszu (w zł/m ²)	5,43	5,66	5,60	5,66	5,65

Źródło: dane Urzędu Miasta Lublin.

Więcej informacji o Programie: <https://bit.ly/3fQFMVx>.

Plan zrównoważonego rozwoju publicznego transportu zbiorowego dla Gminy Lublin i gmin sąsiadujących

Uchwała nr 674/XXVII/2013 Rady Miasta Lublin z dnia 17 stycznia 2013 r.

Ogólny zarys Programu: Celem Planu jest organizacja w latach 2013-2030 przewozów o charakterze użyteczności publicznej na obszarze Miasta Lublin i gmin sąsiednich (z którymi władze Lublina – jako organizator transportu – podpisały porozumienia w zakresie lokalnego transportu zbiorowego), zgodnie z zasadami zrównoważonego rozwoju transportu, które wynikają z istotnego znaczenia mobilności dla rozwoju społeczno-gospodarczego i negatywnych następstw niekontrolowanego rozwoju motoryzacji indywidualnej. Wizja transportu publicznego, zakłada funkcjonowanie oraz rozwój nowoczesnego i proekologicznego przewozu zbiorowego, spełniającego oczekiwania pasażerów i tworzącego w ten sposób realną alternatywę dla podróży realizowanych własnym samochodem osobowym.

Komórka organizacyjna wiodąca: Zarząd Transportu Miejskiego w Lublinie

Komórki organizacyjne i instytucje partnerskie: Zarząd Dróg i Mostów w Lublinie, Wydział Funduszy Europejskich Urzędu Miasta Lublin.

Najistotniejsze działania podjęte w 2019 r. realizujące założenia Programu oraz ich efekty:

W okresie sprawozdawczym przeprowadzono postępowania przetargowe oraz podpisano umowy na zakup 20 szt. autobusów elektrycznych oraz 15 trolejbusów w ramach projektów dofinansowanych z funduszy UE (ZTM), przetargi na zakup łącznie 12 sztuk autobusów elektrycznych w ramach projektów dofinansowanych z funduszy UE (ZTM), przetarg na zaprojektowanie, dostawę, konfigurację i wdrożenie systemu biletu elektronicznego komunikacji aglomeracyjnej (ZTM), rozpoczęto modernizację przystanków przesiadkowych w ramach projektu dofinansowanego z funduszy UE (ZDM), zakończono budowę pętli komunikacji miejskiej wraz z parkingami P+R, B+R, K+R oraz przebudowę ul. Choiny (ZDM), wyznaczono kolejne buspasy, m.in. na drogach ul. Droga Męczenników Majdanka oraz ul. Lubelskiego Lipca `80, realizowano budowę stacji trolejbusowej na ul. Lubelskiego Lipca `80 (od Ronda Lubelskiego Lipca `80 do al. J. Piłsudskiego).

Efektem podejmowanych działań było rozszerzenie sieci transportu zbiorowego o kolejne miejscowości w Lubelskim Obszarze Funkcjonalnym (rozszerzenie obsługi Miasta Świdnik), stworzenie z transportu publicznego realnej alternatywy dla realizacji podróży samochodami osobowymi, zmniejszenie negatywnego oddziaływania transportu na środowisko poprzez zmniejszenie udziału autobusów spełniających normy EURO-II w obsłudze miasta.

Tabela 122. Wskaźniki monitorujące realizację celów

Kategoria	2015	2016	2017	2018	2019
Całkowita długość nowych lub przebudowanych linii komunikacji miejskiej w granicach Miasta Lublin	117	97	62	13	99
Liczba przystanków na 1 km ² w granicach Miasta Lublin	5,16	5,18	5,38	5,61	5,62
Liczba pasażerów transportu zbiorowego (w tys.)	-	-	-	-	-
<i>w granicach Miasta Lublin</i>	121 781	129 902	129 320	125 287	123 694
<i>przekraczających granicę Miasta Lublin</i>	4 418	4 455	4 486	4 536	4 214
Linie autobusowe	-	-	-	-	-
<i>dzienne</i>	49	51	54	56	56
<i>nocne</i>	3	3	3	3	3
Linie trolejbusowe	12	13	12	12	14
Liczba nowych pojazdów	-	-	-	-	-
<i>autobusy</i>	23	34	0	48	0
<i>trolejbusy</i>	17	0	0	15	0

Źródło: dane Urzędu Miasta Lublin.

Do 2019 r. dokument był dwukrotnie aktualizowany. Uchwałą nr 544/XX/2016 Rady Miasta Lublin z dnia 8 września 2016 r. m.in. wydłużono okres obowiązywania do 2030 r., uwzględniono utworzenie LOF, planowane inwestycje infrastrukturalne i taborowe oparto o perspektywy finansowe UE 2014-2020, Uchwała nr 128/IV/2019 Rady Miasta Lublin z dnia 28 lutego 2019 r. m.in. uwzględniono wyniki „Analizy kosztów i korzyści związanych z wykorzystaniem autobusów zeroemisyjnych przy świadczeniu przez Gminę Lublin usług komunikacji miejskiej”.

Więcej informacji o Planie: <https://bit.ly/2XBFFVE>.

Plan Mobilności Lubelskiego Obszaru Funkcjonalnego na lata 2017-2025
<i>Uchwała nr 1075/XLI/2018 Rady Miasta Lublin z dnia 22 marca 2018 r.</i>
Ogólny zarys Programu: Zadaniem Planu mobilności LOF jest uzupełnienie i rozwinięcie dotychczasowych dokumentów planistycznych i strategicznych obszaru LOF o zagadnienia związane z zarządzaniem popytem na transport. Cztery cele główne Planu, to: <ul style="list-style-type: none"> a. wzrost jakości życia mieszkańców LOF; b. rozwój gospodarczy LOF, w tym poprawa jego atrakcyjności i konkurencyjności; c. poprawa środowiska naturalnego LOF; d. zwiększenie spójności wewnątrz obszaru LOF i jego powiązań z pozostałą częścią województwa i kraju, poprzez zrównoważony rozwój systemu transportowego i zarządzanie mobilnością z uwzględnieniem potrzeb wszystkich grup użytkowników.
Komórka organizacyjna wiodąca: Wydział Zarządzania Ruchem Drogowym i Mobilnością Urzędu Miasta Lublin. Komórki organizacyjne i instytucje partnerskie: Biuro Zintegrowanych Inwestycji Terytorialnych Urzędu Miasta Lublin, Zarząd Transportu Miejskiego w Lublinie, Zarząd Dróg i Mostów w Lublinie.

Najistotniejsze działania podjęte w 2019 r. realizujące założenia Programu oraz ich efekty:

Najistotniejszymi działaniami były inwestycje w ramach projektów unijnych ukierunkowanych na transport publiczny na potrzeby Lubelskiego Obszaru Funkcjonalnego. W roku sprawozdawczym rozpoczęła się realizacja projektu „Budowa, modernizacja przystanków i węzłów przesiadkowych zintegrowanych z innymi rodzajami transportu dla potrzeb LOF” o wartości projektu 76,4 mln zł. Zadanie przewiduje działania inwestycyjne w zakresie zespołów przystankowych znajdujących się w następujących lokalizacjach: ul. Związkowa (przystanki w rejonie skrzyżowania al. Spółdzielczości Pracy, ul. Związkowej i ul. Węglarza), Poczekajka (przystanki w rejonie skrzyżowania al. Kraśnickiej i ul. Bohaterów Monte Cassino), przystanki w rejonie ronda im. Romana Dmowskiego, ul. Mickiewicza (przystanki w rejonie skrzyżowania ul. Kunickiego i ul. Mickiewicza), przystanki Dworzec Gł. PKP – ul. Kunickiego, ul. Turystyczna (przystanki w rejonie przystanku kolejowego Lublin Zadębie).

Wśród efektów wymienić należy, oddanie do użytku parkingu P+R (pojemność 54 pojazdów), K+R, B+R (przy pętli na ul. Choiny) oraz parkingu na ul. Abramowickiej (przy nowej pętli autobusowej), modernizację przystanków przy Rondzie Lubelskiego Lipca '80, ul. Grykowej oraz w wybranych zespołach przystanków przesiadkowych (w tym Łabędzia, Targi Lublin, Plac Bychawski).

Tabela 123. Wskaźniki monitorujące realizację celów

Kategoria	2017	2018	2019
Liczba zmodernizowanych (nowych) węzłów przesiadkowych	0	0	2*
Liczba przystanków objętych systemem informacji pasażerskiej	68	69	77
Udział przystanków objętych systemem informacji pasażerskiej (w %)	9,3	9,3	10,2
Liczba akcji lokalnych promujących zrównoważoną mobilność	5	5	5

* Uwagi: Węzły Choiny i Abramowicka

Źródło: dane Urzędu Miasta Lublin.

Więcej informacji o Programie: <https://bit.ly/3cyBY9j>.

Plan gospodarki niskoemisyjnej dla Miasta Lublin
<i>Uchwała nr 360/XIII/2015 Rady Miasta Lublin z dnia 23 grudnia 2015 r.</i>
Ogólny zarys Programu: Plan określa działania i środki, które włączają Lublin w realizację polityki klimatyczno-energetycznej UE do 2020 r., środki mają na celu poprawę efektywności energetycznej w budynkach, rozwój zrównoważonej mobilności miejskiej i niskoemisyjnego transportu, rozwój ciepła systemowego, wytwarzanie i dystrybucję energii pochodzącej z odnawialnych/alternatywnych źródeł, zwiększenie efektywności energetycznej, działania informacyjne, edukacyjne i uzupełniające. Uchwałą nr 744/XXX/2017 RM Lublin z dnia 18 maja 2017 r. została przyjęta Aktualizacja planu gospodarki niskoemisyjnej dla Miasta Lublin. W 2020 r. została przygotowana druga aktualizacja. Dokument jest na etapie dalszego opiniowania.
Komórka organizacyjna wiodąca: Biuro Zarządzania Energią Urzędu Miasta Lublin. Komórki organizacyjne i instytucje partnerskie: Wydział Inwestycji i Remontów, Wydział Ochrony Środowiska, Wydział Gospodarowania Mieniem Urzędu Miasta Lublin, Zarząd Dróg Miejskich w Lublinie, Zarząd Transportu Miejskiego w Lublinie, Zarząd Nieruchomości Komunalnych w Lublinie, administracja rządowa i samorządowa, spółki miejskie, lokalne przedsiębiorstwa, straż pożarna, policja, spółdzielnie mieszkaniowe, wspólnoty mieszkaniowe.

Najistotniejsze działania podjęte w 2019 r. realizujące założenia Programu oraz ich efekty:
W okresie sprawozdawczym zrealizowanych zostało 28 działań, prowadzących do redukcji zużycia energii na terenie Gminy Lublin, zgłoszonych przez różnych interesariuszy. Działania Gminy Lublin zapisane w PGN, ukończone w 2019 r., to m.in. „Budowa i przebudowa DW 835 w Lublinie na odcinkach: od granicy miasta do skrzyżowania ul. Abramowickiej z ul. Sadową, od skrzyżowania ul. Kunickiego z ul. Dywizjonu 303 do ul. Wrotkowskiej wraz z budową skrzyżowania z DW 830”.

Zakładane efekty realizacji działania to zmniejszenie zużycia energii końcowej o 1 044,85 MWh/rok i redukcja emisji dwutlenku węgla o 266,58 t/rok. Zrealizowane w roku sprawozdawczym działania spowodowały zmniejszenie zużycia energii końcowej o 49 786,27 MWh/rok oraz zmniejszenie emisji CO₂ o 27 660,69 t/rok. Roczna produkcja energii w odnawialnych źródłach wzrosła o 14 102,50 MWh/rok.

Tabela 124. Wskaźniki monitorujące realizację celów

Kategoria	2015	2016	2017	2018	2019
Ilość energii produkowanej w odnawialnych źródłach energii [MWh], w tym:	142 634,98	106 074,51	108 948,83	109 426,32	b.d.
<i>ze spalania drewna</i>	<i>11 7613,94</i>	<i>80 730,58</i>	<i>82 072,75</i>	<i>81 417,65</i>	<i>b.d.</i>
Całkowite zużycie energii w budynkach użyteczności publicznej	77 316,35	82 402,57	85 972,07	89 449,6	74 120,91
Liczba mieszkańców biorących udział w wydarzeniach nt. efektywności energetycznej lub wykorzystaniu odnawialnych źródeł energii	1100*		1 450	850	700

* Uwagi: oraz 11 000 mieszkańców, którzy otrzymali publikacje.

Źródło: dane Urzędu Miasta Lublin.

Więcej informacji o Programie: <https://bit.ly/3dNK8Ls>.

Aktualizacja dokumentu: <https://bit.ly/2LrUy7e>.

Raport Sprawozdawczy: <https://bit.ly/3fSmDmg>.

Program ochrony środowiska przed hałasem dla Miasta Lublin
<i>Uchwała nr 74/III/2019 Rady Miasta Lublin z dnia 31 stycznia 2019 r.</i>
Ogólny zarys Programu: Program określa kluczowe działania mające na celu zmniejszenie uciążliwości i ograniczenie poziomu hałasu. Realizowany jest na obszarze pokrywającym się z zakresem tzw. map akustycznych, które pełnią funkcję źródła informacji o stanie klimatu akustycznego Lublina. Program formułuje szereg zaleceń o charakterze rozwiązań technicznych oraz wskazuje kierunki innych działań, których realizacja pozwoli w największym stopniu osiągnąć wyznaczony cel.
Komórka organizacyjna wiodąca: Komórka organizacyjna wiodąca: Wydział Ochrony Środowiska Urzędu Miasta Lublin. Komórki organizacyjne i instytucje partnerskie: Zarząd Dróg i Mostów w Lublinie, Zarząd Transportu Miejskiego w Lublinie, Wydział Zarządzania Ruchem Drogowym i Mobilnością, Wydział Planowania Urzędu Miasta Lublin.

Najistotniejsze działania podjęte w 2019 r. realizujące założenia Programu oraz ich efekty:

W okresie sprawozdawczym przeprowadzone zostały następujące działania: przebudowa Al. Racławickie (ul. Lipowa – ul. Grottgera, ul. H. Łopacińskiego – ul. Puławska, ul. Puławska – al. Gen. W. Sikorskiego) przebudowa ul. J. Poniatowskiego (ul. Al. Racławickie – ul. al. Solidarności), przebudowa ul. Lipowej (ul. Okopowa – ul. Krakowskie Przedmieście), przebudowa ul. Abramowickiej (ul. Sadowa – granica miasta), budowa, modernizacja przystanków i węzłów przesiadkowych zintegrowanych z innymi rodzajami transportu dla potrzeb LOF, budowa i przebudowa DW 835 w Lublinie (granica miasta – skrzyżowanie ul. Abramowicka – ul. Sadowa, od skrzyżowania ul. Kunickiego z ul. Dywizjonu 303 do ul. Wrotkowskiej wraz z budową skrzyżowania z DW 830), rozbudowa i udrożnienie sieci komunikacji zbiorowej dla obszaru specjalnej strefy ekonomicznej i strefy przemysłowej w Lublinie, przebudowa strategicznego korytarza transportu zbiorowego wraz z zakupem taboru w centralnej części LOF, przebudowa ul. Kalinowszczyzna, budowa i przebudowa ul. Kasztanowej, budowa i przebudowa ul. Firlejowskiej, budowa ul. Chabrowej, ul. Rozmarynowej i łącznika pomiędzy ul. Rozmarynowa – ul. Lawendowa, przebudowa ul. Balladyny, budowa ul. Halickiego i ul. Barckiego oraz budowa chodnika po obu stronach ul. Koncertowej od ul. Harnasie – ul. Zelwerowicza, bezemisyjny transport publiczny, niskoemisyjna sieć komunikacji zbiorowej dla północnej części LOF wraz z budową systemu biletu elektronicznego komunikacji aglomeracyjnej, optymalizacja sygnalizacji świetlnej na ul. Krańcowej (ul. Długa – ul. Droga Męczenników Majdanka), optymalizacja sygnalizacji świetlnej na Drodze Męczenników Majdanka (ul. Lotnicza – ul. Krańcowa), optymalizacja sygnalizacji świetlnej na ul. G. Narutowicza (ul. Głęboka – al. J. Piłsudskiego), optymalizacja sygnalizacji świetlnej na ul. Głęboka (ul. H. Raabego – ul. G. Narutowicza), optymalizacja sygnalizacji świetlnej na ul. Muzycznej (ul. G. Narutowicza – ul. A. Szczerbowskiego), optymalizacja sygnalizacji świetlnej na al. J. Piłsudskiego i ul. Lipowej (ul. Dolnej Panny Marii – ul. M. Curie-Skłodowskiej).

Tabela 125. Wskaźniki monitorujące realizację celów

Kategoria	2017		2018	2019
	L _{DOWN}	L _N		
Liczba mieszkańców narażonych na ponadnormatywny hałas (drogowy, szynowy, przemysłowy)	40 625	18 509	b.d.	b.d.
Liczba inwestycji miejskich mających na celu redukcję poziomu hałasu	b.d.		b.d.	22
Liczba działań z zakresu zagospodarowania i planowania przestrzennego wspomagających program	10		24	24
Liczba działań edukacyjnych wspomagających Program	19		9	5

L_{DOWN} – długookresowy średni poziom dźwięku A wyrażony w decybelach (dB), wyznaczony zgodnie z ISO 1996-2,

L_N – długookresowy średni poziom dźwięku A, wyrażony w decybelach (dB), wyznaczony zgodnie z ISO 1996-2.

Dane pochodzą z Mapy akustycznej dla Miasta Lublin opracowanej w 2017 r. (obowiązuje do 30 czerwca 2022 r.). Mapy akustyczne opracowuje się co pięć lat (Dyrektywa 2002/49/WE PE, RE oraz ustawy z dnia 27 kwietnia 2001 r. Prawo ochrony środowiska).

Więcej informacji o Programie: <https://bit.ly/2Z4Sha7>.

Program Zdrowie dla Lublina na lata 2016-2020
<i>Uchwała nr 324/IX/2015 Rady Miasta Lublin z dnia 19 listopada 2015 r.</i>
Ogólny zarys Programu: Program stanowi dokument bazowy służący do opracowania i wdrażania na terenie Miasta Lublin lokalnych programów polityki zdrowotnej i projektów służących poprawie zdrowia mieszkańców. Zakłada kontynuację działań w zakresie promocji zdrowia, profilaktyki i edukacji prozdrowotnej i uwzględnia następujące: <ol style="list-style-type: none"> działania przeciwdziałające zachorowaniom na choroby układu krążenia, nowotwory, cukrzycę, wady wzroku u dzieci oraz próchnicę zębów, tworzenie przestrzeni miejskiej sprzyjającej zdrowiu; działania profilaktyczne obniżające występowanie czynników ryzyka chorób cywilizacyjnych tj. małej aktywności fizycznej, nadwagi i otyłości oraz palenia tytoniu; działania w zakresie opieki geriatrycznej i długoterminowej; wzbogacenie działań z zakresu ochrony zdrowia psychicznego, w tym opieki psychiatrycznej.
Komórka organizacyjna wiodąca: Wydział Zdrowia i Profilaktyki Urzędu Miasta Lublin. Komórki organizacyjne i instytucje partnerskie: Miejski Ośrodek Pomocy Rodzinie w Lublinie, Miejski Urząd Pracy w Lublinie, Powiatowa Stacja Sanitarno-Epidemiologiczna w Lublinie, Komenda Miejska Policji w Lublinie, Straż Miejska Miasta Lublin, Narodowy Fundusz Zdrowia, uczelnie placówki naukowo-badawcze, szkoły, przedszkola, żłobki, podmioty lecznicze, organizacje pozarządowe, organizacje kościelne, partnerzy biznesowi, samorządy zawodowe, media, inne instytucje i podmioty zajmujące się promocją i ochroną zdrowia.

Najistotniejsze działania podjęte w 2019 r. realizujące założenia Programu oraz ich efekty:
 W okresie sprawozdawczym realizowano: „Program profilaktyki zakażeń pneumokokowych w zakresie szczepień ochronnych dla dzieci w wieku 3 lat na lata 2017-2019”, „Program szczepień ochronnych przeciw wirusowi brodawczaka ludzkiego (HPV) dla 12-letnich mieszkanki Lublina w latach 2017-2020”, „Program profilaktyczny chorób zakaźnych w zakresie szczepień ochronnych przeciw grypie dla osób powyżej 65 r. życia”, „Program polityki zdrowotnej Gminy Lublin na lata 2019-2021 w zakresie zdrowego odżywiania dla dzieci klas I-III szkół podstawowych w Lublinie <Jedź z głową>”, „Program profilaktyczny wczesnego wykrywania wad wzroku i zezów dla uczniów klas II szkół podstawowych na terenie Miasta Lublin”, „Program profilaktyki próchnicy zębów dla uczniów lubelskich szkół na lata 2018-2020”, „Program polityki zdrowotnej Gminy Lublin na lata 2018-2020 w przedmiocie opieki paliatywnej i hospicyjnej dla dzieci i młodzieży oraz dla osób dorosłych w stanach terminalnych choroby”, „Program Ochrony Zdrowia Psychicznego dla Miasta Lublin na lata 2018-2022”. Wydział Zdrowia i Profilaktyki UML zaangażowany był w 2019 r. w realizację wielu kampanii i akcji prozdrowotnych.

Efekty działań omawiane są w ramach opisu wymienionych powyżej programów.

Tabela 126. Wskaźniki monitorujące realizację celów

Kategoria	2016	2017	2018	2019
Odsetek osób uczestniczących w programach polityki zdrowotnej realizowanych przez Miasto Lublin do liczebności populacji (w %)	14,93	15,11	17,14	15,39
Udział środków przeznaczonych na profilaktykę i promocję zdrowia w całości wydatków na działania profilaktyczne realizowane przez Miasto Lublin (w %)	0,44	0,42	0,39	0,39

Źródło: dane Urzędu Miasta Lublin.

Więcej informacji o Programie: <https://bit.ly/2y4LCBN>.

Program Ochrony Zdrowia Psychicznego dla Miasta Lublin na lata 2018-2022
<i>Uchwała nr 1276/L/2018 Rady Miasta Lublin z dnia 16 listopada 2018 r.</i>
Ogólny zarys Programu: Celem Programu jest zapobieganie i zmniejszanie skali zagrożeń dla zdrowia psychicznego mieszkańców. Określa następujące obszary priorytetowe: <ol style="list-style-type: none"> informacja i edukacja na rzecz upowszechniania wiedzy, kształtowanie przekonań i zachowań sprzyjających zdrowiu psychicznemu oraz kształtowanie właściwych postaw społecznych wobec osób z zaburzeniami psychicznymi; zwiększanie dostępności i zmniejszanie nierówności w dostępie do różnych form środowiskowej psychiatrycznej opieki zdrowotnej; pomoc i oparcie społeczne dla osób z zaburzeniami psychicznymi w zakresie pomocy bytowej, mieszkaniowej, stacjonarnej, samopomocy środowiskowej; rozwijanie zróżnicowanych form wspieranego zatrudnienia i przedsiębiorczości społecznej dostosowanej do potrzeb osób z zaburzeniami psychicznymi; zapobieganie problemom zdrowia psychicznego w rodzinie i środowisku lokalnym.
Komórka organizacyjna wiodąca: Wydział Zdrowia i Profilaktyki Urzędu Miasta Lublin Komórki organizacyjne i instytucje partnerskie: Wydział ds. osób niepełnosprawnych Urzędu Miasta Lublin, Miejski Ośrodek Pomocy Rodzinie w Lublinie, Miejski Urząd Pracy w Lublinie, organizacje pozarządowe oraz jednostki organizacyjne Miasta Lublin działające w obszarze ochrony zdrowia psychicznego, poradnie psychologiczno-pedagogiczne, podmioty medyczne.

Najistotniejsze działania podjęte w 2019 r. realizujące założenia Programu oraz ich efekty:

W okresie sprawozdawczym zorganizowano obchody Światowego Dnia Świadomości Autyzmu (cykl wydażeń), konferencję „Zdrowie psychiczne dzieci i młodzieży” (we współpracy z Lubelskim Stowarzyszeniem Ochrony Zdrowia Psychicznego), spotkania informacyjno-edukacyjne dla uczniów szkół ponadpodstawowych (45 spotkań, 13 szkół, 1017 uczniów, promocja zdrowia psychicznego, przeciwdziałanie wykluczeniu, kształtowanie pozytywnego wizerunku osoby z zaburzeniami psychicznymi, wspieranie osób po kryzysie psychicznym w podejmowaniu aktywności i pełnieniu ról społecznych), warsztaty dla wybranych grup zawodowych na temat problematyki zaburzeń psychicznych (pracownicy socjalni MOPR w Lublinie, pracownicy BOM UM Lublin, podniesienie kwalifikacji ww. kadry poprzez zwiększenie wiedzy oraz doskonalenie umiejętności kontaktu z osobami z zaburzeniami psychicznymi) oraz spotkania otwarte z mieszkańcami Lublina.

Wśród efektów wymienić należy zwiększenie wiedzy wśród młodych mieszkańców miasta, podniesienie kompetencji zawodowych urzędników miejskich i pracowników socjalnych, kształtowanie postaw zrozumienia i akceptacji, wzmocnienie pozytywnego wizerunku osoby z zaburzeniami psychicznymi, zwiększenie poczucia własnej wartości osób z zaburzeniami psychicznymi, integracja działań jednostek organizacyjnych Miasta Lublin oraz organizacji pozarządowych działających w obszarze ochrony zdrowia psychicznego, zwiększenie aktywności w podejmowaniu wspólnych inicjatyw.

Tabela 127. Wskaźniki monitorujące realizację celów

Kategoria	2018	2019
Liczba działań podjętych przez Miasto Lublin w zakresie promocji zdrowia psychicznego w stosunku do roku ubiegłego	5	5
Liczba poradni zdrowia psychicznego dla dorosłych	18	18
Liczba poradni zdrowia psychicznego dla dzieci i młodzieży	5	4
Liczba poradni psychologicznych	12	12
Liczba przeprowadzonych akcji w ramach kampanii społecznej (spotkania otwarte dla mieszkańców Lublina)	1	1
Liczba imprez integracyjnych	3	2

Źródło: dane Urzędu Miasta Lublin.

Więcej informacji o Programie: <https://bit.ly/2WZ3p5z>

Program polityki zdrowotnej Gminy Lublin na lata 2018-2020 w przedmiocie opieki paliatywnej i hospicyjnej dla dzieci i młodzieży oraz dla osób dorosłych w stanach terminalnych choroby

Uchwała nr 1130/XLIV/2018 Rady Miasta Lublin z dnia 24 maja 2018 r.

Ogólny zarys Programu: Celem Programu jest poprawa jakości życia chorych cierpiących na choroby przewlekłe lub znajdujących się w stanie terminalnym i zmniejszenie o co najmniej 1 punkt odczuwalnego dyskomfortu bólowego w skali bólu NRS. Cele szczegółowe programu, to:

- poprawa dostępności do fachowego wsparcia dla rodzin osób objętych opieką paliatywną, zarówno w okresie choroby jak i osierocenia;
- redukcja bólu i innych objawów somatycznych oraz ich uśmierzanie w trakcie opieki paliatywnej;
- zmniejszenie do poziomu akceptowalnego przez pacjenta dolegliwości;
- zwiększenie skuteczności opieki poprzez złagodzenie cierpienia psychicznego, duchowego i socjalnych;
- zwiększenie o 10% dostępności do bezpłatnych świadczeń opiekuńczych dla pacjentów;
- wzrost świadomości pacjentów paliatywnych na temat leczenia objawowego, w tym leczenia bólu, poprzez działania edukacyjne w ramach programu;
- poszerzenie wiedzy personelu medycznego w zakresie opieki długoterminowej oraz paliatywno-hospicyjnej poprzez działania edukacyjne.

Komórka organizacyjna wiodąca: Wydział Zdrowia i Profilaktyki Urzędu Miasta Lublin.

Komórki organizacyjne i instytucje partnerskie: brak.

Najistotniejsze działania podjęte w 2019 r. realizujące założenia Programu oraz ich efekty:

W okresie sprawozdawczym, działania w ramach programu związane były zarówno ze świadczeniem opieki paliatywno-hospicyjnej, informacji jak i edukacji. W zakresie opieki Program realizowany był w dwóch hospicjach. Pielęgnacją objęto dzieci, młodzież oraz osoby dorosłe w stanach terminalnych choroby. W hospicjach stacjonarnych pod opieką znajdowało się 18 osób, zaś w hospicjum domowym 38 osób. W zakresie informacyjno-edukacyjnym w przypadku pacjentów, podjęto działania mające na celu poprawę jakości ich życia oraz wzrostu poczucia własnej skuteczności w radzeniu sobie ze stresem i symptomami choroby jak również mające na celu polepszenie ich fizycznego samopoczucia. W zakresie rodzin/opiekunów osób w stanach terminalnych choroby nowotworowej, działania koncentrowały się na zwiększeniu wiedzy i poszerzaniu zakresu umiejętności praktycznych, osób zaangażowanych w opiekę nad chorym.

Wśród efektów realizacji Programu wymienić należy poprawę jakości życia chorych cierpiących na choroby przewlekłe lub znajdujących się w stanach terminalnych choroby, redukcję bólu i innych objawów somatycznych oraz ich uśmierzanie w trakcie opieki paliatywnej (zmniejszenie o co najmniej 1 punkt bólu, mierzonego wg skali NRS u 24 osób), zwiększenie dostępności do świadczeń w zakresie opieki paliatywno-hospicyjnej dla dzieci i młodzieży oraz osób dorosłych, zwiększenie dostępności do fachowego wsparcia dla rodzin osób objętych opieką paliatywną, zarówno w okresie choroby, jak i osierocenia, zwiększenie skuteczności opieki w różnych aspektach: zdrowotnym, psychologicznym i społecznym (skuteczność ta wyrażała się poprzez złagodzenie cierpienia psychicznego, duchowego i socjalnego pacjentów terminalnych), zwiększenie wiedzy i umiejętności osób zaangażowanych w opiekę nad pacjentem terminalnym, wzrost poczucia własnej skuteczności w radzeniu sobie ze stresem i symptomami choroby oraz polepszenie fizycznego samopoczucia pacjentów w stanach terminalnych choroby.

Tabela 128. Wskaźniki monitorujące realizację celów

Kategoria	2018	2019
Wysokość środków finansowych przyznanych z budżetu Miasta Lublin na realizację programu (w zł)	217 954	299 963
Czas oczekiwania na realizację usług opiekuńczych (liczba dni)	0-15	0-49
Czas oczekiwania na wizytę u psychologa/psychoonkologa dla rodzin pacjentów (liczba dni)	0-1	0-3
Liczba łóżek dostępna dla pacjentów w stanie terminalnym	30	31

Źródło: dane Urzędu Miasta Lublin.

Więcej informacji o Programie: <https://bit.ly/2Wvt1bg>.

Program Polityki Zdrowotnej Gminy Lublin na lata 2019-2021 w zakresie zdrowego odżywiania dla dzieci klas I-III szkół podstawowych w Lublinie „Jedz z głową”

Uchwała nr 230/VI/2019 Rady Miasta Lublin z dnia 26 kwietnia 2019 r.

Ogólny zarys Programu: Celem Programu jest poprawa stanu odżywiania się i zmniejszenie w latach 2019-2021 wskaźnika BMI o co najmniej 2 punkty u 25% dzieci uczęszczających do klas I-III szkół podstawowych w Lublinie. Wśród celów szczegółowych wymienia się:

- diagnozę potrzeb zdrowotnych badanej populacji dzieci uczęszczających do klas I szkół podstawowych na terenie Lublina na podstawie wyników pomiarów antropometrycznych;
- wdrożenie do programu każdego roku min. 60% uczniów klasy I szkół podstawowych w Lublinie;
- realizację działań edukacyjnych w ramach programu każdego roku u min. 50% rodziców uczniów klas I szkół podstawowych;
- zwiększenie wiedzy u co najmniej 30% uczniów klas I szkół podstawowych, ich rodziców/opiekunów oraz nauczycieli i pracowników kuchni/stołówek w zakresie znaczenia zdrowego odżywiania dla zdrowia całego organizmu w latach;
- zwiększenie wiedzy u co najmniej 75% pracowników przygotowujących posiłki dla uczniów poprzez objęcie ich edukacją;
- obniżenie wartości wskaźnika BMI o 2 punkty na zakończenie programu w stosunku do wyników na początku programu u 25% populacji uczniów objętej programem.

Komórka organizacyjna wiodąca: Wydział Zdrowia i Profilaktyki Urzędu Miasta Lublin.

Komórki organizacyjne i instytucje partnerskie: Fundacja Medicover (podmiot wyłoniony w drodze otwartego konkursu ofert).

Najistotniejsze działania podjęte w 2019 r. realizujące założenia Programu oraz ich efekty:

Program realizowany był w terminie 10.10.2019–31.12.2019 w 38 szkołach podstawowych na terenie Miasta Lublin. W ramach Programu przeprowadzono badania przesiewowe wśród uczniów klas III szkół podstawowych. Odbłyły się również szkolenia w zakresie korzystania z Elektronicznego Systemu Medycyny Szkolnej (ESMS) oraz ochrony danych osobowych. Zorganizowano warsztaty edukacyjne dotyczące zdrowego odżywiania i prawidłowego stylu życia, w których wzięli udział rodzice i wychowawcy klas oraz warsztaty edukacyjne w zakresie utrzymania prawidłowej masy ciała u uczniów poprzez wdrożenie zasad odpowiedniego żywienia zbiorowego w placówkach oświatowych, w których uczestniczyli dyrektorzy szkół, intendenci i pracownicy stołówek szkolnych. W ramach Programu dokonano również analizy jadłospisów szkolnych w celu oceny kaloryczności, wartości odżywczej oraz urozmaicenia posiłków uczniów. Ponadto, dzieci wzięły udział w konkursie plastycznym na temat promowania zasad zdrowego odżywiania wśród najmłodszych mieszkańców naszego miasta. Przeprowadzono również konferencję prasową oraz akcję informacyjną w mediach lokalnych i mediach społecznościowych, której celem było dotarcie z informacją do rodziców/opiekunów prawnych uczniów do których skierowany był program.

W badaniach przesiewowych wśród uczniów klas III szkół podstawowych wzięło udział 1 123 uczniów (tj. 49,5% uczniów klas III szkół podstawowych, które brały udział w programie), których rodzice/opiekunowie wyrazili zgodę na udział w Programie. W wyniku przeprowadzonych badań stwierdzono nadwagę u 223 uczniów (tj. 19,8%) oraz otyłość u 62 uczniów (tj. 5,5%). Z przeprowadzonych szkoleń i warsztatów edukacyjnych skorzystało 100 rodziców/opiekunów dzieci, 21 pielęgniarek oraz 34 pracowników szkół.

Tabela 129. Wskaźniki monitorujące realizację celów

Kategoria	2019
Liczba dzieci objętych programem	2 269
Liczba przebadanych dzieci wśród uczniów objętych programem	1 123
Liczba dzieci ze stanami nadwagi i otyłości u dzieci objętych programem	285
Odsetek dzieci ze stanami nadwagi i otyłości u dzieci objętych programem (w %)	25,38

Źródło: dane Urzędu Miasta Lublin.

Więcej informacji o Programie: <https://bit.ly/2WXDCL5>.

Program szczepień ochronnych przeciw wirusowi brodawczaka ludzkiego (HPV) dla 12 letnich mieszkanek Lublina w latach 2017-2020

Uchwała nr 736/XXIX/2017 Rady Miasta Lublin z dnia 27 kwietnia 2017 r.

Ogólny zarys Programu: Celem Programu, jest poprawa stanu zdrowia w zakresie uzyskania odporności na zakażenie wirusem brodawczaka ludzkiego mieszkanek Miasta Lublin oraz zmniejszenie zachorowań na raka szyjki macicy. Skierowany jest do dziewczyn w wieku 12 lat, zamieszkających na terenie Miasta Lublin. Zakłada zaszczepienie przynajmniej 40% populacji oraz działania edukacyjne skierowane do rodziców szczepionych dziewczyn oraz lokalnej społeczności. W efekcie przyczynić się ma do zwiększenia wiedzy o profilaktyce raka szyjki macicy, wzrostu zgłaszalności kobiet na bezpłatną cytologię, zmniejszenia częstości występowania raka szyjki macicy, uzyskanie możliwie najwyższej frekwencji w trakcie realizacji Programu, wzrostu akceptowalności szczepień, zwiększenia świadomości w zakresie profilaktyki onkologicznej i chorób przenoszonych drogą płciową. Sukcesywne, coroczne szczepienie dziewcząt skutkować ma długoterminowym uodpornieniem na zakażenia wirusem brodawczaka ludzkiego oraz zmniejszeniem zachorowalności na raka szyjki macicy oraz choroby przenoszone drogą płciową.

Komórka organizacyjna wiodąca: Wydział Zdrowia i Profilaktyki Urzędu Miasta Lublin.

Komórki organizacyjne i instytucje partnerskie: podmioty medyczne wyłonione w drodze otwartego konkursu ofert (39 przychodni).

Najistotniejsze działania podjęte w 2019 r. realizujące założenia Programu oraz ich efekty:

Najważniejsze działania jakie podjęto w okresie sprawozdawczym, to zaszczepienie 608 mieszkanek Lublina, urodzonych w 2007 r. przeciw wirusowi brodawczaka ludzkiego (HPV), prowadzenie edukacji zdrowotnej w zakresie profilaktyki raka szyjki macicy, przeprowadzenie badań ankietowych u 10% osób zaszczepionych, mających na celu ocenę programu.

Sukcesywne, coroczne szczepienie dziewcząt skutkować będzie uodpornieniem na zakażenia wirusem brodawczaka ludzkiego oraz zmniejszeniem zachorowalności na raka szyjki macicy oraz choroby przenoszone drogą płciową. Ponadto wśród efektów realizacji Programu wymienia się zwiększenie wiedzy mieszkańców Lublina z zakresie profilaktyki raka szyjki macicy.

Tabela 130. Wskaźniki monitorujące realizację celów

Kategoria	2017	2018	2019
Liczba zaszczepionych 12 letnich dziewczyn mieszkanek Lublina	478	522	608
Liczba kobiet, które zachorowały (zmarły) z powodu raka szyjki macicy w Lublinie	19	27	b.d.

Źródło: dane Urzędu Miasta Lublin.

Więcej informacji o Programie: <https://bit.ly/3fQGMsL>.

Program profilaktyki zakażeń pneumokokowych w zakresie szczepień ochronnych przeciwko pneumokokom dla dzieci w wieku 3 lat na lata 2017-2019

Uchwała nr 738/XXIX/2017 Rady Miasta Lublin z dnia 27 kwietnia 2017 r.

Ogólny zarys Programu: Program skierowany jest do dzieci w wieku 3 lat, zamieszkałych na terenie Miasta Lublin. Jego celem jest podniesienie stanu zdrowia tej grupy wiekowej poprzez przeprowadzenie programu szczepień ochronnych przeciwko pneumokokom. W efekcie ma to:

- a. zmniejszyć liczbę dzieci powyżej 3-go r. ż. (w wieku 3-6 lat), hospitalizowanych z powodu zapalenia płuc;
- b. zmniejszyć liczbę wizyt ambulatoryjnych oraz zalecanych antybiotykoterapii z powodu ostrego zapalenia ucha środkowego (OZUS) u dzieci powyżej 3 r. ż.;
- c. zmniejszyć częstość występowania inwazyjnej choroby pneumokokowej (ICHp) wśród dzieci powyżej 3-go r. ż.;
- d. uzyskać możliwie najwyższą frekwencję w trakcie realizacji Programu. Docelowo w projekcie weźmie udział grupa nie mniej niż 1 000 dzieci rocznie.

Program ma także aspekt edukacyjny, działania takie skierowane zostaną do rodziców szczepionych dzieci oraz lokalnej społeczności. Ponadto, dotarciu do szerszego kręgu odbiorców ma służyć cykliczne zamieszczanie informacji w lokalnych mediach na temat profilaktyki zakażeń pneumokokowych.

Komórka organizacyjna wiodąca: Wydział Zdrowia i Profilaktyki Urzędu Miasta Lublin.

Komórki organizacyjne i instytucje partnerskie: podmioty medyczne wyłonione w drodze otwartego konkursu ofert (39 przychodni).

Najistotniejsze działania podjęte w 2019 r. realizujące założenia Programu oraz ich efekty:

Najważniejsze działania jakie podjęto w roku sprawozdawczym, to zaszczepienie przeciw pneumokokom 522 trzyletnich dzieci z terenu Miasta Lublin, prowadzenie edukacji zdrowotnej w zakresie profilaktyki chorób zakaźnych, ze szczególnym uwzględnieniem roli szczepień, przeprowadzenie badań ankietowych wśród 10% rodziców dzieci zaszczepionych, mających na celu ocenę programu.

Wśród efektów wymienić należy, zmniejszenie ryzyka zachorowania na choroby wywołane inwazyjnymi zakażeniami pneumokokowymi wśród najmłodszych mieszkańców Miasta Lublin, sukcesywne, coroczne szczepienie, które w długoterminowym horyzoncie czasowym skutkować będzie trwałym uodpornieniem na zakażenia wywoływane bakteriami pneumokokowymi praktycznie całej populacji dzieci (szczepienia przyczyniają się do ograniczenia rozprzestrzeniania się bakterii pneumokokowych i w znacznym stopniu mogą zmniejszyć częstość występowania schorzeń i zgonów wywołanych przez te bakterie), systematyczne zwiększenie wiedzy mieszkańców Miasta Lublin w zakresie profilaktyki chorób zakaźnych.

Tabela 131. Wskaźniki monitorujące realizację celów

Kategoria	2017	2018	2019
Liczba zaszczepionych dzieci	574	587	522

Źródło: dane Urzędu Miasta Lublin.

Więcej informacji o Programie: <https://bit.ly/2T6UJZX>.

Program profilaktyki próchnicy zębów dla uczniów lubelskich szkół na lata 2018-2020
<i>Uchwała nr 1131/XLIV/2018 Rady Miasta Lublin z dnia 24 maja 2018 r.</i>
<p>Ogólny zarys Programu: Celem Programu jest poprawa stanu uzębienia poprzez zmniejszenie występowania próchnicy zębów u dzieci i młodzieży. Adresatami działań są uczniowie lubelskich szkół podstawowych, ponadpodstawowych oraz ośrodków szkolno-wychowawczych. Cele szczegółowe, to:</p> <ul style="list-style-type: none"> a. poprawa dostępności do leczenia stomatologicznego dla uczniów w Lublinie; b. redukcja liczby uczniów nieobjętych kompleksową opieką stomatologiczną; c. wzrost świadomości u co najmniej 30% uczniów, ich rodziców/opiekunów oraz nauczycieli w zakresie znaczenia higieny jamy ustnej dla zdrowia całego organizmu; d. wzrost odsetka stosowanych wypełnień światłoutwardzalnych u dzieci i młodzieży uczestniczących w programie; e. wzrost świadomości uczniów w zakresie zdrowej diety i jej wpływu na choroby uzębienia; f. redukcja wartości wskaźnika PUW na zakończenie programu w stosunku do wyników na początku programu o 5% w populacji objętej Programem. <p>Komórka organizacyjna wiodąca: Wydział Zdrowia i Profilaktyki Urzędu Miasta Lublin.</p> <p>Komórki organizacyjne i instytucje partnerskie: podmioty medyczne wyłonione w drodze otwartego konkursu ofert (43 przychodnie i gabinety).</p>

Najistotniejsze działania podjęte w 2019 r. realizujące założenia Programu oraz ich efekty:

W okresie sprawozdawczym wykonano 2 491 wypełnień światłoutwardzalnych oraz inne świadczenia stomatologiczne, które stanowią uzupełnienie świadczeń gwarantowanych. Ponadto prowadzone były działania edukacyjne adresowane do dzieci klas I szkół podstawowych oraz ich rodziców. W ramach programu odbyło się 94 spotkań z dziećmi oraz 49 spotkań z rodzicami w ramach których zostały przekazane pogłębione informacje na temat zagadnień związanych z próchnicą zębów oraz o wynikających z tego powodu powikłań. W trakcie wizyt w gabinetach stomatologicznych dzieci i młodzież poznała właściwe nawyki higieniczne oraz była informowana o właściwym sposobie odżywiania, w tym o konieczności spożywania owoców i warzyw oraz unikania słodczy. W 2019 r. opieką stomatologiczną objętych zostało 8 016 uczniów uczęszczających do 65 placówek oświatowo-wychowawczych na terenie Miasta Lublina, w tym ze świadczeń stomatologicznych skorzystało 6 012 uczniów oraz 2 004 uczniów wzięło udział w spotkaniach informacyjno-edukacyjnych. Świadczenia były realizowane przez 43 podmioty (w tym 3 podmioty realizowały świadczenia w gabinecie stomatologicznym poza szkołą). Kwota zaplanowana na realizację programu w 2019 r. wynosiła 600 000,00 zł. Środki zostały wykorzystane w kwocie: 593 447,00 zł co stanowi 98,91% ogólnej kwoty wynikającej z zawartych umów.

Podjęte działania przyczyniły się do zwiększenia odsetka stosowanych wypełnień światłoutwardzalnych u dzieci i młodzieży, niezależnie od świadczeń gwarantowanych, finansowanych ze środków NFZ. W trakcie wizyt w gabinetach stomatologicznych uczniowie mieli możliwość zaznajomienia się z podstawowymi metodami dbania o higienę jamy ustnej, zaleceniami dotyczącymi profilaktyki próchnicy zębów oraz chorób jamy ustnej i przyzębia. Niezależnie od świadczeń stomatologicznych realizowanych przez gabinety szkolne w ramach posiadanego kontraktu z NFZ, przeznaczenie dodatkowych środków finansowych z budżetu Miasta Lublin na ww. świadczenia dla uczniów lubelskich szkół pozwoliło zwiększyć zakres tego rodzaju świadczeń zdrowotnych oraz objąć opieką stomatologiczną większą liczbę uczniów.

Tabela 132. Wskaźniki monitorujące realizację celów

Kategoria	2018	2019
Liczba przebadanych dzieci w każdej z grup wiekowych objętych programem	4 932	6 012
Liczba dzieci, które uczestniczyły w zajęciach edukacyjnych	1 893	2 004
Liczba osób z rodziców/opiekunów dzieci, którzy uczestniczyli w zajęciach edukacyjnych	624	636

Źródło: dane Urzędu Miasta Lublin.

Więcej informacji o Programie: <https://bit.ly/363xTYd>.

Program profilaktyczny wczesnego wykrywania wad wzroku i zezu dla uczniów klas II szkół podstawowych na terenie Miasta Lublin

Uchwała nr 737/XXIX/2017 Rady Miasta Lublin z dnia 27 kwietnia 2017 r.

Ogólny zarys Programu: Celem Programu jest zapobieganie rozwojowi wad wzroku i poprawa funkcji narządu wzroku u dzieci, poprzez wczesne wykrywanie wad wzroku. Skierowany jest do dzieci w wieku 8-9 lat, które nie są objęte stałą opieką okulistyczną. W programie bierze udział około 2 000 uczniów (docelowo ok. 66% populacji) uczęszczających do szkół podstawowych na terenie Miasta Lublin. Program ma spowodować:

- zwiększenie liczby dzieci z wcześniej zdiagnozowanymi wadami refrakcji i zezu oraz wdrożenie u nich leczenia w okresie, w którym efekty kliniczne są najlepsze;
- obniżenie częstości występowania nieskorygowanych wad wzroku u dzieci i zapobieganie niepełnosprawności;
- zwiększenie świadomości społecznej wśród rodziców/opiekunów prawnych dziecka oraz kadry pedagogicznej szkół na temat występowania wad refrakcji i zezu u dzieci, ich konsekwencji oraz potrzeby wczesnego diagnozowania i leczenia;
- pokonywanie przez dzieci i młodzież niepowodzeń szkolnych, których przyczyną są zaburzenia wywołane schorzeniami i wadami wzroku;
- monitorowanie stanu zdrowia narządu wzroku dzieci w klasach II szkół podstawowych (wiek 8-9 lat);
- wspieranie rozwoju i zdrowia fizycznego i psychospołecznego oraz zapobieganie najczęstszemu problemom zdrowotnym dzieci.

Komórka organizacyjna wiodąca: Wydział Zdrowia i Profilaktyki Urzędu Miasta Lublin.

Komórki organizacyjne i instytucje partnerskie: niepubliczne zakłady opieki zdrowotnej wyłonione w drodze otwartego konkursu ofert.

Najistotniejsze działania podjęte w 2019 r. realizujące założenia Programu oraz ich efekty:

Program realizowany był przez pielęgniarki szkolne w okresie 02.09.2019-29.11.2019. W tym czasie przeprowadzono badania wzroku wśród uczniów klas II szkół podstawowych oraz spotkania informacyjne na temat wczesnego wykrywania nieprawidłowości w zakresie funkcjonowania zmysłu wzroku. Organizowane były spotkania edukacyjne skierowane do dzieci, rodziców oraz nauczycieli. Rodzice otrzymali pisemne informacje w zakresie stanu zdrowia narządu wzroku ich dzieci oraz zalecenia, co do dalszego postępowania. Wykonane zostały również badania ankietowe wśród rodziców/opiekunów dzieci uczestniczących w Programie.

Działaniami Programu objęto 2 000 uczniów z 33 szkół. Wskaźnik procentowy uczniów, którzy wzięli udział w Programie, wynosi 56,8% populacji uczniów klas II szkół podstawowych. Spośród grupy 2 000 przebadanych dzieci, u 499 osób stwierdzono wady wzroku. Stanowi to 24,95% populacji uczniów objętych Programem. Wykryte wśród uczniów wady, to:

- nadwzroczność (134 uczniów – 6,7%);
- krótkowzroczność (226 uczniów – 11,3%);
- zez (82 uczniów – 4,1%);
- zaburzenie widzenia barwnego (57 uczniów – 2,85%).

Tabela 133. Wskaźniki monitorujące realizację celów

Kategoria	2017	2018	2019
Liczba dzieci uczestniczących w programie	1 502	2 000	2 000
Odsetek dzieci uczestniczących w programie (w %)	36,50	57,14	56,80
Liczba dzieci ze stwierdzonymi wadami i schorzeniami narządu wzroku	301	423	499
Odsetek dzieci ze stwierdzonymi wadami i schorzeniami narządu wzroku (w %)	20,00	21,15	24,95

Źródło: dane Urzędu Miasta Lublin.

Więcej informacji o Programie: <https://bit.ly/2zDQ5Mc>.

Program profilaktyczny chorób zakaźnych w zakresie szczepień ochronnych przeciw grypie dla osób powyżej 65 roku życia

Uchwała nr 739/XXIX/2017 Rady Miasta Lublin z dnia 27 kwietnia 2017 r.

Ogólny zarys Programu: Celem Programu jest poprawa stanu zdrowia mieszkańców Miasta Lublin powyżej 65 r. ż., poprzez przeprowadzenie Programu szczepień ochronnych przeciw grypie. Wśród celów szczegółowych wymienia się:

- zmniejszenie liczby mieszkańców w wieku powyżej 65 r. ż. chorujących na grype;
- zmniejszenie liczby zgonów w wyniku grypy i jej powikłań;
- zwiększenie wiedzy wśród mieszkańców o grypie i jej powikłaniach oraz roli szczepień ochronnych w profilaktyce chorób zakaźnych;
- uzyskanie możliwie najwyższej liczby osób uczestniczących w programie.

Efektem Programu ma być:

- sukcesywne, coroczne szczepienie osób powyżej 65 r. ż. skutkować będzie zmniejszeniem ryzyka zachorowania oraz zmniejszeniem skutków wywołanych infekcją wirusem grypy;
- szczepienia w sezonie wzmożonego jesienno-zimowego rozprzestrzeniania się wirusów grypy pozwoli na ograniczenie skutków sezonowych epidemii a także zmniejszy częstość występowania schorzeń i zgonów wynikających z powikłań pogrypowych.

Komórka organizacyjna wiodąca: Wydział Zdrowia i Profilaktyki Urzędu Miasta Lublin.

Komórki organizacyjne i instytucje partnerskie: podmioty medyczne wyłonione w drodze otwartego konkursu ofert (44 przychodnie).

Najistotniejsze działania podjęte w 2019 r. realizujące założenia Programu oraz ich efekty:

W okresie sprawozdawczym w ramach realizacji Programu, zaszczepiono przeciw grypie 8 042 osób w wieku powyżej 65 r. ż., prowadzono działania edukacyjne w zakresie szczepień oraz profilaktyki chorób zakaźnych. Przeprowadzono także badania ankietowe na próbie 10% osób zaszczepionych, aby uzyskać informację na temat oceny realizacji Programu.

Wśród efektów wymienić należy: zmniejszenie ryzyka zachorowania na grype oraz ograniczenie skutków wywołanych infekcją wirusem grypy, ograniczenie skutków sezonowych epidemii w tym zmniejszenie częstości występowania schorzeń i zgonów wynikających z powikłań pogrypowych, zwiększenie wiedzy mieszkańców Lublina z zakresu profilaktyki chorób zakaźnych.

Tabela 134. Wskaźniki monitorujące realizację celów

Kategoria	2015	2016	2017	2018	2019
Liczba osób powyżej 65 r. ż. zaszczepionych na grype	6 350	6 980	6 946	8 107	8 042

Źródło: dane Urzędu Miasta Lublin.

Więcej informacji o Programie: <https://bit.ly/3dT7tLP>.

Strategia Rozwiązywania Problemów Społecznych Miasta Lublin 2014-2020
<i>Uchwała nr 1021/XXXIX/2014 Rady Miasta Lublin z dnia 13 marca 2014 r.</i>
Ogólny zarys Strategii: Strategia jest średniookresowym dokumentem planistycznym, wynikającym z ustawy z dnia 14 marca 2004 r. o pomocy społecznej (Dz. U. z 2019 r., poz. 1507 z późn. zm.). Jej realizacja służyć ma harmonijnemu rozwojowi poprzez wyrównanie szans społecznych mieszkańców miasta, dzięki efektywnej współpracy wszystkich partnerów działających w obszarze polityki społecznej. Cele szczegółowe dotyczą obszarów: <ol style="list-style-type: none"> wspieranie mieszkańców; godne funkcjonowanie osób z niepełnosprawnością; poprawa jakości życia i funkcjonowania seniorów; wsparcie osób zagrożonych uzależnieniami, osób uzależnionych i ich rodzin osób dotkniętych przemocą; wsparcie dzieci, osób i rodzin zagrożonych wykluczeniem społecznym; rozwój zawodowy osób uczestniczących w rozwiązywaniu problemów społecznych.
Komórka organizacyjna wiodąca: Miejski Ośrodek Pomocy Rodzinie w Lublinie. Komórki organizacyjne i instytucje partnerskie: Urząd Miasta Lublin, jednostki organizacyjne pomocy społecznej, placówki opiekuńczo-wychowawcze, Centrum Interwencji Kryzysowej w Lublinie, Ośrodek Leczenia Uzależnień w Lublinie, lubelski Zespół Interdyscyplinarny, Społeczna Rada ds. Osób Niepełnosprawnych, Społeczna Rada Seniorów, Komisja Rozwiązywania Problemów Alkoholowych, Miejski Urząd Pracy w Lublinie, organizacje pozarządowe, placówki oświatowe, specjalistyczne poradnie, podmioty lecznicze, Straż Miejska Miasta Lublin.

Najistotniejsze działania podjęte w 2019 r. realizujące założenia Strategii oraz ich efekty:

W okresie sprawozdawczym kontynuowane były działania w zakresie tworzenia systemu efektywnie wspierającego mieszkańców miasta i ich rodziny, stwarzania warunków do godnego i aktywnego funkcjonowania osób niepełnosprawnych w różnych sferach życia społecznego oraz zawodowego, organizacji działań poprawiających jakość życia seniorów oraz pobudzenia ich aktywności społecznej, organizacji działań wspomagających osoby zagrożone uzależnieniami, osoby uzależnione i ich rodziny oraz osoby dotknięte przemocą w rodzinie, organizacji działań na rzecz dzieci, osób i rodzin zagrożonych wykluczeniem społecznym, wspierania rozwoju zawodowego osób uczestniczących w rozwiązywaniu problemów społecznych.

Strategia stanowi bazowy dokument do opracowywania, wdrażania i realizowania na terenie Miasta Lublin lokalnych programów z obszaru polityki społecznej.

Tabela 135. Wskaźniki monitorujące realizację celów

Kategoria	2015	2016	2017	2018	2019
Liczba nowo utworzonych placówek wspierających rodzinę (np. placówki wsparcia dziennego, placówki opiekuńcze i oświatowe)	1	10	13	17	b.d.
Liczba rodzin korzystających ze wsparcia w ramach systemu pomocy społecznej	9 871	9 993	9 478	7 008	6 161
Liczba osób w rodzinach korzystających ze wsparcia w ramach systemu pomocy społecznej	20 130	19 998	17 870	11 828	9 933
Liczba rodzin zastępczych	327	360	373	369	363
Liczba realizowanych profilaktycznych programów w zakresie ochrony zdrowia mieszkańców	7	7	7	6	7
Liczba akcji i programów w zakresie aktywizacji środowiska lokalnego osób niepełnosprawnych	6	6	6	8	8
Liczba realizowanych projektów i programów na rzecz osób bezrobotnych	19	8	7	19	1
Liczba osób bezdomnych, które skorzystały ze schronienia lub pomocy finansowej	568	855	708	411	497
Liczba zorganizowanych szkoleń wspierających dla pracowników pomocy społecznej	25	21	16	19	25

Źródło: dane Urzędu Miasta Lublin.

Więcej informacji o Strategii: <https://bit.ly/2WYLzjd>.

Program działań na rzecz niepełnosprawnych mieszkańców miasta Lublin na lata 2016-2020
<i>Uchwała nr 348/XIII/2015 Rady Miasta Lublin z dnia 23 grudnia 2015 r.</i>
Ogólny zarys Programu: Celem Programu jest zapewnienie osobom niepełnosprawnym godne funkcjonowanie we wszystkich sferach życia. Obejmuje swoim zasięgiem osoby o różnych rodzajach niepełnosprawności i ma zapewnić im różnorodne wsparcie poprzez: <ul style="list-style-type: none"> a. udostępnienie przestrzeni publicznej oraz informacji; b. stworzenie zintegrowanego systemu wsparcia; c. podniesienie efektywności systemu rehabilitacji społecznej; d. integrację społeczną dzieci i młodzieży niepełnosprawnej; e. wspieranie działań w ramach rehabilitacji zawodowej osób niepełnosprawnych.
Komórka organizacyjna wiodąca: Wydział ds. Osób Niepełnosprawnych Urzędu Miasta Lublin. Komórki organizacyjne i instytucje partnerskie: jednostki i komórki organizacyjne Urzędu Miasta Lublin, podmioty medyczne, organizacje pozarządowe.

Najistotniejsze działania podjęte w 2019 r. realizujące założenia Programu oraz ich efekty:

W okresie sprawozdawczym Gmina Lublin z własnych środków realizowała usługi asystenta osobistego osoby niepełnosprawnej (8 559 godzin, 23 asystentów, 161 osób), Ośrodek Informacji dla Osób Niepełnosprawnych (4 445 porad, 168 przez psychologa i tłumacza języka migowego), Lubelskie Centrum Aktywności Obywatelskiej (66 organizacji pozarządowych), zwolnienie z opłat za dzieci z niepełnosprawnościami w żłobkach miejskich (uchwała RML, 21 listopada 2019 r.), przewóz osób niepełnosprawnych busami (360 000 zł), dowożenie dzieci niepełnosprawnych do szkół (225 000 zł), gala „Aktywni z Lublina” (XIV konkurs dla osób oraz instytucji/organizacji wyróżniających się w pracy na rzecz osób niepełnosprawnych na terenie miasta), VII Lubelskie Targi Aktywności Osób Niepełnosprawnych (1300 odwiedzających), realizacja projektów integracyjnych, zapewnianie dostępu do edukacji na różnych etapach kształcenia, program „Mistrz” (niepełnosprawni sportowcy przygotowujący się IP Tokio 2020 – 2 osoby), stypendia za wyniki sportowe (10 osób), imprezy i wydarzenia sportowe, dotacje dla NGO działających na rzecz osób z niepełnosprawnościami (20 podmiotów), otwarty konkurs na zadania współfinansowane ze środków PFRON (8 podmiotów).

W mieście funkcjonowało 18 mieszkań chronionych dla 39 osób (w 2019 r. skorzystało 47 osób), 2 mieszkania wspomagane dla 6 osób, (7 osób), 9 warsztatów terapii zajęciowej dla 270 osób (miasto z własnych środków dopłacało do WTZ 13%, tj. o 3% więcej niż wymóg ustawowy), 8 środowiskowych domów samopomocy (10 placówek dla 434 osób), 2 ośrodki wsparcia (Dzienny Ośrodek Wsparcia dla 40 osób i Ośrodek Wsparcia „Benjamin” dla 15 osób).

Tabela 136. Wskaźniki monitorujące realizację celów

Kategoria	2016	2017	2018	2019
Liczba nowych/ dostosowanych pojazdów do potrzeb osób z różnymi niepełnosprawnościami w komunikacji miejskiej	170/326	b.d.	15/410	0/408
Liczba inwestycji realizowanych w myśl idei projektowania uniwersalnego /wdrożenia racjonalnych usprawnień	204	162	159	156
Liczba mieszkań komunalnych przydzielonych osobom/rodzinom z niepełnosprawnością	27	52	40	27
Liczba osób objętych usługą asystenta osoby niepełnosprawnej	116	151	140	194
Liczba porad/informacji udzielonych przez pracowników Wydziału ds. osób niepełnosprawnych, MOPR, MZOON	13 100	12 625	15 444	28 050
Wskaźnik zatrudnienia osób niepełnosprawnych w Urzędzie Miasta Lublin (w %)	7,5	7,44	8	8,09
Liczba miejsc parkingowych w mieście przeznaczonych dla osób niepełnosprawnych	360	b.d.	601	617

Zródło: dane Urzędu Miasta Lublin.

Wzrost liczby osób niepełnosprawnych zatrudnionych w UML i jednostkach podległych: Miejski Ośrodek Pomocy Rodzinie – 7,19%, Zarząd Transportu Miejskiego – 4,46%, Miejski Urząd Pracy – 9,04%. (dane na 31 grudnia 2019 r.)

Więcej informacji o Programie: <https://bit.ly/2Wy3GNZ>.

Program Wspierania Rodziny i Rozwoju Systemu Pieczy Zastępczej na terenie Miasta Lublin w latach 2019-2021

Uchwała nr 28/II/2018 Rady Miasta Lublin z dnia 20 grudnia 2018 r.

Ogólny zarys Programu: Podstawą prawną opracowania jest art. 176 pkt 1 oraz art. 180 pkt 1 ustawy z dnia 9 czerwca 2011 r. o wspieraniu rodziny i systemie pieczy zastępczej (Dz.U. Z 2019 r., poz. 1111, z późn. zm.). Program stanowi kontynuację działań podejmowanych w latach poprzednich oraz wyznacza plan na lata 2019-2021. Jego celem jest utrzymywanie, a w niektórych zakresach rozbudowywanie i doskonalenie istniejących form wsparcia dla rodzin zmagających się z trudnościami w wypełnianiu funkcji opiekuńczo-wychowawczych wobec dzieci, optymalizacja funkcjonowania systemu pieczy zastępczej ze szczególnym naciskiem na rozwój rodzinnej pieczy zastępczej oraz utrzymanie i doskonalenie form wsparcia kierowanych do osób usamodzielnianych. Priorytetem jest utrzymanie dzieci w ich naturalnej rodzinie, a gdyby to nie było możliwe – zapewnienie właściwego funkcjonowania systemu pieczy zastępczej dla dzieci pozbawionych należytej opieki rodzicielskiej.

Komórka organizacyjna wiodąca: Miejski Ośrodek Pomocy Rodzinie w Lublinie.

Komórki organizacyjne i instytucje partnerskie: Wydział Zdrowia i Profilaktyki, Wydział Oświaty i Wychowania, Wydział Sportu i Turystyki, Wydział Spraw Mieszkaniowych Urzędu Miasta Lublin, placówki opiekuńczo-wychowawcze, organizacje pozarządowe, placówki poradnictwa specjalistycznego, Centrum Interwencji Kryzysowej w Lublinie, Ośrodek Adopcyjny w Lublinie, Miejski Urząd Pracy w Lublinie.

Najistotniejsze działania podjęte w 2019 r. realizujące założenia Programu oraz ich efekty:

W okresie sprawozdawczym podejmowane były działania mające na celu promowanie wartości rodzinnych i właściwych postaw rodzicielskich poprzez zwiększenie dostępności do poradnictwa specjalistycznego oraz „Program Rodzina Trzy Plus”, działania zapobiegające sytuacjom kryzysowym (w rodzinie i małżeństwie), działania wspierające rodziny w wypełnianiu funkcji opiekuńczo-wychowawczych (pomoc ze strony kadry placówek wsparcia dziennego i asystentów rodziny), działania na rzecz rodzin zastępczych i umieszczonych w nich dzieci (organizacja szkoleń, prowadzenie grup wsparcia, specjalistyczne poradnictwo), optymalizacja systemu instytucjonalnej pieczy zastępczej (podnoszenie standardów pobytu dzieci w placówkach, współpraca z rodzinami biologicznymi), doskonalenie procesu usamodzielniania wychowanków (wsparcie finansowe, psychologiczne, prawne, mieszkaniowe i w uzyskaniu zatrudnienia).

Wśród efektów wymienić należy integrację rodzin i społeczności lokalnych poprzez organizację festynów i pikników rodzinnych, wsparcie rodzin wielodzietnych przez kontynuację miejskiego „Programu Rodzina Trzy Plus”, zapewnianie dostępności poradnictwa specjalistycznego rodzinom przeżywającym trudności w wypełnianiu funkcji opiekuńczo-wychowawczych, organizację bezpłatnych konsultacji i poradnictwa specjalistycznego oraz pomoc prawną dla rodzin przeżywających trudności (Specjalistyczna Poradnia dla Rodzin MOPR w Lublinie, Centrum Interwencji Kryzysowej w Lublinie), kontynuację projektu EFS „Rozwój zintegrowanych usług uzupełniających i wspierających rolę rodziny, również o charakterze profilaktycznym w Mieście Lublin”, organizację systemu wsparcia rodzin przeżywających trudności opiekuńczo-wychowawcze, funkcjonowanie punktu konsultacyjno-doradczego (wsparcie psychologiczne, pedagogiczne, prawne), realizacja projektu EFS „Wsparcie rodziny i systemu pieczy zastępczej na terenie Miasta Lublin”, który miał na celu wzrost kompetencji psychoedukacyjnych dzieci umieszczonych w pieczy zastępczej, umiejętności wychowawczych opiekunów i zwiększenie liczby kandydatów na rodziny zastępcze.

Tabela 137. Wskaźniki monitorujące realizację celów

Kategoria	2015	2016	2017	2018	2019
Liczba funkcjonujących placówek wsparcia dziennego	23	24	22	20	18
Liczba dzieci objętych wsparciem placówek	910	897	836	793	681
Liczba zatrudnionych asystentów rodzin	13	14	16	16	16
Liczba rodzin objętych wsparciem asystenta	259	266	283	285	288

Źródło: dane Urzędu Miasta Lublin.

Więcej informacji o Programie: <https://bit.ly/3dNPHtf>.

Miejski Program Przeciwdziałania Przemocy w Rodzinie oraz Ochrony Ofiar Przemocy w Rodzinie w Lublinie na lata 2016-2020

Uchwała nr 346/XIII/2015 Rady Miasta Lublin z dnia 23 grudnia 2015 r.

Ogólny zarys Programu: Celem Programu jest przeciwdziałanie przemocy w rodzinie, ochrona ofiar i świadków przemocy w rodzinie oraz zwiększenie dostępności i skuteczności profesjonalnej pomocy. Program określa szczegółowe zadania do realizowania, ukierunkowane na:

- rozwój systemu przeciwdziałania przemocy oraz współpracy międzyinstytucjonalnej;
- zapewnienie dostępności pomocy osobom i rodzinom z problemem przemocy domowej;
- kształtowanie świadomości społecznej w zakresie zjawiska przemocy w rodzinie;
- edukację i profilaktykę mieszkańców Lublina.

Komórka organizacyjna wiodąca: Miejski Ośrodek Pomocy Rodzinie w Lublinie.

Komórki organizacyjne i instytucje partnerskie: Urząd Miasta Lublin, Zespół Interdyscyplinarny, Komisja Rozwiązywania Problemów Alkoholowych, Centrum Interwencji Kryzysowej, Sądy i Prokuratury Rejonowe, Komenda Miejska Policji, Straż Miejska Miasta Lublin, Areszt Śledczy, placówki oświatowe, placówki służby zdrowia, organizacje pozarządowe i inne podmioty.

Najistotniejsze działania podjęte w 2019 r. realizujące założenia Programu oraz ich efekty:

W roku sprawozdawczym realizowano cykliczne działania edukacyjne i profilaktyczne służące przeciwdziałaniu przemocy w rodzinie, prowadzone przez podmioty realizujące Program, m.in. Policja, Straż Miejska, Specjalistyczna Poradnia dla Rodzin MOPR, Sekcje Pracy Socjalnej MOPR, Sądy, placówki oświatowe i organizacje pozarządowe. Poradnictwo, terapię indywidualną i grupową prowadziły Stowarzyszenia: „Bona Fides”, „Stop”, „Rysa”, „Kontakt”, „Agape” i Towarzystwo „Nowa Kuźnia”. W ramach zawartego Porozumienia pomiędzy Gminą Lublin, Komendą Miejską Policji, MOPR oraz Centrum Informacji Kryzysowej kontynuowano „Przyjazne patrole” – projekt w zakresie przeciwdziałania zjawiskom patologicznym oraz zapewnienia bezpieczeństwa dzieciom, które znalazły się w sytuacji zagrażającej ich życiu i zdrowiu. Członkowie Zespołu Interdyscyplinarnego wygłosili prelekcje na temat przeciwdziałania przemocy w rodzinie dla pedagogów Zespołu Poradni Psychologiczno-Pedagogicznych i Specjalnego Ośrodka Szkolno-Wychowawczego dla Dzieci i Młodzieży Niepełnosprawnych. Ponadto raz w miesiącu pełnili dyżury w Ośrodku Wczesnej Interwencji dla Osób z Problemem Alkoholowym i ich Rodzin, aktywnie uczestniczyli w „Tygodniu Pomocy Osobom Pokrzywdzonym Przesłaniem” oraz w akcji „16 Dni Przeciw Przemocy ze względu na płeć” oraz w festynach i imprezach profilaktycznych. Członkowie Zespołu Interdyscyplinarnego uczestniczyli w audycjach radiowych lokalnych rozgłośni, informując o działaniach Zespołu i możliwościach udzielania bezpłatnego wsparcia osobom dotkniętym przemocą. Pracownicy Sekcji ds. przeciwdziałania przemocy w rodzinie, w ramach ministerialnego programu „Dzięki pomocy-rodzina bez przemocy”, utworzyli grupę samopomocową dla osób doświadczających przemocy oraz zorganizowali dyżury członków Zespołu i pracowników Centrum Informacji Kryzysowej, podczas których udzielali bezpłatnej pomocy specjalistycznej.

Tabela 138. Wskaźniki monitorujące realizację celów

Kategoria	2015	2016	2017	2018	2019
Liczba procedur „Niebieska Karta”, w tym:	1 156	1 104	933	1 274	1 315
<i>nowe</i>	629	595	558	833	146
<i>kontynuowane</i>	527	509	435	441	551
Liczba osób dotkniętych przemocą	1 221	1 328	1 373	1 660	1 752
Liczba sprawców przemocy	1 111	1 120	1 095	1 333	1 398
Liczba działań podnoszących kompetencje	52	72	117	104	125

Źródło: dane Urzędu Miasta Lublin.

Więcej o Miejskim Programie Przeciwdziałania Przemocy w Rodzinie: <https://bit.ly/2Wvsfv0>.

Program Rodzina Trzy Plus
<i>Uchwała nr 429/XIX/2012 Rady Miasta Lublin z dnia 29 marca 2012 r.</i>
<p>Ogólny zarys Programu: Program skierowany jest do rodzin posiadających minimum troje dzieci, zamieszkałych na terenie Miasta Lublin. Celem Programu jest:</p> <ul style="list-style-type: none"> a. ułatwianie dużym rodzinom dostępności do dóbr kultury, sportu, rekreacji oraz do usług i towarów oferowanych przez jednostki organizacyjne i instytucje kultury Miasta Lublin oraz jednostki nie powiązane strukturalnie i kapitałowo z samorządem Miasta Lublin; b. promowanie pozytywnego wizerunku dużej rodziny; c. zwiększenie szans rozwoju dla dzieci i młodzieży wychowującej się w takiej rodzinie; d. zbudowanie przychylnego klimatu lokalnego dla dużych rodzin, a tym samym przeciwdziałanie niekorzystnej sytuacji demograficznej Miasta Lublin. <p>Komórka organizacyjna wiodąca: Wydział Inicjatyw i Programów Społecznych Urzędu Miasta Lublin.</p> <p>Komórki organizacyjne i instytucje partnerskie: jednostki i komórki organizacyjne Urzędu Miasta Lublin, organizacje pozarządowe.</p>

Najistotniejsze działania podjęte w 2019 r. realizujące założenia Programu oraz ich efekty: W roku sprawozdawczym z Programu korzystało 3 700 lubelskich rodzin (18 648 mieszkańców), co stanowiło ponad 88% uprawnionych (na terenie miasta mieszka 4 169 dużych rodzin). W ramach Programu zorganizowano działania promujące zarówno rodzicielstwo, jak i różnorodne formy integracji rodzin poprzez wspólne spędzanie czasu wolnego, m.in.: konkurs plastyczny „Rodziny inspirują Lublin-Lublin wielu pokoleń”, w którym uczestniczyli członkowie rodzin z Programu „Rodzina Trzy Plus”, konkurs fotograficzny „Lublin w zbliżeniu” dla dzieci i młodzieży w wieku 13-19 lat z dużych rodzin będących uczestnikami Programu „Rodzina Trzy Plus”, Rodzinny Festyn Zdrowotny w ramach VII Lubelskich Dni Promujących Zdrowie i Konkurs Wiedzy o Dużej Rodzinie skierowany do dzieci w wieku szkolnym z rodzin Programu „Rodzina Trzy Plus”, konkurs o tytuł „Podmiotu Przyjaznego Dużej Rodzinie” promujący Partnerów Programu „Rodzina Trzy Plus”, udział w obchodach 30. rocznicy podpisania Konwencji o prawach dziecka, będących inicjatywą UNICEF Polska.

Warto dodać, że w 2019 r. odnotowano znaczący wzrost zainteresowania Kartą Dużej Rodziny (3 012 – tradycyjnych kart w 2017, 2 000 – tradycyjnych i 2 151 – elektronicznych w 2018 r., 4 766 – tradycyjnych i 3 373 – elektronicznych w 2019 r.). Wyższa liczba przyjętych wniosków była efektem zmian w ustawie, które od 1 stycznia 2019 r. uprawniają do uzyskania Karty Dużej Rodziny także i rodziców, którzy w przeszłości mieli pod opieką co najmniej troje dzieci, niezależnie od ich sytuacji materialnej.

Tabela 139. Wskaźniki monitorujące realizację celów

Kategoria	2016	2017	2018	2019
Liczba wydanych kart „Rodzina Trzy Plus”	555	2 844	952	1 452
Liczba podmiotów biorących udział w realizacji Programu	145	167	175	205
Liczba przeprowadzonych spotkań, konferencji, kampanii społecznych, akcji informacyjnych upowszechniających tematykę dużej rodziny	3	3	3	4

Karta Dużej Rodziny to zniżki m.in. na przejazdy kolejowe, darmowe wstępy do parków narodowych, niższe opłaty paszportowe, a także zniżki na zakup ubrań, obuwia, kosmetyków, książek czy paliwa. Obecnie Karta Dużej Rodziny jest honorowana przez ok. 5 tys. partnerów w ponad 22 tys. punktów w całej Polsce, i takich miejsc wciąż przybywa.

Więcej informacji o Programie: <https://bit.ly/3bDdDhf>.

Gminny Program Profilaktyki i Rozwiązywania Problemów Alkoholowych dla Miasta Lublin na 2019 r.

Uchwała nr 27/II/2018 Rady Miasta Lublin z dnia 20 grudnia 2018 r.

Ogólny zarys Programu: Celem Programu jest ograniczanie zdrowotnych i społecznych skutków wynikających z nadużywania napojów alkoholowych, podnoszenie poziomu wiedzy w zakresie szkodliwości spożywania alkoholu, podejmowanie działań zmierzających do zmiany struktury i wzorców spożywania napojów alkoholowych oraz koordynowanie działań profilaktycznych, terapeutycznych i rehabilitacyjnych. Cele szczegółowe to:

- wspieranie działań edukacyjnych, promowanie abstynencji i postaw trzeźwościowych oraz wspieranie działań ograniczających dostępność do alkoholu;
- prowadzenie edukacji w zakresie przeciwdziałania przemocy i udzielanie pomocy ofiarom;
- wspieranie procesu wychodzenia z uzależnienia od alkoholu;
- wspieranie zatrudnienia socjalnego;
- wspieranie oddziaływań umożliwiających integrację osób uzależnionych od alkoholu oraz członków ich rodzin;
- wspieranie dostępu do działań terapeutycznych i rehabilitacyjnych;
- wspieranie działań mających na celu motywowanie do podjęcia leczenia odwykowego;
- wspieranie podnoszenia kwalifikacji pracowników lecznictwa odwykowego.

Komórka organizacyjna wiodąca: Wydział Zdrowia i Profilaktyki Urzędu Miasta Lublin.

Komórki organizacyjne i instytucje partnerskie: jednostki i komórki organizacyjne Urzędu Miasta Lublin, organizacje pozarządowe, podmioty lecznicze.

Najistotniejsze działania podjęte w 2019 r. realizujące założenia Programu oraz ich efekty:

Program realizowany był poprzez działania edukacyjne w zakresie szkodliwości nadmiernego spożywania alkoholu i zagrożeń związanych z chorobą alkoholową (dzieci i młodzieży), działania promujące abstynencję i postawy trzeźwościowe, działania edukacyjne w zakresie przeciwdziałania przemocy oraz udzielanie pomocy ofiarom (poradnictwo, terapia), działania wspierające proces wychodzenia z uzależnienia od alkoholu, działania na rzecz dostępności terapeutycznej i rehabilitacyjnej dla osób zagrożonych, używających i uzależnionych od alkoholu oraz członków ich rodzin, motywowanie do podjęcia leczenia odwykowego, finansowanie kosztów podnoszenia kwalifikacji pracowników lecznictwa odwykowego, działania wspierające zatrudnienie socjalne w ramach Centrum Integracji Społecznej.

Wśród efektów wymienić należy podniesienie świadomości mieszkańców Miasta Lublin w zakresie zdrowego stylu życia, zwiększenie poziomu wiedzy dotyczącej treści profilaktycznych, wzrost zainteresowania wśród dzieci i młodzieży prowadzeniem zdrowego trybu życia, wzrost zachowań akceptowalnych społecznie i postaw prospołecznych.

Tabela 140. Wskaźniki monitorujące realizację celów

Kategoria	2015	2016	2017	2018	2019
Liczba realizowanych działań upowszechniających wiedzę na temat szkód związanych z używaniem alkoholu, promujących zdrowy styl życia oraz abstynencję	33	29	37	33	23
Liczba realizowanych programów profilaktycznych dla dzieci i młodzieży ^{a)}	264	158	119	139	129
Liczba realizowanych działań zwiększających dostępność świadczeń w zakresie leczenia uzależnienia od alkoholu	4	4	4	4	4
Liczba udzielonych rekomendacji realizatorom programu (instytucje, stowarzyszenia, osoby fizyczne)	3	2	6	4	3

* Uwagi: a) mniejsza liczba (r/r) programów profilaktycznych dla dzieci i młodzieży w 2016 r., wynika z faktu organizowania 2015 r. programów dla uczniów szkół podstawowych i gimnazjów, w 2016 r. jedynie dla uczniów szkół podstawowych.

Źródło: dane Urzędu Miasta Lublin.

Więcej informacji o Programie: <https://bit.ly/2WzjzDQ>.

Gminny Program Przeciwdziałania Narkomanii dla Miasta Lublin
<i>Uchwała nr 68/III/2019 Rady Miasta Lublin z dnia 31 stycznia 2019 r.</i>
<p>Ogólny zarys Programu: Celem Programu jest ograniczanie problemów związanych z używaniem substancji psychoaktywnych, poprzez:</p> <ul style="list-style-type: none"> a. wspieranie dostępu do programów terapeutycznych i rehabilitacyjnych; b. wspieranie prowadzenia oddziaływań informacyjnych, edukacyjnych, profilaktycznych, motywacyjnych i interwencyjnych; c. wspieranie realizacji programów profilaktycznych adresowanych do dzieci i młodzieży; d. wspieranie działań umożliwiających powrót osób uzależnionych do pełnienia ról społecznych po przebytej terapii; e. wspieranie działalności edukacyjnej w zakresie zakażenia HIV, HCV, HBV; f. propagowanie wiedzy o szkodliwości używania środków odurzających, substancji psychotropowych, środków zastępczych, nowych substancji psychoaktywnych; g. wspieranie prowadzenia oddziaływań w celu motywowania osób do podjęcia leczenia; h. wspieranie współpracy międzyinstytucjonalnej służącej rozwiązywaniu problemów narkomanii; i. wspieranie działań zmierzających do poprawy stanu zdrowia i jakości życia osób używających substancji psychoaktywnych oraz członków ich rodzin. <p>Komórka organizacyjna wiodąca: Wydział Zdrowia i Profilaktyki Urzędu Miasta Lublin.</p> <p>Komórki organizacyjne i instytucje partnerskie: fundacje, stowarzyszenia, podmioty lecznicze, osoby fizyczne prowadzące działalność gospodarczą.</p>

Najistotniejsze działania podjęte w 2019 r. realizujące założenia Programu oraz ich efekty:

W roku sprawozdawczym podmioty zaangażowane w realizację Programu, skupiły swoje działania na:

- upowszechnianiu wiedzy w różnych grupach docelowych nt. zagrożeń wynikających z używania narkotyków;
- szkoleniu i doskonaleniu kompetencji osób pracujących z dziećmi i młodzieżą w zakresie wczesnego rozpoznawania oraz podejmowania interwencji profilaktycznej;
- upowszechnianiu programów profilaktycznych na różnych poziomach edukacji, a także do osób dorosłych;
- rozwijaniu kompetencji wychowawczych i profilaktycznych rodziców i osób pracujących z dziećmi i młodzieżą, sprzyjających kształtowaniu postaw i zachowań prozdrowotnych;
- aktywności streetworkerów i partyworkerów (kluby, dyskoteki, imprezy, miejsca rekreacji);
- działaniach dla osób używających środków odurzających, substancji psychotropowych i nowych substancji psychoaktywnych w sposób okazjonalny oraz dla członków ich rodzin;
- programach wczesnej interwencji skierowany do dzieci i młodzieży z grup ryzyka;
- działaniach adresowanych do osób wysoce narażonych na czynniki ryzyka, używający w sposób szkodliwy, i) działaniach edukacyjnych w zakresie zakażenia HIV oraz testowaniu w kierunku zakażeń krwiopochodnych HIV;
- zwiększaniu dostępności do leczenia ambulatoryjnego (używający szkodliwie i uzależnieni);
- programach postrehabilitacyjnych umożliwiających powrót do pełnienia ról społecznych po ukończonym procesie leczenia lub abstynentów.

Wśród efektów wymienić należy zwiększenie wiedzy na temat szkodliwości zażywania środków psychoaktywnych, zwiększenie wiedzy oraz kompetencji osób pracujących z dziećmi i młodzieżą, profesjonalizację kadry medycznej, zwiększenie zachowań prozdrowotnych rodziców i osób pracujących z dziećmi i młodzieżą, nawiązanie kontaktu przez streetworkerów i partyworkerów, z osobami używającymi środków psychoaktywnych, zwiększenie dostępności pomocy osobom zagrożonym rozwojem problemów wynikających z używania środków psychoaktywnych, zwiększenie dostępności do programów ograniczania ryzyka szkód zdrowotnych.

Tabela 141. Wskaźniki monitorujące realizację celów

Kategoria	2015	2016	2017	2018	2019
Kwota wydatkowana w ramach programu (w zł)	363 619,24	445 379,83	613 898,84	639 994,33	700 000,00
Liczba zrealizowanych programów	31	58	74	83	70
Liczba osób objętych działaniami	8 638	7 984	7 924	6 617	10 153
Liczba podmiotów współpracujących	28	25	35	35	34
Liczba udzielonych rekomendacji	4	4	4	5	2

Zródło: dane Urzędu Miasta Lublin.

Więcej informacji o Programie: <https://bit.ly/2zBgQRk>.

Program Wsparcia i Aktywizacji Seniorów na terenie Miasta Lublin w latach 2016-2020
<i>Uchwała nr 328/XI/2015 Rady Miasta Lublin z dnia 19 listopada 2015 r.</i>
Ogólny zarys Programu: Celem Programu jest tworzenie warunków do rozwoju form wsparcia i aktywności społecznej osób starszych. Cele szczegółowe to: <ul style="list-style-type: none"> a. wzrost jakości i dostosowywanie oferty usług społecznych służących wyrównywaniu szans i zapobieganiu wykluczeniu społecznemu seniorów oraz bezpieczeństwu społecznemu; b. organizacja działań w ramach ochrony zdrowia i profilaktyki zdrowotnej; c. wspieranie różnych form aktywności społecznej; d. zwiększanie efektywności działań poprzez współpracę instytucji i organizacji działających na rzecz osób starszych.
Komórka organizacyjna wiodąca: Wydział Inicjatyw i Programów Społecznych Urzędu Miasta Lublin. Komórki organizacyjne i instytucje partnerskie: Miejski Ośrodek Pomocy Rodzinie w Lublinie, Zespół Ośrodków Wsparcia, Wydział Zdrowia i Profilaktyki, Wydział Oświaty, Wydział Kultury, Wydział Sportu Urzędu Miasta Lublin, domy kultury i inne instytucje kulturalne, organizacje pozarządowe.

Najistotniejsze działania podjęte w 2019 r. realizujące założenia Programu oraz ich efekty: W roku sprawozdawczym powstały 3 nowe placówki aktywizacji seniorów (Klub Seniora Pozytywistów, Klub Senior +, Centrum Aktywizacji, Dzienny Dom Senior +), powstało 6 klubów seniora (projekt LUBlinclusiON), wybudowano nowy ośrodek wsparcia o charakterze domów rodzinnych (DPS „Kalina”, 8 miejsc całodobowego pobytu czasowego, 10 miejsc pobytu dziennego), ponad 10 tys. seniorów skorzystało z porad CIK MOPR, Zespołu Ośrodków Wsparcia, komórek UML oraz organizacji pozarządowych, do pracy z seniorami zostało przygotowanych 589 osób, uruchomiono ofertę pilotażową „opieka wytchnieniowa” (5 osób), zainaugurowano Lubelskie Spotkania Seniorów LubSENIOR, uchwałą Rady Miasta Lublin wprowadzono bezpłatną komunikację miejską dla osób w wieku od 65 lat.

Wśród efektów wymienić należy promocję wśród seniorów zdrowego stylu życia, zwiększającą się w porównaniu z rokiem ubiegłym liczbę osób zaszczepionych (8 042 mieszkańców), zapewnienie sprawnego systemu całodobowej teleopieki przez 12 miesięcy (400 osób), bogatą ofertę kulturalną miasta (skorzystało ponad 30 tys. seniorów), funkcjonowanie 20 placówek edukacji seniorów (w tym lidera programu Towarzystwo Wolnej Wszechnicy Polskiej O/Lublin z agendą Lubelski Uniwersytet Trzeciego Wieku). Ponadto zorganizowano 6 dużych wydarzeń mających na celu aktywizację środowiska lubelskich seniorów (koncerty, konkursy, tematyczne imprezy otwarte). Na rzecz osób starszych działało aktywnie 18 organizacji pozarządowych. Zrealizowano ok. 700 inicjatyw promujących pozytywny wizerunek seniora w środowisku dzieci i młodzieży.

Tabela 142. Wskaźniki monitorujące realizację celów

Kategoria	2016	2017	2018	2019
Liczba placówek wspierających (dienne domy pobytu, kluby dla seniorów, świetlice)	18	20	26	25
Liczba DPS zapewniających całodobową opiekę	7	7	7	7
Liczba osób starszych z całodobową opieką w DPS	758	781	758	748
Liczba organizacji współpracujących z IPS Urzędu Miasta Lublin działających na rzecz osób starszych	12	16	18	18
Liczba usług społecznych służących wyrównywaniu szans i zapobieganiu wykluczeniu społecznemu seniorów	1 389	1 419	1 602	1 631
Liczba przeprowadzonych działań w ramach ochrony zdrowia i profilaktyki zdrowotnej seniorów	300*	300*	300*	320
Liczba działań wspierających różne formy aktywności społecznej seniorów	30	84	30	79

* Uwagi: dane szacunkowe.

Źródło: dane Urzędu Miasta Lublin.

Więcej informacji o Programie: <https://bit.ly/362oxMH>.

Programu „Lublin Strefa 60+”
<i>Uchwała nr 160/VI/2015 Rady Miasta Lublin z dnia 30 kwietnia 2015 r.</i>
<p>Ogólny zarys Programu: Program ma na celu zwiększenie dostępności do różnego rodzaju usług i dóbr dla osób w wieku senioralnym, wspieranie aktywności społecznej seniorów oraz poprawę jakości życia osób starszych. Głównym instrumentem Programu jest Lubelska Karta Seniora, która uprawnia do korzystania z ulg i zapewnia dostęp do instytucji kultury, placówek medycznych, obiektów sportowych i rekreacyjnych na preferencyjnych warunkach. Ułatwia seniorom rozwijanie pasji i zainteresowań oraz umożliwia aktywne spędzanie czasu wolnego. Program „Lublin Strefa 60+” ma na celu:</p> <ul style="list-style-type: none"> a. zwiększenie dostępności do różnego rodzaju usług i dóbr dla osób w wieku senioralnym; b. wspieranie i wzmacnianie aktywności społecznej seniorów; c. poprawę jakości życia osób starszych; d. kształtowanie pozytywnego wizerunku osób starszych.
<p>Komórka organizacyjna wiodąca: Wydział Inicjatyw i Programów Społecznych Urzędu Miasta Lublin.</p> <p>Komórki organizacyjne i instytucje partnerskie: Biuro Obsługi Mieszkańców Urzędu Miasta Lublin.</p>

Najistotniejsze działania podjęte w 2019 r. realizujące założenia Programu oraz ich efekty:
W ramach programu „Lublin Strefa 60+” wydano 3 200 egzemplarzy Lubelskiej Karty Seniora, oferującej zniżki i ulgi osobom powyżej 60. r. ż. W 2019 r. w „Lubelskiej Karcie Seniora” uczestniczyło 170 podmiotów z ofertą zniżek dla seniorów. Łącznie, od 2015 r. wydano 18 978 Kart Seniora. Opublikowany został „Informator Lubelskiej Karty Seniora” – edycja nr 5, w nakładzie 5 tys. egzemplarzy. Oferty Partnerów Programu wraz z opisem działalności są aktualizowane również na stronie Urzędu Miasta Lublin.

Dodatkowym instrumentem Programu jest „Telewsparcie 60+”. Seniorzy mogą korzystać z poradnictwa psychologicznego oraz informacyjnego w zakresie form spędzania czasu wolnego i aktywizacji, pod nr tel. 81 46 66 999 od poniedziałku do piątku w godz. 17-20 (opłata jak za połączenie lokalne). Usługa jest prowadzona przy merytorycznej współpracy z Wyższą Szkołą Ekonomii i Innowacji w Lublinie.

Tabela 143. Wskaźniki monitorujące realizację celów

Kategoria	2015	2016	2017	2018	2019
Liczba wydanych kart „Lubelska Karta Seniora”	6 557	2 935	3 048	3 238	3 200
Liczba Partnerów uczestniczących w Programie	66	103	136	163	170
Liczba działań informacyjnych upowszechniających tematykę aktywności seniorów	10	20	20	25	30

Źródło: dane Urzędu Miasta Lublin.

Więcej informacji o Programie: <https://bit.ly/3dZ5gyv>.

Program Aktywności Lokalnej Mieszkańców Miasta Lublin na lata 2014-2020
<i>Uchwała nr 1079/XLI/2014 Rady Miasta Lublin z dnia 15 maja 2014 r.</i>
Ogólny zarys Programu: Celem głównym Programu Aktywności Lokalnej Mieszkańców Miasta Lublin jest realizowanie polityki integracji społecznej poprzez aktywizowanie i integrowanie lokalnych społeczności ze szczególnym uwzględnieniem osób, grup i środowisk zagrożonych wykluczeniem społecznym w każdej sferze życia społecznego oraz uczestnictwo w kluczowych wydarzeniach istotnych dla funkcjonowania tych społeczności. Cele szczegółowe, to: <ol style="list-style-type: none"> poprawa jakości życia i funkcjonowania mieszkańców będących członkami społeczności lokalnych z poszczególnych obszarów miasta; stworzenie warunków dla powstania inicjatyw i struktur funkcjonujących na rzecz społeczności lokalnych; wsparcie postaw obywatelskich poprzez zwiększenie kompetencji społecznych, promocję działań prospołecznych, dostęp do informacji o uprawnieniach oraz edukację; zapobieganie marginalizacji osób i rodzin, poprzez wyrównywanie szans dla grup marginalizowanych lub zagrożonych marginalizacją; wzmocnienie wypracowanego w latach ubiegłych modelu pracy w środowisku opartego na współuczestnictwie przedstawicieli instytucji, organizacji i członków danych społeczności; konsolidacja działań poszczególnych instytucji i organizacji na rzecz społeczności lokalnych; poprawa jakości i efektywności działań realizowanych przez służby społeczne; wzmocnienie identyfikacji mieszkańców z obszarem zamieszkania.
Komórka organizacyjna wiodąca: Miejski Ośrodek Pomocy Społecznej. Komórki organizacyjne i instytucje partnerskie: Filie i Sekcje MOPR w Lublinie, Miejski Urząd Pracy w Lublinie.

Najistotniejsze działania podjęte w 2019 r. realizujące założenia Programu oraz ich efekty:

W roku sprawozdawczym na terenie pięciu Filii MOPR w Lublinie odbywały się przedsięwzięcia pod wspólną nazwą „Świąteczne drzewko międzypokoleniowe”. Są to akcje o charakterze aktywizującym i integrującym pokolenia: seniorów, dzieci oraz ich opiekunów. Wspólne ubieranie choinki, przedstawienia nt. Świąt Bożego Narodzenia, śpiewanie kolęd i pastorałek oraz rozmowy o tradycjach i zwyczajach świątecznych, wpisały się w coroczną praktykę takich działań. W omawianym roku MOPR w Lublinie kontynuował zadania związane z koordynacją prac społecznie użytecznych na terenie Miasta Lublin. W ramach realizowanych działań, ośrodek prowadził współpracę z 30 podmiotami (m.in. Miejskim Urzędem Pracy w Lublinie, domami pomocy społecznej, ośrodkami wsparcia, warsztatami terapii zajęciowej, placówkami opiekuńczo-wychowawczymi oraz organizacjami pozarządowymi). W 2019 r. Miejski Urząd Pracy w Lublinie skierował do wykonywania prac społecznie użytecznych 63 osoby.

Wśród efektów wymieniać należy integrację międzypokoleniową, przekazanie młodszemu pokoleniu wiedzy, doświadczeń i tradycji związanych ze Świątami Bożego Narodzenia oraz sposobów spędzania czasu wolnego. Celem prac społecznie użytecznych była aktywizacja społeczno-zawodowa osób bezrobotnych oraz korzystających ze świadczeń pomocy społecznej. Instrument aktywizacji w postaci prac społecznie użytecznych stworzył osobom bezrobotnym, które przez wiele lat były nieaktywne zawodowo i nie pozostawały w stosunku pracy, szansę czynnego udziału na rynku pracy.

Tabela 144. Wskaźniki monitorujące realizację celów

Kategoria	2015	2016	2017	2018	2019
Liczba osób zagrożonych ubóstwem lub wykluczeniem społecznym objętych wsparciem w Programie	11 575	9 804	8 364	7 031	5 749
Liczba instytucji realizujących Program	39	41	38	37	35

Źródło: dane Urzędu Miasta Lublin.

Więcej informacji: <https://bit.ly/2yZCRlt>.

Program Pomoc Miasta Lublin w zakresie dożywiania na lata 2014-2020
<i>Uchwała nr 960/XXXVII/2014 Rady Miasta Lublin z dnia 16 stycznia 2014 r.</i>
Ogólny zarys Programu: Celem Programu jest ograniczenie zjawiska niedożywienia dzieci i młodzieży z rodzin o niskich dochodach lub znajdujących się w trudnej sytuacji oraz osób dorosłych, w szczególności osób samotnych, w podeszłym wieku, chorych i niepełnosprawnych. Program jest elementem polityki społecznej Miasta Lublin w zakresie: <ul style="list-style-type: none"> a. poprawy poziomu życia rodzin o niskich dochodach; b. poprawy stanu zdrowia dzieci i młodzieży; c. kształtowania właściwych nawyków żywieniowych.
Komórka organizacyjna wiodąca: Miejski Ośrodek Pomocy Rodzinie. Komórki organizacyjne i instytucje partnerskie: brak.

Najistotniejsze działania podjęte w 2019 r. realizujące założenia Programu oraz ich efekty:
Zgodnie z zapisami Programu na realizację działań gmina może otrzymać dotację, jeżeli udział środków własnych wynosi nie mniej niż 40% przewidywanych kosztów realizacji zadania. W związku z powyższym, mając na względzie zapewnienie należytej realizacji programu i zabezpieczenie całości istniejących potrzeb w tym zakresie, Miejski Ośrodek Pomocy Rodzinie w Lublinie złożył wniosek do Wojewody Lubelskiego z prośbą o ustalenie udziału Gminy Lublin w finansowaniu programu rządowego „Posiłek w szkole i w domu” na poziomie 20%. Wyżej wymieniony wniosek został rozpatrzony pozytywnie.

Wśród efektów wymienić można, ograniczenie zjawiska niedożywienia dzieci i młodzieży z rodzin o niskich dochodach lub znajdujących się w trudnej sytuacji, ze szczególnym uwzględnieniem uczniów z terenów objętych wysokim poziomem bezrobocia oraz osób dorosłych, w szczególności osób samotnych, w podeszłym wieku, chorych lub osób niepełnosprawnych.

Tabela 145. Wskaźniki monitorujące realizację celów

Kategoria	2015	2016	2017	2018	2019
Liczba korzystających z pomocy w ramach programu, w tym:	14 360	12 244	9 704	8 149	6 420
<i>dzieci (do czasu podjęcia nauki w szkole podstawowej)</i>	2 485	1 911	1 365	1 023	816
<i>uczniowie (do czasu ukończenia nauki w szkole ponadgimnazjalnej)</i>	3 581	2 990	2 209	1 797	1 306
<i>osoby i rodziny (znajdujące się w sytuacjach wymienionych w art. 7 ustawy o pomocy społecznej, w szczególności osoby samotne, w podeszłym wieku)</i>	8 632	7 483	6 246	5 391	4 366

Źródło: dane Urzędu Miasta Lublin.

Więcej informacji: <https://mopr.lublin.eu/?id=sprawozdania/sprawozdania>.

Program współpracy Gminy Lublin z organizacjami pozarządowymi oraz z podmiotami, o których mowa w art. 3 ust. 3 ustawy o działalności pożytku publicznego i o wolontariacie na rok 2019

Uchwała Nr 1268/XLIX/2018 Rady Miasta Lublin z dnia 25 października 2018 r.

Ogólny zarys Programu: Celem głównym Programu jest rozwijanie współpracy Miasta z organizacjami. Wśród celów szczególnych wymienia się:

- a. wzrost ilości projektów partnerskich realizowanych we współpracy z Miastem;
- b. stworzenie warunków do współpracy pomiędzy komórkami organizacyjnymi, Prezydentem i organizacjami;
- c. tworzenie warunków i narzędzi do prezentacji dorobku organizacji realizujących zadania zlecane przez Miasto oraz promowania ich osiągnięć i przedsięwzięć;
- d. tworzenie warunków do prowadzenia działań na rzecz mieszkańców;
- e. wzmocnienie zaangażowania organizacji w proces tworzenia i realizacji polityk publicznych oraz podejmowania decyzji;
- f. zapewnienie równego dostępu dla mieszkańców i mieszkank Lublina bez względu na wiek, płeć, sprawność, pochodzenie oraz inne cechy indywidualne do oferty Miasta wynikającej z realizacji zadań Miasta przez organizacje;
- g. włączenie organizacji w obchody 450-tej rocznicy podpisania Unii Lubelskiej.

Komórka organizacyjna wiodąca: Biuro Partycypacji Społecznej Urzędu Miasta Lublin.

Komórki organizacyjne i instytucje partnerskie: brak informacji.

Najistotniejsze działania podjęte w 2019 r. realizujące założenia Programu oraz ich efekty:

- wzrost ilości projektów partnerskich realizowanych we współpracy z Miastem: Miasto Lublin przeznaczyło większą kwotę dofinansowania na rzecz organizacji pozarządowych oraz ogłosiło większą ilość otwartych konkursów ofert o zróżnicowanej tematyce i zakresie realizacji zadań;
- stworzenie warunków do współpracy pomiędzy komórkami organizacyjnymi, Prezydentem i organizacjami: Organizacja spotkań i konsultacji z mieszkańcami i organizacjami pozarządowymi, działalność Rady Działalności Pożytku Publicznego i przeprowadzenie wyborów na członków Rady na IV kadencję (lata 2019-2022);
- tworzenie warunków i narzędzi do prezentacji dorobku organizacji realizujących zadania zlecane przez Miasto oraz promowania ich osiągnięć i przedsięwzięć: udostępnienie organizacjom pozarządowym kanałów informacyjnych (strona internetowa: ngo.lublin.eu, media społecznościowe: facebook) oraz możliwości korzystania z zasobów Gminy Lublin wg zasad współpracy pozafinansowej;
- tworzenie warunków do prowadzenia działań na rzecz mieszkańców: organizacja otwartych konkursów ofert oraz nieodpłatne udostępnianie lokali i sprzętu podczas spotkań z mieszkańcami i mieszkankami.

W 2019 r. w porównaniu z 2018 r. zwiększyła się liczba organizacji pozarządowych i innych podmiotów, które przystąpiły do otwartych konkursów ofert (5 organizacji), otrzymały dotację lub zamówienie usługi na realizację zadań publicznych Miasta (17 organizacji) oraz otrzymały dotację lub zamówienie po raz pierwszy (1 organizacja). Ponadto zwiększyła się kwota dofinansowania na rzecz organizacji pozarządowych (o 6 507 861,41 zł) oraz kwota środków własnych zaangażowanych w realizację zadań publicznych Miasta przez organizacje pozarządowe (o 1 712 780,85 zł).

Tabela 146. Wskaźniki monitorujące realizację celów

Kategoria	2015	2016	2017	2018	2019
Liczba organizacji pozarządowych i innych podmiotów wymienionych w art. 3 ust. 3 ustawy o działalności pożytku publicznego i o wolontariacie, które:	-	-	-	-	-
<i>przystąpiły do otwartych konkursów ofert na realizację zadań publicznych Miasta Lublin</i>	309	341	320	313	318
<i>otrzymały dotację lub zamówienie usługi na realizację zadań publicznych Miasta Lublin</i>	309	340	326	305	323
<i>otrzymały dotację lub zamówienie usługi po raz pierwszy</i>	37	52	69	29	30
Kwota dotacji udzielonych z budżetu Miasta na realizację zadań publicznych miasta przez organizacje pozarządowe i inne podmioty wymienione w art. 3 ust. 3 cyt. ustawy	31 132 527	38 042 520,38	41 392 120,54	45 136 223,11	51 644 084,52
Wysokość środków własnych zaangażowanych w realizację zadań publicznych miasta przez organizacje pozarządowe i inne podmioty wymienione w art. 3 ust. 3 cyt. ustawy	7 588 470	8 504 808	7 460 604,84	6 032 874,57	7 745 655,42
Liczba posiedzeń Rady Działalności Pożytku Publicznego Miasta Lublin	8	6	6	7	5

Źródło: dane Urzędu Miasta Lublin.

Więcej informacji o Programie: <https://bit.ly/3bPycHz>.

Program Zapobiegania Przestępczości oraz Poprawy Bezpieczeństwa Mieszkańców i Porządku Publicznego – „Bezpieczny Lublin”

Uchwała nr 794/XXXII/2013 Rady Miasta Lublin z dnia 27 czerwca 2013 r.

Ogólny zarys Programu: Celem Programu jest wprowadzenie w życie i promowanie poprawnych zachowań społecznych oraz podkreślanie zasady nieuchronności kary dla sprawców przestępstw i wykroczeń. Podstawowym zadaniem Programu jest zintegrowanie kompetencji i koordynacja działań poszczególnych służb oraz instytucji odpowiedzialnych za porządek i bezpieczeństwo mieszkańców naszego miasta. Program składa się z trzech obszarów:

- a. restrykcyjno-represyjny;
- b. prewencyjno-pedagogiczny;
- c. informacyjno-promocyjny.

W ramach obszarów opracowano szereg podprogramów mających wpływ na codzienne bezpieczeństwo mieszkańców.

Komórka organizacyjna wiodąca: Wydział Bezpieczeństwa Mieszkańców i Zarządzania Kryzysowego Urzędu Miasta Lublin.

Komórki organizacyjne i instytucje partnerskie: Komenda Miejska Policji w Lublinie, Straż Miejska Miasta Lublin, Komenda Miejska Państwowej Straży Pożarnej w Lublinie, Wydział Informatyki i Telekomunikacji, Wydział Oświaty i Wychowania, Wydział Inicjatyw i Programów Społecznych, Wydział ds. Osób Niepełnosprawnych Urzędu Miasta Lublin, Państwowa Powiatowa Stacja Sanitarno-Epidemiologiczna w Lublinie, Miejski Ośrodek Pomocy Rodzinie w Lublinie, Rejonowe Wodne Ochotnicze Pogotowie Ratunkowe w Lublinie.

Najistotniejsze działania podjęte w 2019 r. realizujące założenia Programu oraz ich efekty:

W 2019 r. policjanci pełniący służby w patrolach ponadnormatywnych osiągnęli następujące wyniki: wylegitymowano 1 038 osób, przeprowadzono 335 interwencji, zatrzymano 1 osobę na gorącym uczynku, zatrzymano 5 osób poszukiwanych, przeprowadzono 2 913 kontroli obiektów handlowych, ujawniono 136 wykroczeń (w 50 przypadkach nałożono mandat karny, w 81 zastosowano pouczenie, w 5 sporządzono wnioski o ukaranie do sądu), skontrolowano 34 telefony komórkowe, doprowadzono do wytrzeźwienia 10 osób. W ramach programu „Przyjazne Patrole” zrealizowanych zostało 86 patroli, podczas których dokonano 329 kontroli rodzin pod kątem zaniedbania (w 12 przypadkach sporządzono formularz „Niebieska karta”, odebrano 17 dzieci na podstawie ustawy o przeciwdziałaniu przemocy w rodzinie). „Przyjazny patrol” brał udział w 30 interwencjach zleconych przez Dyżurnego KMP w Lublinie. W czasie trwania letniego sezonu turystycznego policjanci osiągnęli następujące wyniki:

- policjanci z drużyny rowerowej wylegitymowali 861 osób, zatrzymali 12 sprawców przestępstw, zatrzymali 8 osób poszukiwanych, zastosowali postępowanie mandatowe w 69 przypadkach, w stosunku do 16 sprawców wykroczeń zastosowali pouczenie, skontrolowali 3 telefony komórkowe, przeprowadzili 192 interwencje, sporządzili 1 „Niebieską kartę”;
- policjanci stermotorzyści wylegitymowali 1 670 osób, przeprowadzili 440 interwencji, ujawnili 151 wykroczeń, zastosowali postępowanie mandatowe w 20 przypadkach, pouczyli 117 osób, w 14 przypadkach sporządzili wnioski o ukaranie do sądu, przeprowadzili 4 akcje ratownicze, podczas których uratowali 1 osobę, skontrolowali 88 telefony komórkowe, zatrzymali 11 osób poszukiwanych, przeprowadzili kontrole 108 miejsc wypoczynku letniego, 215 kąpielisk, 186 dzikich kąpielisk, 98 przystani i wypożyczalni sprzętu, skontrolowali 410 wędkarzy.

W ramach działań zmierzających do zapobiegania zjawiskom przemocy przeprowadzono 25 spotkań z 222 mieszkańcami Lublina (temat „Ochrona praw osób doznających przemocy w rodzinie”). W ramach tego zakresu działań w „Przyjaznym Pokoju Przesłuchań dzieci” w KMP w Lublinie przeprowadzono 7 czynności procesowych z udziałem 4 osób małoletnich.

W ramach działań profilaktycznych policjanci z Komisariatów Policji oraz wydziału Prewencji KMP przeprowadzili ogółem 2 048 spotkań dla łącznej liczby 33 404 osób, w tym 13 669 osób dorosłych oraz 19 735 dzieci i młodzieży. Policjanci i pracownicy Wydziału Prewencji KMP w Lublinie przeprowadzili w placówkach oświatowo-wychowawczych 221 spotkań, w których udział wzięło łącznie 12 362 osoby, w tym 9 303 osoby małoletnie oraz 3 059 osób dorosłych.

Ponadto w ramach akcji „Bezpieczne ferie” policjanci KMP w Lublinie przeprowadzili 210 spotkań w szkołach, przedszkolach oraz miejscach zorganizowanych form zimowego wypoczynku na terenie Lublina i powiatu lubelskiego, w których wzięło udział 7 225 osób.

Dodatkowo w ramach podprogramu „Żyj Zdrowo i Bezpiecznie” obejmującego prowadzenie szkoleń wykładów, warsztatów z zakresu zdrowego trybu życia, zasad udzielania pierwszej pomocy oraz prowadzenie

dystribucji materiałów edukacyjnych prowadzonego przez Powiatową Stację Sanitarно-Epidemiologiczną w Lublinie udział wzięło 46 241 osób.

W ramach wielu projektów profilaktyczno-społecznych funkcjonariusze Straży Miejskiej Miasta Lublin przeprowadzili zajęcia w 204 placówkach z udziałem 17 412 osób (uczniowie, rodzice, nauczyciele). W ramach programów Podprogram „Bezpieczna Dzielnica” i „Czystość w Dzielnicy” funkcjonariusze Straży Miejskiej Miasta Lublin przeprowadzili 14 510 kontroli w przestrzeni miejskiej sprawdzając, m.in. czystość, porządek i oznaczenie posesji, wykonali 6 551 interwencji, w tym 4 987 porządkowych, ujawnili 1 711 wykroczeń, w tym 666 porządkowych, porządkowali 655 wystąpień/notatek do innych organów, instytucji, podmiotów, zakończyli pozytywnie 827 spraw, tj. zostały usunięte zaniedbania porządkowe, potwierdzone rekontrolami Dzielnicowych, nałożyli na sprawców wykroczeń 1 198 mandatów karnych na kwotę 140 885 zł, w tym 526 mandatów karnych porządkowych na kwotę 68 785 zł, pouczyli 511 sprawców wykroczeń, w tym 138 za wykroczenia porządkowe, spowodowali odholowanie 52 wraków pojazdów – ponadto w wyniku działań dzielnicowych, w 161 przypadkach właściciele wraków sami je usunęli. Ogółem funkcjonariusze Straży Miejskiej Miasta Lublin przeprowadzili 66 572 kontrole w tym: nieruchomości miejskich i prywatnych, w zakresie czystości, porządku i oznaczenia posesji – 11 905, infrastruktury na terenie miasta, m.in. stan ulic i chodników, oświetlenia, awarie, uszkodzenia itp. – 54 667. W wyniku codziennych kontroli oraz realizacji powierzonych zadań ujawniono 21 775 wykroczeń, przeprowadzono łącznie 37 484 interwencje.

Tabela 147. Wskaźniki monitorujące realizację celów

Kategoria	2015	2016	2017	2018	2019
Liczba kolizji drogowych	4 518	4 680	4 796	5 096	5 252
Liczba wypadków drogowych	199	219	210	213	154
Liczba interwencji policyjnych	46 440	45 529	45 775	43 048	43 896
Liczba stwierdzonych przestępstw (ogółem)	6 380	5 956	5 500	5 877	6 221
Wskaźnik wykrywalności przestępstw (w %)	54	56,6	61,5	66,4	70,6
Liczba interwencji Straży Miejskiej	32 939	33 795	38 608	38 776	37 484
Liczba kontroli przeprowadzonych przez Straż Miejską	88 652	97 920	96 275	75 662	66 572
Liczba wykroczeń ujawnionych przez Straż Miejską	20 527	14 848	18 073	16 579	21 771
Liczba przestępstw ujawnionych przez Straż Miejską	20	9	16	13	10
Liczba mandatów karnych nałożonych przez Straż Miejską	12 324	10 369	11 548	11 087	16 077

Źródło: dane Urzędu Miasta Lublin.

Więcej informacji o Programie: <https://bit.ly/2WxQj0l>.

Raport Sprawozdawczy za 2019 r.: <https://bit.ly/2LrWuN2>.

Program Promocji Zatrudnienia i Aktywizacji Rynku Pracy Miasta Lublin na lata 2014-2020

Uchwała nr 923/XXXV/2013 Rady Miasta Lublin z dnia 18 listopada 2013 r.

Ogólny zarys Programu: Celem Programu jest wzmocnienie lokalnego rynku pracy poprzez promocję zatrudnienia, przedsiębiorczości oraz wsparcie procesu aktywizacji mieszkańców Lublina poszukujących pracy. Cele strategiczne to:

- zapewnienie osobom bezrobotnym i poszukującym pracy pomocy w uzyskaniu odpowiedniego zatrudnienia oraz pracodawcom w znalezieniu odpowiednich pracowników;
- aktywizacja osób bezrobotnych znajdujących się w szczególnej sytuacji na rynku pracy;
- promocja i wsparcie rozwoju przedsiębiorczości;
- partnerstwo i współpraca na lokalnym rynku pracy.

Komórka organizacyjna wiodąca: Miejski Urząd Pracy w Lublinie.

Komórki organizacyjne i instytucje partnerskie: Miejski Ośrodek Pomocy Rodzinie w Lublinie, Lubelska Wojewódzka Komenda OHP w Lublinie, Wydział Strategii i Przedsiębiorczości Urzędu Miasta Lublin, Fundacja Rozwoju Lubelszczyzny, Lubelska Fundacja Rozwoju, Lubelska Izba Rzemieślnicza, Rejonowy Cech Rzemiosł Różnych w Lublinie, Związek Prywatnych Pracodawców Lubelszczyzny Lewiatan, Business Center Club, Zespół Poradni Zawodowych nr 1, Bractwo Miłosierdzia im. Brata Alberta, Centrum Ekonomii Społecznej.

Najistotniejsze działania podjęte w 2019 r. realizujące założenia Programu oraz ich efekty:

W roku sprawozdawczym podjęto działania na rzecz upowszechniania usług poradnictwa zawodowego (1 599 porad indywidualnych, 620 indywidualnych informacji zawodowych, 64 informacje grupowe, 13 983 indywidualnych planów działania), zrealizowano badania ankietowe dotyczące aktualnych potrzeb pracodawców w doborze kandydatów do pracy, zorganizowano XVI edycję Targów Pracy w ramach których ofertę zatrudnieniową zaprezentowało 123 wystawców, zorganizowano Dzień Kariery który zgromadził 70 wystawców, w tym firmy, instytucje publiczne oraz organizacje pozarządowe wspierające rynek pracy. Miejski Urząd Pracy współpracował z 8785 pracodawcami. Pracownicy MUP przeprowadzili 2 032 wizyty marketingowe u pracodawców, skierowano 4 613 osób bezrobotnych do potencjalnych pracodawców, w tym 3 289 osób skierowano do pracy, 1 258 osób skierowano na staż, 66 osób skierowano do wykonywania prac społecznie użytecznych. Prowadzone były działania mające na celu pozyskiwanie wolnych miejsc pracy i miejsc aktywizacji zawodowej. W omawianym roku zgłoszono 7 818 wolnych miejsc pracy, w tym 1 358 miejsc aktywizacji zawodowej. W ramach promocji kształcenia ustawicznego wnioski o skierowanie na szkolenie złożyło 570 osób, 191 osób zostało przeszkolonych pod potrzeby działalności gospodarczej a 393 osoby ukończyły szkolenia. W 2019 r. przygotowano 6 analiz pod potrzeby projektów i programów własnych, jak „Aktywizacja osób młodych pozostających bez pracy w mieście Lublin (IV)” – udział w projekcie rozpoczęło 790 osób bezrobotnych, „Aktywizacja zawodowa osób bezrobotnych w wieku 30 lat i więcej zarejestrowanych w Miejskim Urzędzie Pracy w Lublinie (V)” – udział w projekcie rozpoczęło 605 osób bezrobotnych. Realizowane były także programy partnerskie „Mikro innowacje-makro korzyści”, „Start w przedsiębiorczość”, „Rozwój małej i średniej przedsiębiorczości w województwie lubelskim II”, „Aktywna kobieta”, Program aktywizacji zawodowej bezrobotnych będących dłużnikami alimentacyjnymi, Program staży w placówkach Agencji Restrukturyzacji i Modernizacji Rolnictwa, Prowadzono działania aktywizacyjne mające na celu ograniczenie liczebności grup zagrożonych wykluceniem społecznym. W okresie sprawozdawczym 9 432 osób zostało objętych usługami i instrumentami rynku pracy. Upowszechniano wśród pracodawców informacji na temat możliwości uzyskania doradczego i finansowego wsparcia w tworzeniu miejsc pracy. Upowszechniano wśród pracodawców informację na temat możliwości uzyskania doradczego i finansowego wsparcia w tworzeniu miejsc pracy. Kontynuowana była współpraca z partnerami lokalnymi („Absolwent w drodze do kariery”, „REACTIVATE”, „SMEs Growing In Europe (SGE)”, „Szansa na zatrudnienie”, „Pierwszy Biznes – Wsparcie w starcie II”), kontynuowano także działalność Lubelskiego Partnerstwa Publiczno-Społecznego i Klubu Pracodawców.

Tabela 148. Wskaźniki monitorujące realizację celów

Kategoria	2015	2016	2017	2018	2019
Liczba osób bezrobotnych zarejestrowanych w MUP w Lublinie	13 938	12 733	11 164	10 050	9 040
Stopa bezrobocia dla Miasta Lublin	7,9	7,2	6,2	5,5	4,9
Liczba wolnych miejsc pracy zgłoszonych do MUP w Lublinie	7 746	8 250	10 682	9 762	7 818

Źródło: dane Urzędu Miasta Lublin.

Więcej informacji: <https://bit.ly/2WzuKMX>.

Strategia Rozwoju Kultury Lublina na lata 2013-2020
<i>Uchwała nr 895/XXXV/2013 Rady Miasta Lublin z dnia 18 listopada 2013 r.</i>
<p>Ogólny zarys Programu: Celem Strategii jest współtworzenie z mieszkańcami Lublina potencjału kultury i wykorzystanie go do kreatywnego, wielostronnego i zrównoważonego rozwoju w wymiarze osobistym i wspólnotowym. Kultura wg autorów dokumentu stanowi wartościowy element życia mieszkańców Lublina i naturalną metodą budowania ich kontaktów z otoczeniem. Realizacja programu koncentruje się na czterech kluczowych obszarach:</p> <ul style="list-style-type: none"> a. edukacja kulturalna i artystyczna; b. rozwój kultury w dzielnicach Lublina; c. wzmacnianie pozycji Lublina w Europie i na świecie; d. wykorzystanie potencjału społecznego osiągniętego przy aplikowaniu do Europejskiej Stolicy Kultury. <p>Komórka organizacyjna wiodąca: Wydział Kultury Urzędu Miasta Lublin.</p> <p>Komórki organizacyjne i instytucje partnerskie: Kancelaria Prezydenta, Biuro Centrum Współpracy Międzynarodowej, Wydział Sportu i Turystyki Urzędu Miasta Lublin, miejskie instytucje kultury, podmioty działające w sferze kultury i realizujące swoje działania na terenie Miasta Lublin.</p>

Najistotniejsze działania podjęte w 2019 r. realizujące założenia Strategii oraz ich efekty:

W ramach obchodów 450. rocznicy zawarcia Unii Lubelskiej realizowane były projekty o charakterze edukacyjnym, popularno-naukowym i kulturalnym. Do najważniejszych z nich należały: koncert „450 lat Unii Lubelskiej”, uruchomienie portalu „Lublin w okresie Unii Lubelskiej” przez Ośrodek „Brama Grodzka-Teatr NN”, publikacja prac „Wędrownik po mieście Unii Lubelskiej”, „Krakowskie Przedmieście w 450-lecie Unii Lubelskiej”, dwujęzyczna reedycja wydawnictwa Jerzego Kłoczowskiego pt. Unia Lubelska. Lublin – miasto Unii”, „Kultura-Litwa”, specjalna edycja Nocy Kultury realizowana z udziałem artystów z Litwy, specjalna edycja Europejskiego Festiwalu Smaku poświęconego Litwie. Kolejne działanie jakim był cykl szkoleń „Kultura dla wszystkich” skierowany do pracowników sektora kultury w Lublinie poświęcony był zagadnieniom dotyczącym uczestnictwu w kulturze osób z niepełnosprawnościami. W ramach projektu odbyło się 30 szkoleń, w których wzięło udział około 420 osób. Rozpoczęto również prace nad publikacją podsumowującą program „Dzielnice Kultury”, stanowiący jeden z Programów Operacyjnych Strategii Rozwoju Kultury Lublina na lata 2013-2020. Dokument ma pozwolić sprawdzić skuteczność realizacji programu, stopień rozwoju potencjału kulturalnego wszystkich dwudziestu siedmiu dzielnic Lublina oraz będzie pełnił istotną funkcję promocyjną. Rozwijano także program stypendialny dla osób zajmujących się twórczością artystyczną i upowszechnianiem kultury. Program ten jest jednym z najważniejszych działań miasta w zakresie wsparcia dla środowiska artystycznego Lublina.

Tabela 149. Wskaźniki monitorujące realizację celów

Kategoria	2015	2016	2017	2018	2019
Wydatki miasta na kulturę (w mln zł)	54,3	53,2	63,8	61,3	63,3
Udział wydatków na kulturę w strukturze wydatków budżetowych miasta (w %)	3,01	2,89	3,03	2,63	2,60
Liczba uczestników imprez kulturalnych, w ramach:	-	-	-	-	-
<i>Wielokulturowy Lublin</i>	<i>5 870</i>	<i>4 860</i>	<i>4 860</i>	<i>b.d.</i>	<i>1 534</i>
<i>Carnaval Sztukmistrzów*</i>	<i>120 000</i>	<i>100 000</i>	<i>200 000</i>	<i>160 000</i>	<i>150 000</i>
<i>Europejski Festiwal Smaku*</i>	<i>100 000</i>	<i>100 000</i>	<i>100 000</i>	<i>100 000</i>	<i>34 000</i>
<i>Festiwal „Konfrontacje Teatralne”</i>	<i>4 2222</i>	<i>3 547</i>	<i>3 484</i>	<i>3 697</i>	<i>2 927</i>
<i>Festiwal Fantastyki Falkon*</i>	<i>8 000</i>	<i>9 500</i>	<i>9 000</i>	<i>9 200</i>	<i>3 000</i>
<i>Międzynarodowe Spotkania Teatrów Tańca</i>	<i>3 310</i>	<i>7 681</i>	<i>7 200</i>	<i>3 198</i>	<i>1 625</i>
<i>Noc Kultury</i>	<i>70 000</i>	<i>70 000</i>	<i>100 000</i>	<i>100 000</i>	<i>100 000</i>
<i>Wschód Kultury – Inne Brzmienia Art’n’Music Festival*</i>	<i>50 000</i>	<i>55 000</i>	<i>50 000</i>	<i>40 000</i>	<i>50 000</i>

* Uwagi: dane szacunkowe.

Źródło: dane Urzędu Miasta Lublin.

Więcej informacji: <https://bit.ly/2Z7fFno>.

Strategia zarządzania dziedzictwem kulturowym Miasta Lublin
<i>Uchwała nr 291/X/2015 Rady Miasta Lublin z dnia 22 października 2015 r.</i>
Ogólny zarys Programu: Strategia traktuje dziedzictwo i jego ochronę jako istotny czynnik rozwoju i funkcjonowania miasta, decydujący o jego tożsamości i wizerunku. Celem ochrony dziedzictwa jest jego zachowanie jako dokumentu historycznego i wykorzystanie jako ważnego elementu kształtowania życia społecznego miasta.
Komórka organizacyjna wiodąca: Biuro Miejskiego Konserwatora Zabytków Urzędu Miasta Lublin. Komórki organizacyjne i instytucje partnerskie: Wydział Planowania, Wydział Architektury i Budownictwa, Budżet i Księgowość, Wydział Ochrony Środowiska Urzędu Miasta Lublin, Miejski Architekt Zieleni.

Najistotniejsze działania podjęte w 2019 r. realizujące założenia Strategii oraz ich efekty:

Wśród najważniejszych działań wymienić należy: wydanie mapy Dziedzictwo Kulturowe Lublina w 3 wersjach językowych (polskim, hebrajskim i chińskim), wydanie broszur i ulotek edukacyjnych poświęconych historii architekturze i ochronie zabytkowych obiektów sakralnych (archikatedra katolicka, katedra prawosławna, kościoły karmelitów na ul. Biernackiego i d. bernardynek na ul. Królewskiej), zakończenie udziału w europejskim programie URBACT III w projekcie Second Chance (2C) mającym propagować ochronę zabytkowych obiektów przemysłowych miasta oraz inauguracja nowego programu finansowanego przez Komisję Europejską – sieć EHL@N, mającego na celu organizację współpracy miejsc i miast-depozytariuszy Znak dziedzictwa Europejskiego, kontynuowanie lekcji edukacyjnych w szkołach. Ponadto, corocznie w ramach imprezy „Sezon Lublin” pracownicy Biura MKZ w Lublinie oprowadzają grupy turystów po zabytkowym zespole staromiejskim oraz po poszczególnych obiektach zabytkowych. Największym w omawianym roku wyzwaniem dla Biura MKZ było przygotowanie i udział w obchodach 450. Unii Lubelskiej (3 wystawy, organizacja Kongresu Dwóch Unii, publikacje, przygotowanie 2 filmów pokonferencyjnych i in.).

Biuro MKZ obok powierzonych przez Lubelskiego Wojewódzkiego Konserwatora Zabytków działań administracyjnych, zgodnie z zapisami regulaminu organizacyjnego BMKZ, skupiło się na działaniach edukacyjnych, w tym przygotowanie nowej wersji mapy Dziedzictwo Kulturowe Lublina w 3 wersjach językowych, udziale w dwóch projektach europejskich, lekcjach edukacyjnych w szkołach.

Tabela 150. Wskaźniki monitorujące realizację celów

Kategoria	2015	2016	2017	2018	2019
Liczba wykonanych opracowań z zakresu identyfikacji, waloryzacji i oceny stanu technicznego zasobu zabytkowego Lublina	462	448	478	401	224
Liczba obiektów zabytkowych ujętych w Gminnej Ewidencji Zabytków	1 953	1 959	1 967	1 968	1 977

Źródło: dane Urzędu Miasta Lublin.

Różnice w ogólnej liczbie zabytków w Gminnej Ewidencji Zabytków w poszczególnych latach są wynikiem uszczegółowienia przez Lubelskiego Wojewódzkiego Konserwatora Zabytków Wojewódzkiej Ewidencji Zabytków w zakresie stanowisk archeologicznych, w tym ujednolicenia części z nich. Ponadto część obiektów została rozebrana lub po rozpoznaniu wyłączona z ewidencji, a część włączona do ewidencji, po sprawdzeniu i rozpoznaniu w terenie.

Więcej informacji o Strategii: <https://bit.ly/2WwGOOQ>.

Gminny Program Opieki nad Zabytkami Miasta Lublin na lata 2015-2019
<i>Uchwała nr 320/XI/2015 Rady Miasta Lublin z dnia 19 listopada 2015 r.</i>
<p>Ogólny zarys Programu: Program jest dokumentem służącym podejmowaniu planowanych działań dotyczących inicjowania, wspierania oraz koordynowania prac z dziedziny ochrony zabytków i krajobrazu kulturowego oraz upowszechniania i promowania dziedzictwa kulturowego przez samorząd terytorialny. Przyjęto w nim dwa strategiczne cele tej polityki:</p> <ul style="list-style-type: none"> a. zachowanie wartości bogatych zasobów dziedzictwa kulturowego miasta poprzez jego ochronę; b. wykorzystanie jego potencjału dla rozwoju społeczno-gospodarczego poprzez efektywne zarządzanie. <p>Gminny Program stanowi też element informacyjno-promocyjny oraz edukacyjny w zakresie ochrony dziedzictwa kulturowego miasta.</p>
<p>Komórka organizacyjna wiodąca: Biuro Miejskiego Konserwatora Zabytków Urzędu Miasta Lublin.</p> <p>Komórki organizacyjne i instytucje partnerskie: Wydział Planowania, Wydział Inwestycji i Remontów, Wydział Architektury i Budownictwa, Wydział Budżetu i Remontów, Miejski Architekt Zieleni.</p>

Najistotniejsze działania podjęte w 2019 r. realizujące założenia Programu oraz ich efekty:

W dokumencie wyznaczono kierunki działań oraz zadania, które powinny być podejmowane i realizowane przez różne podmioty, przy czym na samorządzie miasta – poza wykonaniem zadań, za które jest bezpośrednio odpowiedzialny – spoczywa też rola koordynatora zaplanowanych działań, jak również prowadzenie monitoringu realizacji Gminnego Programu. Samorząd miasta pełni też funkcję inspirującą i wspierającą. Gminny Program stanowi też element informacyjno-promocyjny oraz edukacyjny w zakresie ochrony dziedzictwa kulturowego miasta.

Z uwagi na ograniczenia finansowe, w mieście Lublin nie zatrudniono zarządcy, który na bieżąco realizowałby postanowienia Gminnego Programu. Zadania te realizuje Biuro Miejskiego Konserwatora Zabytków i po części, zatrudniony w Biurze Rewitalizacji menedżer Śródmieścia.

Wśród podstawowych problemów przy realizacji Gminnego Programu Opieki nad Zabytkami wymienić należy przede wszystkim niskie nakłady finansowe na jego realizację. Wspomnieć tu również należy o długotrwałym procesie wpisu do rejestru zabytków przez LWKZ, obiektów zabytkowych z terenu Miasta Lublin składanych przez Miejskiego Konserwatora Zabytków. Dotyczy to również obiektów zabytkowych wnioskowanych przez Miejskiego Konserwatora Zabytków o ujęcie w Gminnej Ewidencji Zabytków Miasta Lublin.

Tabela 151. Wskaźniki monitorujące realizację celów

Kategoria	2015	2016	2017	2018	2019
Kwota dotacji na prace remontowo-konserwatorskie obiektów zabytkowych (w zł)	810 602	652 000	583 481	2 059 107	699 501

Źródło: dane Urzędu Miasta Lublin.

Więcej informacji o Programie: <https://bit.ly/2zCQzC7>.

Strategia Rozwoju Turystyki Miasta Lublin do roku 2025
<i>Uchwała Nr 897/XXXV/2013 Rady Miasta Lublin z dnia 18 listopada 2013 r.</i>
<p>Ogólny zarys Programu: Strategia Rozwoju Turystyki Lublina do roku 2025 jest dokumentem składającym się z trzech części: analizy, części strategicznej i części wdrożeniowej. Dokument określa cztery główne cele strategiczne:</p> <ul style="list-style-type: none"> a. rozwój lubelskich produktów turystycznych – kreacja, wdrożenie i rozwój konkurencyjnych produktów turystycznych, których potencjał wynika wprost z tożsamości i historii miasta Lublina; b. Lublin przyjazny turystom – zagospodarowanie pod kątem potrzeb turysty kluczowych obszarów atrakcyjności turystycznej i punktów węzłowych ruchu turystycznego. Zapewnienie turystom oczekiwanego standardu obsługi i infrastruktury; c. informacja i promocja turystyczna – stworzenie zasad i bieżące prowadzenie działalności promującej ofertę turystyczną miasta oraz kreacja kompleksowego systemu informacji turystycznej; d. turystyka platformą współpracy – stworzenie wydajnego systemu zarządzania, rozwoju, współpracy i monitoringu w turystyce. <p>Komórka organizacyjna wiodąca: Wydział Sportu i Turystyki Urzędu Miasta Lublin, Kancelaria Prezydenta.</p> <p>Komórki organizacyjne i instytucje partnerskie: Lubelska Regionalna Organizacja Turystyczna, Organizacja Turystyczna „Szlak Jagielloński”, Oddział Miejski PTTK w Lublinie im. Aleksandra Janowskiego.</p>

Najistotniejsze działania podjęte w 2019 r. realizujące założenia Strategii oraz ich efekty:

Wśród najważniejszych działań wymienić należy uzyskanie tytułu Polskiej Marki Turystycznej, organizację Sezonu Lublin 2019, organizację Festiwalu Legend Lubelskich 2019, koordynację Programu Miejsce Inspiracji (V edycja), koordynację Programu Przewodnik Inspiracji, współorganizację ogólnopolskiej internetowej kampanii turystycznej promującej jubileusz 450-lecia obchodów Unii Lubelskiej, zakwalifikowanie do realizacji projektu „Dziedzictwo kulturalne od kuchni – promocja tradycji kulinarnych oraz profesjonalizacja oferty gastronomicznej Lublina i Równego”, wdrożenie, promocję i zarządzanie aplikacją mobilną Turystyczny Lublin, komunikację marketingową w mediach społecznościowych (profile Facebook i Instagram Turystyczny Lublin).

Tabela 152. Wskaźniki monitorujące realizację celów

Kategoria	2015	2016	2017	2018	2019
Liczba turystów zagranicznych odwiedzających Lublin ^{a)}	57 461	65 919	71 794	71 893	b.d.
Liczba turystów obsłużonych w punktach informacji turystycznej ^{b)}	b.d.	b.d.	b.d.	104 000	105 000
Liczba turystów zagranicznych korzystających z obiektów noclegowych ^{a)}	87 393	102 050	115 508	120 154	b.d.
Wydatki budżetu Miasta Lublin na zadania w zakresie upowszechniania turystyki (w mln zł) ^{d)}	b.d.	b.d.	1,00	0,94	0,78

Uwagi: a) na podstawie danych GUS, b) sprawozdania LROT, c) na podstawie danych Lubelskiego Barometru Turystycznego, d) 1 stycznia 2015 r. został utworzony w strukturach Urzędu Miasta Lublin Referat ds. turystyki w ramach Wydziału Sportu i Turystyki i wraz z powstaniem komórki utworzony został dział w budżecie miasta „630 – upowszechnianie turystyki i krajoznawstwa”.

Źródło: dane Urzędu Miasta Lublin.

Więcej informacji o Strategii: <https://lublin.eu/turystyka/strategia-rozwoju-turystyki/>.

Barometr Turystyczny: <https://lublin.eu/turystyka/badania/>.

Program Rewitalizacji dla Lublina na lata 2017-2023
Uchwała nr 868/XXXIII/2017 Rady Miasta Lublin z dnia 12 października 2017 r.
Ogólny zarys Programu: Celem Programu jest poprawa sytuacji na obszarze rewitalizacji w sferze społecznej, przestrzennej, środowiskowej i gospodarczej, podniesienie jakości życia i zmniejszenie różnic względem innych obszarów miasta. Zakres oddziaływania nie ogranicza się tylko do obszarów rewitalizowanych, ale obejmuje całe miasto, podnosząc jakość życia mieszkańców i kreując jego pozytywny wizerunek na zewnątrz.
Komórka organizacyjna wiodąca: Biuro Rewitalizacji Urzędu Miasta Lublin.
Komórki organizacyjne i instytucje partnerskie: jednostki i komórki organizacyjne Urzędu Miasta Lublin.

Najistotniejsze działania podjęte w 2019 r. realizujące założenia Programu oraz ich efekty:

Projekty gminne zapisane w Programie Rewitalizacji (w trakcie realizacji):

- rozbudowa środowiskowego domu samopomocy „Kalina” w Lublinie;
- poprawa warunków edukacji ogólnej w ZSE im. A. i J. Vetterów w Lublinie;
- rewitalizacja przyrodnicza Parku Ludowego;
- sporządzenie dokumentacji projektowej Zintegrowanego Centrum Komunikacyjnego dla Lubelskiego Obszaru Funkcjonalnego.

Projekty realizowane na obszarze rewitalizacji (w trakcie realizacji):

- budowa Parku na Błoniach pod lubelskim Zamkiem (druga część projektu budowlanego, projekt wykonawczy);
- opracowanie dokumentacji projektowej rewitalizacji skweru im. abp J. Życińskiego;
- skatepark przy ul. Rusałka (dokumentacja budowlana, aktualizacja kosztorysów);
- iluminacja świetlna Bramy Krakowskiej i jej kruzganków (dokumentacja projektowa iluminacji świetlnej Trybunału Koronnego);
- rozbudowa budynku „Dom Słów” (studium wykonalności, analiza popytu);
- budowa sali wystawienniczej i pawilonu przy ul. Żmigród 1/Królewska 17 (zlecono dokumentację).

Projekty gminne zapisane w Programie Rewitalizacji (zrealizowane):

- budowa dwóch rodzinnych domów pomocy przy ul. Kalinowszczyzna w Lublinie.

Projekty realizowane na obszarze rewitalizacji (zrealizowane):

- muszla koncertowa w Ogrodzie Saskim (konstrukcja z przykryciem, roboty towarzyszące, nadzory);
- rewitalizacja części Śródmieścia (rekonstrukcja pompy żeliwnej z funkcją źródła ulicznego);
- krata bronna w Bramie Krakowskiej (wykonanie i montaż zasuw zabezpieczających).

Tabela 153. Wskaźniki monitorujące realizację celów

Kategoria	2017	2018	2019
Liczba realizowanych projektów zapisanych w Programie Rewitalizacji (projekty gminne)	6	6	5
Liczba zrealizowanych projektów zapisanych w Programie Rewitalizacji (projekty gminne)	0	2	1
Liczba zmodernizowanych/nowych lokali komunalnych w obszarze rewitalizacji	72	63	50
Koszt remontów zmodernizowanych/nowych lokali komunalnych na obszarze rewitalizacji (w mln zł)	1,85	2,04	1,47

Źródło: dane Urzędu Miasta Lublin.

Równolegle realizowano szereg projektów o charakterze nie inwestycyjnym m.in. Centrum Rewitalizacji Społecznej, Kreatywne Przemiany, Lubelscy Kupcy oraz pakiet działań kulturalno-społecznych o charakterze integracyjnym adresowanych do środowisk zagrożonych marginalizacją prowadzonych przez Centrum Kultury i Warsztaty Kultury.

Więcej informacji o Programie: <https://lublin.eu/lublin/przestrzen-miejska/rewitalizacja/>.

Strategia Zintegrowanych Inwestycji Terytorialnych Lubelskiego Obszaru Funkcjonalnego na lata 2014-2020

Obowiązek przygotowania Strategii ZIT LOF wynika z art. 30 ust. 5 pkt. 2 Ustawy z dnia 11 lipca 2014 r. o zasadach realizacji programów w zakresie polityki spójności finansowanych w perspektywie finansowej 2014-2020

Ogólny zarys Strategii: Strategia ZIT stanowi zestaw powiązanych ze sobą działań, służących długotrwałej poprawie warunków społecznych, gospodarczych, środowiskowych, klimatycznych i demograficznych lubelskiego funkcjonalnego obszaru miejskiego. Strategia określa cele, kierunki rozwoju, zasady współpracy oraz najważniejsze działania i planowane przedsięwzięcia. Jego realizacja jest możliwa poprzez wzmocnienie istniejących powiązań i wykorzystanie ich dla stworzenia wspólnej zintegrowanej przestrzeni LOF, zachowując odrębność poszczególnych szesnastu gmin wchodzących w jego skład i wykorzystując lokalne mocne strony i szanse. Celem nadrzędnym jest poprawa spójności społecznej, gospodarczej i przestrzennej w ramach LOF. Cele rozwojowe zostały zdefiniowane jako:

- podniesienie poziomu i dostępności edukacji, rynku pracy, włączenia społecznego oraz innowacyjności w LOF;
- poprawa mobilności transportowej, niskoemisyjności oraz zachowanie i promowanie dziedzictwa naturalnego w LOF;
- przyspieszenie zrównoważonego rozwoju poprzez rewitalizację przestrzenną i społeczną z uwzględnieniem systemów Technologii Informacyjno-Komunikacyjnych w LOF.

Komórka organizacyjna wiodąca: Biuro Zintegrowanych Inwestycji Terytorialnych Urzędu Miasta Lublin.

Komórki organizacyjne i instytucje partnerskie: Wydział Funduszy Europejskich, Wydział Inwestycji i Remontów Urzędu Miasta Lublin, Zarząd Dróg i Mostów w Lublinie, Zarząd Transportu Miejskiego w Lublinie, Gminy Lubelskiego Obszaru Funkcjonalnego: Głusk, Jabłonna, Jastków, Konopnica, Lubartów (gmina), Lubartów (miasto), Mełgiew, Nałęczów, Niedzwica Duża, Niemce, Piaski, Spiczyn, Strzyżewice, Świdnik, Wólka.

Najistotniejsze działania podjęte w 2019 r. realizujące założenia Strategii oraz ich efekty:

W 2019 r. przeprowadzona została ocena strategiczna projektu „Budowa, modernizacja przystanków i węzłów przesiadkowych zintegrowanych z innymi rodzajami transportu dla potrzeb LOF” przed podpisaniem umowy o dofinansowanie. Ponadto prowadzono monitoring przygotowania i realizacji projektów pozakonkursowych realizowanych w ramach instrumentu ZIT, przygotowywano raporty w niniejszym zakresie do Instytucji Zarządzającej Regionalnym Programem Operacyjnym. Odbływały się też posiedzenia Rady ZIT LOF i comiesięczne spotkania koordynatorów w celu sprawozdawania z realizowanych projektów. Prowadzono w roku sprawozdawczym, stały monitoring poziomu kontraktacji i certyfikacji środków przeznaczonych na ZIT.

Najważniejszymi efektami działań podjętych w 2019 r. był przede wszystkim wzrost poziomu kontraktacji i certyfikacji środków przeznaczonych na ZIT. Według stanu na koniec 2019 r. był to odpowiednio poziom: kontraktacji – wynoszący ok. 69% alokacji oraz certyfikacji, wynoszący ok. 25% alokacji. Projekty, dla których podpisano już umowy o dofinansowanie, znajdują się w zaawansowanej fazie wdrażania, a zapisane w Strategii ZIT LOF wskaźniki produktu są na bieżąco realizowane. W 2020 r. zakończy się realizacja 7 projektów.

W 2019 r. rozpoczęto procedurę aktualizacji Strategii ZIT LOF, jednak proces zostanie zakończony w 2020 r.

Tabela 154. Wskaźniki monitorujące realizację celów

Kategoria	2015	2016	2017	2018	2019
Liczba realizowanych projektów inwestycyjnych LOF	0	0	7	8	8
Wartość realizowanych projektów inwestycyjnych LOF (w mln zł)	0	0	204,5	224,3	260,7

Źródło: dane Urzędu Miasta Lublin.

Wskaźniki wartości i ilości projektów 2015 i 2016 wynoszą 0, ponieważ pierwsze umowy o dofinansowanie dla pozakonkursowych projektów w ramach ZIT zostały podpisane w 2017 r.

Więcej informacji o Strategii: <https://bit.ly/3cyOUwb>.

6. Realizacja uchwał Rady Miasta

Uchwała intencyjna – nie kreuje praw czy obowiązków Gminy, a zawiera jedynie oświadczenie (stanowisko) organu stanowiącego jednostki samorządu terytorialnego. Dotyczy sytuacji, gdy stanowisko Rady Gminy jest niewiążące (działanie niewłaściwe) i stanowi np. apel lub deklarację.

Uchwała o charakterze organizacyjnym – nie zmierza do wywołania skutku prawnego i nie stanowi czynności prawnej. Dotyczy spraw organizacyjnych, wewnętrznych jednostki organizacyjnej.

Tabela 155. Wykaz uchwał Rady Miasta podjętych w 2019 r.

Data sesji	Nr uchwały	Uchwała w sprawie	Status	Uchwała intencyjna
31.01.2019	55/III/2019	przeprowadzenia referendum lokalnego w istotnych sprawach dotyczących mieszkańców Lublina	Uchwała zrealizowana	-
31.01.2019	56/III/2019	Budżetu Obywatelskiego Miasta Lublin	Uchwała zrealizowana	-
31.01.2019	57/III/2019	likwidacji Punktu Przedszkolnego o nazwie „Moje małe przedszkole na Czubach” działającego przy Przedszkolu nr 69 w Lublinie	Uchwała zrealizowana	-
31.01.2019	58/III/2019	likwidacji Punktu Przedszkolnego o nazwie „Moje małe przedszkole na Bronowicach” działającego przy Przedszkolu nr 32 w Lublinie	Uchwała zrealizowana	-
31.01.2019	59/III/2019	likwidacji Punktu Przedszkolnego o nazwie „Moje małe przedszkole na Tatarach” działającego przy Przedszkolu nr 44 w Lublinie	Uchwała zrealizowana	-
31.01.2019	60/III/2019	likwidacji Punktu Przedszkolnego o nazwie „Moje małe przedszkole na Starówce” działającego przy Przedszkolu nr 26 w Lublinie	Uchwała zrealizowana	-
31.01.2019	61/III/2019	założenia Szkoły Specjalnej Przystosowanej do Pracy dla Uczniów z Niepełnosprawnościami Sprzężonymi w Lublinie oraz włączenia jej w skład Specjalnego Ośrodka Szkolno-Wychowawczego dla Dzieci i Młodzieży Niepełnosprawnych im. Prof. Zofii Sękowskiej w Lublinie	Uchwała zrealizowana	-
31.01.2019	62/III/2019	dostosowania nazwy Szkoły Policealnej dla Dorosłych nr 1 w Lublinie wchodzącej w skład Centrum Kształcenia Ustawicznego nr 1 im. Eugeniusza Kwiatkowskiego w Lublinie	Uchwała zrealizowana	-
31.01.2019	63/III/2019	dostosowania nazwy Szkoły Policealnej dla Dorosłych nr 2 w Lublinie wchodzącej w skład Centrum Kształcenia Ustawicznego nr 2 w Lublinie	Uchwała zrealizowana	-
31.01.2019	64/III/2019	dostosowania nazwy Szkoły Policealnej dla Dorosłych nr 4 w Lublinie wchodzącej w skład Zespołu Szkół Odzieżowo-Włókienniczych im. Władysława Stanisława Reymonta w Lublinie	Uchwała zrealizowana	-
31.01.2019	65/III/2019	zamiaru wyłączenia z Lubelskiego Centrum Kształcenia Zawodowego i Ustawicznego im. Krzysztofa Kamila Baczyńskiego w Lublinie oraz likwidacji Szkoły Policealnej dla Dorosłych nr 3	-	Intencyjna
31.01.2019	66/III/2019	zamiaru zmiany siedziby Szkoły Podstawowej Specjalnej nr 56 w Lublinie oraz Młodzieżowego Ośrodka Socjoterapii w Lublinie	-	Intencyjna
31.01.2019	67/III/2019	zmieniająca uchwałę w sprawie ustalenia trybu udzielania i rozliczania dotacji z budżetu miasta Lublin oraz trybu przeprowadzania kontroli prawidłowości ich pobrania i wykorzystania przez podmioty funkcjonujące na terenie miasta Lublin prowadzone przez osoby fizyczne lub prawne inne niż miasto Lublin	Uchwała zrealizowana	-
31.01.2019	68/III/2019	Gminnego Programu Przeciwdziałania Narkomanii dla Miasta Lublin	Uchwała w trakcie realizacji ¹³	-
31.01.2019	69/III/2019	przyjęcia wieloletniego programu oświatowego Miasta Lublin „Posiłek w szkole i w domu” na lata 2019-2023	Uchwała w trakcie realizacji ¹⁴	-

¹³ Program wieloletni.

¹⁴ Przyjęcie uchwały w związku ze zmianą przepisów prawa, tj. wejście w życie Uchwały Nr 140 Rady Ministrów z dnia 15 października 2018 r. w sprawie ustanowienia wieloletniego rządowego programu „Posiłek w szkole i w domu” na lata 2019-2023.

Data sesji	Nr uchwały	Uchwała w sprawie	Status	Uchwała intencyjna
31.01.2019	70/III/2019	podwyższenia kryterium uprawniającego do przyznania pomocy w zakresie dożywiania oraz zasad zwrotu wydatków za świadczenia pomocy społecznej udzielone w ramach wieloletniego rządowego programu „Posiłek w szkole i w domu” na lata 2019-2023	Uchwała w trakcie realizacji ¹⁵	-
31.01.2019	71/III/2019	zmiany uchwały nr 268/X/2015 Rady Miasta Lublin z dnia 22 października 2015 r. w sprawie opłat za korzystanie z szaletów miejskich położonych na terenie gminy Lublin	Uchwała zrealizowana	-
31.01.2019	72/III/2019	wysokości opłat obowiązujących na cmentarzach komunalnych w Lublinie	Uchwała zrealizowana	-
31.01.2019	73/III/2019	Regulaminu dostarczania wody i odprowadzania ścieków na terenie Gminy Lublin	Uchwała zrealizowana	-
31.01.2019	74/III/2019	przyjęcia Programu ochrony środowiska przed hałasem miasta Lublin	Uchwała w trakcie realizacji ¹⁶	-
31.01.2019	75/III/2019	nadania nazwy ulicy położonej w granicach administracyjnych miasta Lublin przedłużenie ul. Józefa Poniatowskiego	Uchwała zrealizowana	-
31.01.2019	76/III/2019	przystąpienia do sporządzenia zmian Miejscowych Planów Zagospodarowania Przestrzennego Miasta Lublin – część III	Uchwała w trakcie realizacji	-
31.01.2019	77/III/2019	przystąpienia do sporządzenia zmian miejscowych planów zagospodarowania przestrzennego miasta Lublin – część I – obszar północno-wschodni	Uchwała w trakcie realizacji	-
31.01.2019	78/III/2019	przystąpienia do sporządzenia zmian miejscowego planu zagospodarowania przestrzennego miasta Lublin w rejonie ulic: Dworcowej, Krochmalnej, 1-go Maja, Al. Zygmuntowskich i Piłsudskiego	Uchwała w trakcie realizacji	-
31.01.2019	79/III/2019	przystąpienia do sporządzenia zmian miejscowych planów zagospodarowania przestrzennego miasta Lublin – część I – obszar zachodni	Uchwała w trakcie realizacji	-
31.01.2019	80/III/2019	uchwalenia zmiany miejscowego planu zagospodarowania przestrzennego miasta Lublin – część II, Obszar III-D – rejon ulic: Wróblej, Szpaczej	Uchwała zrealizowana	-
31.01.2019	81/III/2019	uchwalenia zmiany miejscowego planu zagospodarowania przestrzennego miasta Lublin – część II, Obszar III-B – rejon ul. Wąwozowej	Uchwała zrealizowana	-
31.01.2019	82/III/2019	uchwalenia zmiany miejscowego planu zagospodarowania przestrzennego Miasta Lublin część II, Obszar I-C – rejon al. Kraśnickiej i ul. Wróblej	Uchwała zrealizowana	-
31.01.2019	83/III/2019	uchwalenia zmiany miejscowego planu zagospodarowania przestrzennego miasta Lublin – część II, Obszar III-C – rejon ul. Wyżynnej	Uchwała zrealizowana	-
31.01.2019	84/III/2019	uchwalenia zmiany miejscowego planu zagospodarowania przestrzennego Miasta Lublin część II, Obszar I-I – rejon ul. Glinianej	Uchwała zrealizowana	-
31.01.2019	85/III/2019	uchwalenia zmiany miejscowego planu zagospodarowania przestrzennego Miasta Lublin część II, Obszar I-E – rejon ul. Jutrzenki	Uchwała zrealizowana	-
31.01.2019	86/III/2019	uchwalenia zmiany miejscowego planu zagospodarowania przestrzennego Miasta Lublin część II, Obszar I-A – rejon ul. Folwarcznej	Uchwała zrealizowana	-
31.01.2019	87/III/2019	uchwalenia zmiany miejscowego planu zagospodarowania przestrzennego Miasta Lublin część II, Obszar I-L – rejon ul. Turniowej	Uchwała zrealizowana	-
31.01.2019	88/III/2019	zmiany uchwały nr 652/XXIX/2009 Rady Miasta Lublin z dnia 19 lutego 2009 r. w sprawie przystąpienia do sporządzenia miejscowego planu zagospodarowania przestrzennego miasta Lublin – część VIB (Majdan Tatarski, Kośminiek – rejon ul. Droga Męczenników Majdanka), zmienionej uchwałą nr 551/XXIII/2012 z dnia 6 września 2012 r.	Uchwała w trakcie realizacji	-
31.01.2019	89/III/2019	uchwalenia zmiany miejscowego planu zagospodarowania przestrzennego miasta Lublin – część III w rejonie ulic: T. Szeligowskiego, K. Jaczewskiego, B. Prusa, Północnej oraz al. Kompozytorów Polskich	Uchwała zrealizowana	-

¹⁵ J.w.

¹⁶ Program przyjęty na lata 2018-2022.

Data sesji	Nr uchwały	Uchwała w sprawie	Status	Uchwała intencyjna
31.01.2019	90/III/2019	uchwalenia zmian miejscowego planu zagospodarowania przestrzennego Miasta Lublin część II, Obszar II-A – rejon ulicy Biedronki, Obszar II-B – rejon ulicy Tymiankowej, Obszar II-C – rejon ulic: T. Zana i M. Brzeskiej, Obszar II-D – rejon ulicy Kazimierza Wielkiego, Obszar II-E – rejon ulicy Topazowej, Obszar II-F – rejon ulicy Perłowej, Obszar II-G – rejon ulicy Husarskiej	Uchwała zrealizowana	-
31.01.2019	91/III/2019	uchwalenia zmiany miejscowego planu zagospodarowania przestrzennego miasta Lublin – część II w rejonie ul. G. Chmielewskiego	Uchwała zrealizowana	-
31.01.2019	92/III/2019	uchwalenia zmiany miejscowego planu zagospodarowania przestrzennego Miasta Lublin część I – obszar zachodni, Obszar N – rejon ulicy W. Rogińskiego	Uchwała zrealizowana	-
31.01.2019	93/III/2019	uchwalenia zmiany miejscowego planu zagospodarowania przestrzennego Miasta Lublin część I – obszar zachodni, Obszar L – rejon ulicy Powstania Styczniowego	Uchwała zrealizowana	-
31.01.2019	94/III/2019	wyrażenia zgody na oddanie w najem lokalu użytkowego stanowiącego własność Gminy Lublin położonego w budynku przy ul. Plac Zamkowy 6 w Lublinie	Uchwała zrealizowana	-
31.01.2019	95/III/2019	wyrażenia zgody na oddanie w najem lokalu użytkowego stanowiącego własność Gminy Lublin położonego w budynku przy ul. Lubartowskiej 6-8 w Lublinie	Uchwała zrealizowana	-
31.01.2019	96/III/2019	wyrażenia zgody na oddanie w najem niewyodrębnionego garażu nr 3 stanowiącego własność Gminy Lublin położonego w budynku przy ul. Weteranów 11A w Lublinie	Uchwała zrealizowana	-
31.01.2019	97/III/2019	wyrażenia zgody na oddanie w najem lokali użytkowych stanowiących własność Gminy Lublin położonych w budynku przy ul. Narutowicza 36 w Lublinie	Uchwała zrealizowana	-
31.01.2019	98/III/2019	wyrażenia zgody na oddanie w najem lokalu użytkowego stanowiącego własność Gminy Lublin położonego w budynku przy ul. Lubartowskiej 27 w Lublinie	Uchwała zrealizowana	-
31.01.2019	99/III/2019	wyrażenia zgody na sprzedaż części nieruchomości grunтовой stanowiącej własność Gminy Lublin położonej w Lublinie w pobliżu ul. Tadeusza Krwawicza	Uchwała w trakcie realizacji	-
31.01.2019	100/III/2019	wyrażenia zgody na sprzedaż części nieruchomości grunтовой stanowiącej własność Gminy Lublin położonej w Lublinie przy ul. Generała Józefa Zajączka 42 i ul. Generała Józefa Zajączka 44	Uchwała w trakcie realizacji	-
31.01.2019	101/III/2019	wydzierżawienia nieruchomości Gminy Lublin położonych w Lublinie przy ul. Łęczyńskiej 118 i ul. Emanuela Grafa	Odstąpiono od realizacji uchwały ¹⁷	-
31.01.2019	102/III/2019	wydzierżawienia nieruchomości Gminy Lublin	Uchwała zrealizowana	-
31.01.2019	103/III/2019	wyrażenia zgody trwałym zarządcom na oddanie w najem lub użyczenie części nieruchomości stanowiących własność Gminy Lublin	Uchwała zrealizowana	-
31.01.2019	104/III/2019	utworzenia Środowiskowego Domu Samopomocy „Mozaika” i nadania Statutu	Uchwała zrealizowana	-
31.01.2019	105/III/2019	zmieniająca uchwałę nr 963/XXXVI/2017 Rady Miasta Lublin z dnia 16 listopada 2017 r. w sprawie wydzierżawienia zabudowanej nieruchomości stanowiącej własność Gminy Lublin położonej w Lublinie przy ul. Lipowej 1	Odstąpiono od realizacji uchwały ¹⁸	-
31.01.2019	106/III/2019	wyboru członków Komisji Skarg, Wniosków i Petycji	Uchwała o charakterze organizacyjnym	-
31.01.2019	107/III/2019	wyboru Przewodniczącego Komisji Skarg, Wniosków i Petycji	Uchwała o charakterze organizacyjnym	-
31.01.2019	108/III/2019	zmiany składu osobowego Komisji Rewizyjnej Rady Miasta Lublin	Uchwała o charakterze organizacyjnym	-
31.01.2019	109/III/2019	zmian w składach komisji stałych Rady Miasta Lublin	Uchwała o charakterze organizacyjnym	-

¹⁷ W związku ze sprzedażą przedmiotowej nieruchomości. Sprzedaż w trakcie realizacji.

¹⁸ W związku ze zmianą Zarządcy nieruchomości oraz rezygnacją Dzierżawcy.

Data sesji	Nr uchwały	Uchwała w sprawie	Status	Uchwała intencyjna
28.02.2019	110/IV/2019	skargi na działanie Dyrektora Zespołu Szkół Transportowo-Komunikacyjnych w Lublinie	Uchwała zrealizowana	-
28.02.2019	111/IV/2019	zmiany uchwały budżetowej Miasta Lublin na 2019 rok	Uchwała zrealizowana	-
28.02.2019	112/IV/2019	zmieniająca uchwałę nr 10/II/2018 Rady Miasta Lublin z dnia 20 grudnia 2018 roku w sprawie wieloletniej prognozy finansowej Miasta Lublin	Uchwała zrealizowana	-
28.02.2019	113/IV/2019	zmiany uchwały nr 822/XXXII/2017 Rady Miasta Lublin z dnia 7 września 2017 r. w sprawie utworzenia jednostki organizacyjnej pod nazwą „Lubelskie Centrum Ekonomiczno-Administracyjne Oświaty” i nadania jej statutu	Uchwała zrealizowana	-
28.02.2019	114/IV/2019	wyłączenia z Lubelskiego Centrum Kształcenia Zawodowego i Ustawicznego im. Krzysztofa Kamila Baczyńskiego w Lublinie oraz likwidacji Szkoły Policealnej dla Dorosłych nr 3	Uchwała zrealizowana	-
28.02.2019	115/IV/2019	wyłączenia z Lubelskiego Centrum Kształcenia Zawodowego i Ustawicznego im. Krzysztofa Kamila Baczyńskiego w Lublinie oraz likwidacji Branżowej Szkoły Mechanicznej I stopnia	Uchwała zrealizowana	-
28.02.2019	116/IV/2019	wyłączenia z Zespołu Szkół nr 6 w Lublinie oraz włączenia do Lubelskiego Centrum Kształcenia Zawodowego i Ustawicznego im. Krzysztofa Kamila Baczyńskiego w Lublinie Branżowej Szkoły Wielozawodowej I stopnia nr 1	Uchwała zrealizowana	-
28.02.2019	117/IV/2019	rozwiązania Zespołu Szkół nr 6 w Lublinie	Uchwała zrealizowana	-
28.02.2019	118/IV/2019	ustalenia planu sieci publicznych szkół ponadpodstawowych działających na terenie miasta Lublin	Uchwała zrealizowana	-
28.02.2019	119/IV/2019	ustalenia planu sieci publicznych szkół podstawowych prowadzonych przez miasto Lublin oraz określenia granic ich obwodów	Uchwała zrealizowana	-
28.02.2019	120/IV/2019	ustalenia sieci prowadzonych przez Miasto Lublin publicznych przedszkoli, oddziałów przedszkolnych w publicznych szkołach podstawowych	Uchwała zrealizowana	-
28.02.2019	121/IV/2019	przystąpienia do sporządzenia zmian miejscowego planu zagospodarowania przestrzennego miasta Lublin – część VI A (Bronowice – rejon ul. Łęczyńskiej)	Uchwała w trakcie realizacji	-
28.02.2019	122/IV/2019	pozbawienia statusu pomnika przyrody	Uchwała zrealizowana	-
28.02.2019	123/IV/2019	wydzierżawienia nieruchomości Gminy Lublin	Uchwała zrealizowana	-
28.02.2019	124/IV/2019	wyrażenia zgody na oddanie w najem lokalu użytkowego stanowiącego własność Gminy Lublin położonego w budynku przy ul. Róży Wiatrów 1 w Lublinie	Uchwała zrealizowana	-
28.02.2019	125/IV/2019	wydzierżawienia lub wynajmu nieruchomości położonych w Lublinie przy ul. Krakowskie Przedmieście	Uchwała zrealizowana	-
28.02.2019	126/IV/2019	wyrażenia zgody trwałym zarządom na oddanie w najem lub użyczenie części nieruchomości stanowiących własność Gminy Lublin	Uchwała zrealizowana	-
28.02.2019	127/IV/2019	zmiany uchwały nr 205/VIII/2015 Rady Miasta Lublin z dnia 25 czerwca 2015 r. w sprawie opłat za usługi przewozowe osób środkami lokalnego transportu zbiorowego zlecane przez Zarząd Transportu Miejskiego w Lublinie	Uchwała zrealizowana	-
28.02.2019	128/IV/2019	aktualizacji „Planu zrównoważonego rozwoju publicznego transportu zbiorowego dla Gminy Lublin i gmin sąsiadujących, z którymi Gmina Lublin zawarła porozumienie w zakresie organizacji publicznego transportu zbiorowego”	Uchwała w trakcie realizacji ¹⁹	-
28.02.2019	129/IV/2019	zmieniająca uchwałę nr 80/VIII/2011 Rady Miasta Lublin z dnia 31 marca 2011 r. w sprawie utworzenia jednostki budżetowej pod nazwą Zarząd Dróg i Mostów w Lublinie	Uchwała zrealizowana	-
28.02.2019	130/IV/2019	pozbawienia kategorii drogi powiatowej ul. Bohaterów Monte Cassino o przebiegu od ul. Wojciechowskiej do al. Kraśnickiej	Uchwała zrealizowana	-

¹⁹ Horyzont czasowy Planu został przyjęty do 2030 r.

Data sesji	Nr uchwały	Uchwała w sprawie	Status	Uchwała intencyjna
28.02.2019	131/IV/2019	zaliczenia al. gen. Władysława Sikorskiego od al. Solidarności do al. Warszawskiej, al. Kraśnickiej od al. Warszawskiej do ul. Bohaterów Monte Cassino oraz ul. Nałęczowskiej do kategorii dróg powiatowych i ustalenie ich przebiegu na terenie miasta Lublin	Uchwała zrealizowana	-
28.02.2019	132/IV/2019	pozbawienia kategorii drogi powiatowej ul. Krańcowej o przebiegu od ul. Nadrzecznej do ul. Władysława Kunickiego, ul. Łęczyńskiej o przebiegu od ul. Mełgiewskiej do ul. Maszynowej, ul. Józefa Sowińskiego o przebiegu od ul. Leona Wyczółkowskiego do ul. Nowomiejskiej, ul. Feliksa Stojnowskiego o przebiegu od ul. Głuskiej do km 0+444 (droga bez przejazdu) oraz zaliczenia ich do kategorii dróg gminnych	Uchwała zrealizowana	-
28.02.2019	133/IV/2019	pozbawienia kategorii części drogi publicznej gminnej – ul. Wiązowej poprzez wyłączenie z użytkowania i ustalenie jej przebiegu	Uchwała zrealizowana	-
28.02.2019	134/IV/2019	upoważnienia Prezydenta Miasta Lublin do zawarcia z Wojewodą Lubelskim porozumień dotyczących utrzymania w roku 2019 grobów i cmentarzy wojennych na terenie Gminy Lublin	Uchwała zrealizowana	-
28.02.2019	135/IV/2019	wyrażenia zgody na partnerstwo w ramach projektu pt. „INTERCULTURE 4S: Wolontariat międzynarodowy na rzecz solidarności w sferze kultury miejskiej”	Uchwała zrealizowana	-
28.02.2019	136/IV/2019	przystąpienia Gminy Lublin do sieci XARXA FP	Uchwała zrealizowana	-
28.02.2019	137/IV/2019	zaproszenia do osiedlenia się na terenie miasta Lublin w ramach repatriacji obywateli Kazachstanu polskiego pochodzenia Pana Alexandra Mokretskiy, jego żony Pani Alexandry Mokretskaya oraz dwójki dzieci Nikity Mokretskiy i Taissiyi Mokretskaya	Uchwała zrealizowana	-
28.02.2019	138/IV/2019	przyjęcia Wieloletniego Programu Gospodarowania Mieszkaniowym Zasobem Miasta Lublin na lata 2019-2023	Uchwała w trakcie realizacji ²⁰	-
28.02.2019	139/IV/2019	powołania Społecznej Komisji Mieszkaniowej	Uchwała w trakcie realizacji	-
28.02.2019	140/IV/2019	określenia wysokości opłaty za pobyt w Ośrodku Wczesnej Interwencji dla Osób z Problemem Alkoholowym i ich Rodzin	Uchwała zrealizowana	-
28.02.2019	141/IV/2019	powołania Miejskiej Komisji do Spraw Referendum	Uchwała zrealizowana	-
28.02.2019	142/IV/2019	zmieniająca uchwałę nr 56/III/2019 Rady Miasta Lublin z dnia 31 stycznia 2019 r. w sprawie Budżetu Obywatelskiego Miasta Lublin	Uchwała zrealizowana	-
28.02.2019	143/IV/2019	zmian w składach komisji stałych Rady Miasta Lublin	Uchwała o charakterze organizacyjnym	-
28.03.2019	144/V/2019	odwołania Pani Joanny Pawłowicz z funkcji ławnika Sądu Okręgowego w Lublinie	Uchwała zrealizowana	-
28.03.2019	145/V/2019	odwołania Pana Bogusława Romaniuka z funkcji ławnika Sądu Rejonowego Lublin-Zachód w Lublinie	Uchwała zrealizowana	-
28.03.2019	146/V/2019	skargi na Prezydenta Miasta Lublin dotyczącej wyrażenia zgody na sprzedaż nieruchomości położonej w Lublinie przy al. Józefa Piłsudskiego 17	Uchwała zrealizowana	-
28.03.2019	147/V/2019	skargi na bezczynność Prezydenta Miasta Lublin dotyczącej nieudzielenia odpowiedzi na pismo	Uchwała zrealizowana	-
28.03.2019	148/V/2019	skargi na nienależyte wykonywanie zadań przez Dyrektora Zarządu Dróg i Mostów w Lublinie	Uchwała zrealizowana	-
28.03.2019	149/V/2019	petycji dotyczącej nagrywania obrazu i dźwięku posiedzeń Komisji Rady Miasta Lublin	Uchwała zrealizowana	-
28.03.2019	150/V/2019	zmiany uchwały budżetowej Miasta Lublin na 2019 rok	Uchwała zrealizowana	-
28.03.2019	151/V/2019	zmieniająca uchwałę nr 10/II/2018 Rady Miasta Lublin z dnia 20 grudnia 2018 roku w sprawie wieloletniej prognozy finansowej Miasta Lublin	Uchwała zrealizowana	-

²⁰ Horyzont czasowy Planu został przyjęty do 2023 r.

Data sesji	Nr uchwały	Uchwała w sprawie	Status	Uchwała intencyjna
28.03.2019	152/V/2019	emisji obligacji komunalnych Gminy Lublin oraz określenia zasad ich zbywania, nabywania i wykupu	Uchwała w trakcie realizacji	-
28.03.2019	153/V/2019	zmiany siedziby Szkoły Podstawowej Specjalnej nr 56 w Lublinie oraz Młodzieżowego Ośrodka Socjoterapii w Lublinie	Uchwała zrealizowana	-
28.03.2019	154/V/2019	ustalenia planu sieci publicznych szkół specjalnych działających na terenie miasta Lublin	Uchwała zrealizowana	-
28.03.2019	155/V/2019	nadania statutu Szkole Specjalnej Przystosowanej do Pracy dla Uczniów z Niepełnosprawnościami Sprzężonymi w Lublinie	Uchwała zrealizowana	-
28.03.2019	156/V/2019	składania wniosków o przyjęcie do publicznych liceów ogólnokształcących, techników i branżowych szkół I stopnia prowadzonych przez miasto Lublin	Uchwała zrealizowana	-
28.03.2019	157/V/2019	zmiany statutu Dzielnicy Abramowice	Uchwała zrealizowana	-
28.03.2019	158/V/2019	zmiany statutu Dzielnicy Bronowice	Uchwała zrealizowana	-
28.03.2019	159/V/2019	zmiany statutu Dzielnicy Czechów Południowy	Uchwała zrealizowana	-
28.03.2019	160/V/2019	zmiany statutu Dzielnicy Czechów Północny	Uchwała zrealizowana	-
28.03.2019	161/V/2019	zmiany statutu Dzielnicy Czuby Południowe	Uchwała zrealizowana	-
28.03.2019	162/V/2019	zmiany statutu Dzielnicy Czuby Północne	Uchwała zrealizowana	-
28.03.2019	163/V/2019	zmiany statutu Dzielnicy Dziesiąta	Uchwała zrealizowana	-
28.03.2019	164/V/2019	zmiany statutu Dzielnicy Felin	Uchwała zrealizowana	-
28.03.2019	165/V/2019	zmiany statutu Dzielnicy Głusk	Uchwała zrealizowana	-
28.03.2019	166/V/2019	zmiany statutu Dzielnicy Hajdów-Zadębie	Uchwała zrealizowana	-
28.03.2019	167/V/2019	zmiany statutu Dzielnicy Kalinowszczyzna	Uchwała zrealizowana	-
28.03.2019	168/V/2019	zmiany statutu Dzielnicy Konstancynów	Uchwała zrealizowana	-
28.03.2019	169/V/2019	zmiany statutu Dzielnicy Kośminek	Uchwała zrealizowana	-
28.03.2019	170/V/2019	zmiany statutu Dzielnicy Ponikwoda	Uchwała zrealizowana	-
28.03.2019	171/V/2019	zmiany statutu Dzielnicy Rudy	Uchwała zrealizowana	-
28.03.2019	172/V/2019	zmiany statutu Dzielnicy Sławin	Uchwała zrealizowana	-
28.03.2019	173/V/2019	zmiany statutu Dzielnicy Sławinek	Uchwała zrealizowana	-
28.03.2019	174/V/2019	zmiany statutu Dzielnicy Stare Miasto	Uchwała zrealizowana	-
28.03.2019	175/V/2019	zmiany statutu Dzielnicy Szerokie	Uchwała zrealizowana	-
28.03.2019	176/V/2019	zmiany statutu Dzielnicy Śródmieście	Uchwała zrealizowana	-
28.03.2019	177/V/2019	zmiany statutu Dzielnicy Tatary	Uchwała zrealizowana	-
28.03.2019	178/V/2019	zmiany statutu Dzielnicy Węglin Południowy	Uchwała zrealizowana	-
28.03.2019	179/V/2019	zmiany statutu Dzielnicy Węglin Północny	Uchwała zrealizowana	-
28.03.2019	180/V/2019	zmiany statutu Dzielnicy Wieniawa	Uchwała zrealizowana	-
28.03.2019	181/V/2019	zmiany statutu Dzielnicy Wrotków	Uchwała zrealizowana	-
28.03.2019	182/V/2019	zmiany statutu Dzielnicy Za Cukrownią	Uchwała zrealizowana	-

Data sesji	Nr uchwały	Uchwała w sprawie	Status	Uchwała intencyjna
28.03.2019	183/V/2019	zmiany statutu Dzielnicy Zemborzyce	Uchwała zrealizowana	-
28.03.2019	184/V/2019	ustalenia zasad otrzymywania diet przez przewodniczących Zarządów Dzielnic oraz członków organów Dzielnic	Uchwała zrealizowana	-
28.03.2019	185/V/2019	wyrażenia zgody na oddanie w najem lokalu użytkowego stanowiącego własność Gminy Lublin położonego w budynku przy ul. Lubartowskiej 31 w Lublinie	Uchwała zrealizowana	-
28.03.2019	186/V/2019	wydzierżawienia zabudowanej nieruchomości Gminy Lublin położonej w Lublinie przy ul. Rynek 17	Uchwała zrealizowana	-
28.03.2019	187/V/2019	wyrażenia zgody na udzielenie bonifikaty od opłat rocznych za trwały zarząd nieruchomości stanowiącej własność Gminy Lublin położonej przy ul. Głównej 43, 45 w Lublinie	Uchwała zrealizowana	-
28.03.2019	188/V/2019	wyrażenia zgody trwałym zarządcom na oddanie w najem lub użyczenie części nieruchomości stanowiących własność Gminy Lublin	Uchwała zrealizowana	-
28.03.2019	189/V/2019	wydzierżawienia nieruchomości Gminy Lublin	Uchwała zrealizowana	-
28.03.2019	190/V/2019	ustanowienia uprawnień do bezpłatnych przejazdów środkami lokalnego transportu zbiorowego wykonywanych w ramach przewozów zleczanych przez Zarząd Transportu Miejskiego w Lublinie w okresie organizacji i trwania na terenie Miasta Lublin Turnieju Finałowego Mistrzostw Świata FIFA U-20	Uchwała zrealizowana	-
28.03.2019	191/V/2019	nabycia na rzecz Gminy Lublin nieruchomości przeznaczonych pod realizację projektu: „Zintegrowane Centrum Komunikacyjne dla Lubelskiego Obszaru Funkcjonalnego”	Uchwała w trakcie realizacji	-
28.03.2019	192/V/2019	zaliczenia ulicy Relaksowej położonej w Lublinie do kategorii dróg gminnych i ustalenia przebiegu ulicy	Uchwała zrealizowana	-
28.03.2019	193/V/2019	przyjęcia programu opieki nad zwierzętami bezdomnymi oraz zapobiegania bezdomności zwierząt na terenie Miasta Lublin na 2019	Uchwała zrealizowana	-
28.03.2019	194/V/2019	określenia zadań z zakresu rehabilitacji zawodowej i społecznej osób niepełnosprawnych, na które przeznacza się środki Państwowego Funduszu Rehabilitacji Osób Niepełnosprawnych w 2019 r.	Uchwała zrealizowana	-
28.03.2019	195/V/2019	zmiany statutu instytucji kultury pn. Centrum Kultury w Lublinie	Uchwała zrealizowana	-
28.03.2019	196/V/2019	zmiany statutu instytucji kultury pn. Zespół Pieśni i Tańca „Lublin” im. Wandy Kaniorowej	Uchwała zrealizowana	-
28.03.2019	197/V/2019	zmiany statutu instytucji kultury pn. Ośrodek Międzykulturowych Inicjatyw Twórczych „Rozdroża”	Uchwała zrealizowana	-
28.03.2019	198/V/2019	zawarcia porozumienia z Gminą Jabłonna celem realizacji komunikacji miejskiej na jej obszarze	Uchwała zrealizowana	-
28.03.2019	199/V/2019	zmiany uchwały nr 138/IV/2019 Rady Miasta Lublin z dnia 28 lutego 2019 r. w sprawie przyjęcia Wieloletniego Programu Gospodarowania Mieszkaniowym Zasobem Miasta Lublin na lata 2019-2023	Uchwała w trakcie realizacji ²¹	-
28.03.2019	200/V/2019	zmian w składach komisji stałych Rady Miasta Lublin	Uchwała o charakterze organizacyjnym	-
26.04.2019	201/VI/2019	nadania nazwy ulicy położonej w granicach administracyjnych miasta Lublin	Uchwała zrealizowana	-
26.04.2019	202/VI/2019	nadania nazwy skwerowi położonemu w granicach administracyjnych miasta Lublin	Uchwała zrealizowana	-
26.04.2019	203/VI/2019	skargi na Prezydenta Miasta Lublin dotyczącej uciążliwości emitowanych przez przedsiębiorców w sąsiedztwie bloków położonych przy ul. Grenadierów	Uchwała zrealizowana	-
26.04.2019	204/VI/2019	zmiany uchwały budżetowej Miasta Lublin na 2019 rok	Uchwała zrealizowana	-
26.04.2019	205/VI/2019	zmieniająca uchwałę nr 10/II/2018 Rady Miasta Lublin z dnia 20 grudnia 2018 roku w sprawie wieloletniej prognozy finansowej Miasta Lublin	Uchwała zrealizowana	-
26.04.2019	206/VI/2019	zmiany uchwały nr 822/XXXII/2017 Rady Miasta Lublin z dnia 7 września 2017 r. w sprawie utworzenia jednostki	Uchwała zrealizowana	-

²¹ Horyzont czasowy Planu został przyjęty do 2023 r.

Data sesji	Nr uchwały	Uchwała w sprawie	Status	Uchwała intencyjna
		organizacyjnej pod nazwą „Lubelskie Centrum Ekonomiczno-Administracyjne Oświaty” i nadania jej statutu		
26.04.2019	207/VI/2019	wyrażenia zgody na przyjęcie przez Gminę Lublin darowizny nieruchomości stanowiącej własność Skarbu Państwa położonej w Lublinie przy ul. Krakowskie Przedmieście 40	Uchwała zrealizowana	-
26.04.2019	208/VI/2019	uchylająca uchwałę nr 60/VII/2011 Rady Miasta Lublin z dnia 24 lutego 2011 r. w sprawie zasad sprzedaży nieruchomości gruntowych stanowiących własność Gminy Lublin na rzecz użytkowników wieczystych oraz zbywania nieruchomości przyległych – z zastosowaniem bonifikaty	Uchwała zrealizowana	-
26.04.2019	209/VI/2019	wyrażenia zgody na sprzedaż części nieruchomości gruntowej stanowiącej własność Gminy Lublin położonej w Lublinie przy ul. Wyzwolenia	Uchwała zrealizowana	-
26.04.2019	210/VI/2019	wyrażenia zgody na sprzedaż udziału Gminy Lublin w nieruchomości gruntowej położonej w Lublinie przy ul. Dolnej 3 Maja 1	Uchwała w trakcie realizacji	-
26.04.2019	211/VI/2019	wyrażenia zgody na oddanie w najem lokalu użytkowego stanowiącego własność Gminy Lublin położonego w budynku przy ul. Poniatowskiego 6 w Lublinie	Uchwała zrealizowana	-
26.04.2019	212/VI/2019	wyrażenia zgody na oddanie w najem lokalu użytkowego stanowiącego własność Gminy Lublin położonego w budynku przy ul. Hipotecznej 4 w Lublinie	Uchwała zrealizowana	-
26.04.2019	213/VI/2019	wydzierżawienia nieruchomości Gminy Lublin	Uchwała zrealizowana	-
26.04.2019	214/VI/2019	wyrażenia zgody trwałym zarządcom na oddanie w najem lub użyczenie części nieruchomości stanowiących własność Gminy Lublin	Uchwała zrealizowana	-
26.04.2019	215/VI/2019	przyjęcia projektu zmian do „Regulaminu dostarczania wody i odprowadzania ścieków na terenie Gminy Lublin”	Uchwała zrealizowana	-
26.04.2019	216/VI/2019	wyrażenia opinii dotyczącej zmiany nazwy stacji kolejowej położonej w granicach administracyjnych miasta Lublin	Uchwała zrealizowana	-
26.04.2019	217/VI/2019	zaopiniowania projektu rozporządzenia Ministra Infrastruktury w sprawie pozbawienia dróg kategorii dróg krajowych	Uchwała zrealizowana	-
26.04.2019	218/VI/2019	zmiany uchwały nr 589/XXIV/2012 Rady Miasta Lublin z dnia 18 października 2012 r. w sprawie przystąpienia do sporządzenia miejscowego planu zagospodarowania przestrzennego Ekologicznego Systemu Obszarów Chronionych Miasta Lublin dla wybranych terenów położonych w rejonach dolin rzecznych – rejon Czechówka Śródmieście – CZĘŚĆ II	Uchwała zrealizowana	-
26.04.2019	219/VI/2019	przystąpienia do sporządzenia zmiany miejscowego planu zagospodarowania przestrzennego miasta Lublin – część V C w obszarze położonym pomiędzy ul. Willową, ul. Sławinkowską, ul. Poligonową i projektowaną ulicą Zelwerowicza	Uchwała w trakcie realizacji	-
26.04.2019	220/VI/2019	przystąpienia do sporządzenia zmiany miejscowego planu zagospodarowania przestrzennego miasta Lublin – część II, obejmującego południową część ośrodka usługowego „Centrum Zana” w rejonie ulicy Jana Sawy	Uchwała w trakcie realizacji	-
26.04.2019	221/VI/2019	przystąpienia do sporządzenia zmian miejscowego planu zagospodarowania przestrzennego miasta Lublin rejonie ulic: Dworcowej, Krochmalnej, 1-go Maja, Al. Zygmuntowskich i Piłsudskiego	Uchwała w trakcie realizacji	-
26.04.2019	222/VI/2019	przystąpienia do sporządzenia zmian miejscowego planu zagospodarowania przestrzennego miasta Lublin – część IV	Uchwała w trakcie realizacji	-
26.04.2019	223/VI/2019	uchwalenia miejscowego planu zagospodarowania przestrzennego Ekologicznego Systemu Obszarów Chronionych Miasta Lublin dla wybranych terenów położonych w rejonach dolin rzecznych – rejon Czechówka Śródmieście – CZĘŚĆ II	Uchwała zrealizowana	-
26.04.2019	224/VI/2019	uchwalenia miejscowego planu zagospodarowania przestrzennego Ekologicznego Systemu Obszarów Chronionych Miasta Lublin dla wybranych terenów położonych w rejonach dolin rzecznych – rejon Czerniejówka – CZĘŚĆ IV	Uchwała zrealizowana	-
26.04.2019	225/VI/2019	określenia wykazu kąpielisk znajdujących się na terenie Gminy Lublin	Uchwała zrealizowana	-

Data sesji	Nr uchwały	Uchwała w sprawie	Status	Uchwała intencyjna
26.04.2019	226/VI/2019	określenia sezonu kąpielowego na kąpieliskach znajdujących się na terenie Gminy Lublin	Uchwała zrealizowana	-
26.04.2019	227/VI/2019	przyjęcia „Aktualizacji Programu usuwania azbestu dla Miasta Lublin na lata 2018-2032”	Uchwała w trakcie realizacji ²²	-
26.04.2019	228/VI/2019	upamiętnienia przez Miasto Lublin 450. rocznicy Unii Lubelskiej w formie tablicy memoratywnej	Uchwała zrealizowana	-
26.04.2019	229/VI/2019	zmieniająca uchwałę nr 70/III/2019 Rady Miasta Lublin z dnia 31 stycznia 2019 r. w sprawie podwyższenia kryterium uprawniającego do przyznania pomocy w zakresie dożywiania oraz zasad zwrotu wydatków za świadczenia pomocy społecznej udzielone w ramach wieloletniego rządowego programu „Posiłek w szkole i w domu” na lata 2019-2023	Uchwała w trakcie realizacji	-
26.04.2019	230/VI/2019	przyjęcia programu polityki zdrowotnej na lata 2019-2021 w zakresie zdrowego odżywiania dla dzieci klas I-III szkół podstawowych w Lublinie „Jedz z głową”	Uchwała w trakcie realizacji ²³	-
26.04.2019	231/VI/2019	przyjęcia „Programu oddziaływań psychologiczno – terapeutycznych dla osób stosujących przemoc w rodzinie w Lublinie na lata 2019-2020”	Uchwała w trakcie realizacji ²⁴	-
26.04.2019	232/VI/2019	uchwalenia Statutu Zespołu Ośrodków Wsparcia w Lublinie	Uchwała zrealizowana	-
26.04.2019	233/VI/2019	zmian w składach komisji stałych Rady Miasta Lublin	Uchwała o charakterze organizacyjnym	-
26.04.2019	234/VI/2019	zmiany składu osobowego Komisji Skarg, Wniosków i Petycji	Uchwała o charakterze organizacyjnym	-
30.05.2019	235/VII/2019	udzielenia pomocy finansowej dla Gminy Wojciechów	Uchwała zrealizowana	-
30.05.2019	236/VII/2019	powołania Zespołu opiniującego kandydatów na ławników sądowych	Uchwała o charakterze organizacyjnym	-
30.05.2019	237/VII/2019	zmiany uchwały budżetowej Miasta Lublin na 2019 rok	Uchwała zrealizowana	-
30.05.2019	238/VII/2019	zmieniająca uchwałę nr 10/II/2018 Rady Miasta Lublin z dnia 20 grudnia 2018 roku w sprawie wieloletniej prognozy finansowej Miasta Lublin	Uchwała zrealizowana	-
30.05.2019	239/VII/2019	zmiany uchwały nr 822/XXXII/2017 Rady Miasta Lublin z dnia 7 września 2017 r. w sprawie utworzenia jednostki organizacyjnej pod nazwą „Lubelskie Centrum Ekonomiczno-Administracyjne Oświaty” i nadania jej statutu	Uchwała zrealizowana	-
30.05.2019	240/VII/2019	nadania statutu Szkole Policealnej nr 10 w Lublinie	Uchwała zrealizowana	-
30.05.2019	241/VII/2019	nadania statutu Szkole Policealnej nr 12 w Lublinie	Uchwała zrealizowana	-
30.05.2019	242/VII/2019	nadania statutu Szkole Policealnej nr 13 w Lublinie	Uchwała zrealizowana	-
30.05.2019	243/VII/2019	określenia terenu działania publicznych poradni psychologiczno-pedagogicznych prowadzonych przez miasto Lublin	Uchwała zrealizowana	-
30.05.2019	244/VII/2019	przekazania przez podmiot prowadzący działalność gospodarczą pod nazwą NOWA POLIGONOWA Sp. z o.o., na rzecz Gminy Lublin, kwoty odpowiadającej 5-letnim kosztom zapewnienia transportu i opieki w czasie przewozu dziecka	Uchwała niezrealizowana ²⁵	-
30.05.2019	245/VII/2019	przekazania przez podmiot prowadzący działalność gospodarczą pod nazwą PERGOŁOWA Sp. z o.o., na rzecz Gminy Lublin, kwoty odpowiadającej 5-letnim kosztom zapewnienia transportu i opieki w czasie przewozu dziecka	Uchwała niezrealizowana ²⁶	-

²² Program realizowany jest w latach 2018 – 2032.

²³ Program wieloletni.

²⁴ Program nie był realizowany w 2019 r. Uchwała dała podstawy prawne do ubiegania się o środki na jego realizację w kolejnych latach. W roku sprawozdawczym były prowadzone programy korekcyjno-edukacyjne, podczas których zebrano deklaracje ze strony uczestników dotyczące kontynuacji udziału w Programie.

²⁵ Uchwałą nr 346/IX/2019 odmówiono ustalenia lokalizacji inwestycji.

²⁶ Nie procedowano ustalenia lokalizacji inwestycji.

Data sesji	Nr uchwały	Uchwała w sprawie	Status	Uchwała intencyjna
30.05.2019	246/VII/2019	przekazania przez podmiot prowadzący działalność gospodarczą pod nazwą ACTIVE RESIDENCE Sp. z o.o. Sp. komandytowa, na rzecz Gminy Lublin, kwoty odpowiadającej 5-letnim kosztom zapewnienia transportu i opieki w czasie przewozu dziecka	Uchwała niezrealizowana ²⁷	-
30.05.2019	247/VII/2019	odmowy ustalenia lokalizacji inwestycji mieszkaniowej i inwestycji towarzyszącej przy ul. Relaksowej w Lublinie	Uchwała zrealizowana	-
30.05.2019	248/VII/2019	wyznaczenia obszaru zdegradowanego i obszaru rewitalizacji miasta Lublin	Uchwała zrealizowana	-
30.05.2019	249/VII/2019	opracowania analizy zasadności przystąpienia do zmiany miejscowego planu zagospodarowania przestrzennego miasta Lublin w rejonie ulic: Folwarcznej i Uprawnej	Uchwała zrealizowana	-
30.05.2019	250/VII/2019	wyrażenia zgody na zamianę części nieruchomości gruntowych stanowiących własność Gminy Lublin oraz osoby fizycznej położonych w Lublinie przy ul. Morelowej oraz alei Tadeusza Mazowieckiego	Uchwała w trakcie realizacji	-
30.05.2019	251/VII/2019	wyrażenia zgody na oddanie w najem lokalu użytkowego stanowiącego własność Gminy Lublin położonego w budynku przy ul. Jezuickiej 4 w Lublinie	Uchwała zrealizowana	-
30.05.2019	252/VII/2019	zmieniająca uchwałę nr 27/II/2018 Rady Miasta Lublin z dnia 20 grudnia 2018 r. w sprawie Gminnego Programu Profilaktyki i Rozwiązywania Problemów Alkoholowych dla Miasta Lublin na 2019 r.	Uchwała zrealizowana	-
30.05.2019	253/VII/2019	powołania doraźnej Komisji Rady Miasta Lublin ds. Współpracy Międzynarodowej	Uchwała o charakterze organizacyjnym	-
30.05.2019	254/VII/2019	wyboru Przewodniczącego doraźnej Komisji Rady Miasta Lublin ds. Współpracy Międzynarodowej	Uchwała o charakterze organizacyjnym	-
30.05.2019	255/VII/2019	wyrażenia zgody na oddanie w najem lokalu użytkowego stanowiącego własność Gminy Lublin położonego w budynku przy ul. Okopowej 20 w Lublinie	Uchwała zrealizowana	-
30.05.2019	256/VII/2019	wyrażenia zgody na oddanie w najem lokali użytkowych stanowiących własność Gminy Lublin położonych w budynku przy ul. Grodzkiej 7 w Lublinie	Uchwała zrealizowana	-
30.05.2019	257/VII/2019	wyrażenia zgody na przyjęcie przez Gminę Lublin darowizny nieruchomości stanowiącej własność Skarbu Państwa położonej w Lublinie przy ul. Władysława Kunickiego 35 oraz ul. Nowy Świat	Uchwała zrealizowana	-
30.05.2019	258/VII/2019	wyrażenia zgody trwałym zarządcom na oddanie w najem lub użyczenie części nieruchomości stanowiących własność Gminy Lublin	Uchwała zrealizowana	-
30.05.2019	259/VII/2019	wydzierżawienia nieruchomości Gminy Lublin położonych w rejonie Podzamcza	Uchwała zrealizowana	-
30.05.2019	260/VII/2019	wydzierżawienia nieruchomości Gminy Lublin	Uchwała zrealizowana	-
30.05.2019	261/VII/2019	określenia wzoru wniosku o wypłatę dodatku energetycznego	Uchwała zrealizowana	-
30.05.2019	262/VII/2019	zmiany uchwały nr 196/XIII/2011 Rady Miasta Lublin z dnia 8 września 2011 r. w sprawie określenia organizacji i trybu działania Rady Działalności Pożytku Publicznego Miasta Lublin oraz trybu powoływania jej członków	Uchwała w trakcie realizacji	-
30.05.2019	263/VII/2019	zmieniająca uchwałę nr 56/III/2019 Rady Miasta Lublin z dnia 31 stycznia 2019 r. w sprawie Budżetu Obywatelskiego Miasta Lublin	Uchwała zrealizowana	-
30.05.2019	264/VII/2019	zawarcia porozumienia z Gminą Spiczyn celem realizacji komunikacji miejskiej na jej obszarze	Uchwała zrealizowana	-
30.05.2019	265/VII/2019	wyrażenia zgody na zawarcie porozumienia między Gminą Lublin i Gminą Głusk dotyczącego powierzenia zadań z zakresu zbiorowego zaopatrzenia w wodę	Uchwała zrealizowana	-
30.05.2019	266/VII/2019	uchylenia uchwały nr 208/VI/2019 Rady Miasta Lublin z dnia 26 kwietnia 2019 r. uchylającej uchwałę nr 60/VII/2011 Rady Miasta Lublin z dnia 24 lutego 2011 r.	Uchwała zrealizowana	-

²⁷ J.w.

Data sesji	Nr uchwały	Uchwała w sprawie	Status	Uchwała intencyjna
		w sprawie zasad sprzedaży nieruchomości gruntowych stanowiących własność Gminy Lublin na rzecz użytkowników wieczystych oraz zbywania nieruchomości przyległych z zastosowaniem bonifikaty, a także uchylenia uchwały nr 60/VII/2011 Rady Miasta Lublin z dnia 24 lutego 2011 r.		
30.05.2019	267/VII/2019	zmian w składach komisji stałych Rady Miasta Lublin	Uchwała o charakterze organizacyjnym	-
30.05.2019	268/VII/2019	zmiany składu osobowego doraźnej Komisji Rady Miasta Lublin ds. Współpracy Międzynarodowej	Uchwała o charakterze organizacyjnym	-
30.05.2019	269/VII/2019	zmiany składu osobowego Komisji Rewizyjnej Rady Miasta Lublin	Uchwała o charakterze organizacyjnym	-
30.05.2019	270/VII/2019	zmieniająca uchwałę nr 253/VII/2019 Rady Miasta Lublin z dnia 30 maja 2019 r. w sprawie powołania doraźnej Komisji Rady Miasta Lublin ds. Współpracy Międzynarodowej	Uchwała o charakterze organizacyjnym	-
30.06.2019	271/VIII/2019	wotum zaufania dla Prezydenta Miasta Lublin	Uchwała zrealizowana	-
30.06.2019	272/VIII/2019	rozpatrzenia i zatwierdzenia sprawozdania finansowego wraz ze sprawozdaniem Prezydenta Miasta Lublin z wykonania budżetu za 2018 rok	Uchwała zrealizowana	-
30.06.2019	273/VIII/2019	absolutorium dla Prezydenta Miasta Lublin za 2018 rok	Uchwała zrealizowana	-
30.06.2019	274/VIII/2019	zmiany uchwały budżetowej Miasta Lublin na 2019 rok	Uchwała zrealizowana	-
30.06.2019	275/VIII/2019	zmieniająca uchwałę nr 10/II/2018 Rady Miasta Lublin z dnia 20 grudnia 2018 roku w sprawie wieloletniej prognozy finansowej Miasta Lublin	Uchwała zrealizowana	-
30.06.2019	276/VIII/2019	przystąpienia do sporządzenia zmian miejscowego planu zagospodarowania przestrzennego miasta Lublin – część II	Uchwała w trakcie realizacji	-
30.06.2019	277/VIII/2019	uchwalenia zmiany miejscowego planu zagospodarowania przestrzennego miasta Lublin – część II, Obszar III-A – rejon ulicy Szczęśliwej	Uchwała zrealizowana	-
30.06.2019	278/VIII/2019	uchwalenia zmiany miejscowego planu zagospodarowania przestrzennego Miasta Lublin część II, Obszar I-D – rejon ulicy Wiklinowej	Uchwała zrealizowana	-
30.06.2019	279/VIII/2019	uchwalenia zmiany miejscowego planu zagospodarowania przestrzennego Miasta Lublin część II, Obszar I-G – rejon ulicy Kaczeńcowej	Uchwała zrealizowana	-
30.06.2019	280/VIII/2019	uchwalenia zmiany miejscowego planu zagospodarowania przestrzennego Miasta Lublin część II, Obszar I-H – rejon ulicy Wielkopolskiej	Uchwała zrealizowana	-
30.06.2019	281/VIII/2019	uchwalenia zmiany miejscowego planu zagospodarowania przestrzennego miasta Lublin – część II dla obszaru położonego w rejonie ulic: Zana i Filaretów	Uchwała zrealizowana	-
30.06.2019	282/VIII/2019	przystąpienia do sporządzenia zmiany miejscowego planu zagospodarowania przestrzennego miasta Lublin w rejonie ulic: Podzamcze, aleja Tysiąclecia, Lubartowska, Rуска dla obszaru A	Uchwała w trakcie realizacji	-
01.07.2019	283/VIII/2019	uchwalenia Studium uwarunkowań i kierunków zagospodarowania przestrzennego miasta Lublin	Uchwała zrealizowana	-
01.07.2019	284/VIII/2019	wprowadzenia do planu inwestycji miejskich w latach 2019-2021 budowy Domu Kultury w Dzielnicy Bronowice przy ul. Łąbędziej 15 w Lublinie	Uchwała w trakcie realizacji	-
01.07.2019	285/VIII/2019	przystąpienia do sporządzenia Gminnego Programu Rewitalizacji dla miasta Lublin	Uchwała w trakcie realizacji	-
01.07.2019	286/VIII/2019	nadania nazwy ulicy położonej w granicach administracyjnych miasta Lublin przedłużenie ul. Wyścigowej	Uchwała zrealizowana ²⁸	-

²⁸ Projekt Gminnego Programu Rewitalizacji jest obecnie konsultowany z Regionalnym Dyrektorem Ochrony Środowiska w celu możliwości odstąpienia od przeprowadzenia strategicznej oceny oddziaływania na środowisko dla ww. dokumentu. Kolejnym etapem będą konsultacje społeczne Projektu.

Data sesji	Nr uchwały	Uchwała w sprawie	Status	Uchwała intencyjna
01.07.2019	287/VIII/2019	nadania nazwy rondy położonemu w granicach administracyjnych miasta Lublin Represjonowanych Żołnierzy Górników	Uchwała zrealizowana	-
01.07.2019	288/VIII/2019	nadania nazwy skwerowi położonemu w granicach administracyjnych miasta Lublin Franciszka Galery	Uchwała zrealizowana	-
01.07.2019	289/VIII/2019	nadania nazwy ulicy położonej w granicach administracyjnych miasta Lublin przedłużenie ul. Wrotkowskiej	Uchwała zrealizowana	-
01.07.2019	290/VIII/2019	zaliczenia do kategorii dróg powiatowych ul. Władysława Kunickiego o przebiegu od ul. 1 Maja do ul. Wyścigowej	Uchwała zrealizowana	-
01.07.2019	291/VIII/2019	zaliczenia al. Solidarności o przebiegu od al. gen. Władysława Sikorskiego do ul. Lubartowskiej, Alei Tysiąclecia o przebiegu od ul. Lubartowskiej do ul. Mełgiewskiej oraz ul. Mełgiewskiej o przebiegu od Alei Tysiąclecia do ul. Turystycznej do kategorii dróg powiatowych	Uchwała zrealizowana	-
01.07.2019	292/VIII/2019	pozbawienia kategorii drogi powiatowej ul. Bohaterów Monte Cassino o przebiegu od al. Kraśnickiej do ul. Armii Krajowej, ul. Armii Krajowej o przebiegu od ul. Bohaterów Monte Cassino do ul. Jana Pawła II, ul. Jana Pawła II o przebiegu od ul. Armii Krajowej do ul. Nadbystrzyckiej, ul. Lubelskiego Lipca '80 o przebiegu od ul. Fabrycznej do ul. Cukrowniczej, ul. Krochmalną o przebiegu od ul. Cukrowniczej do ul. Nadbystrzyckiej, ul. Diamentową o przebiegu od ul. Krochmalnej do ul. Wrotkowskiej oraz ul. Wrotkowską o przebiegu od ul. Diamentowej do ul. Mariana Smoluchowskiego	Uchwała zrealizowana	-
01.07.2019	293/VIII/2019	pozbawienia kategorii dróg gminnych ul. Cukrowniczej o przebiegu od ul. Lubelskiego Lipca '80 do ul. Krochmalnej, ul. Wyścigowej o przebiegu od ul. Władysława Kunickiego do ul. Spacerowej	Uchwała zrealizowana	-
01.07.2019	294/VIII/2019	zaliczenia do kategorii dróg gminnych ul. 1 Maja o przebiegu od ul. Władysława Kunickiego do ul. Lubelskiego Lipca '80	Uchwała zrealizowana	-
01.07.2019	295/VIII/2019	ustalenia sposobu sprawienia pogrzebu, zgodnie z wyznaniem zmarłego, przez Miasto Lublin	Uchwała w trakcie realizacji	-
01.07.2019	296/VIII/2019	przyjęcia programu polityki zdrowotnej – „Program profilaktyki nadwagi i otyłości dla uczniów klas VI-VIII szkół podstawowych „Be fit” na lata 2019-2023”	Uchwała niezrealizowana ²⁹	-
01.07.2019	297/VIII/2019	zaproszenia do osiedlenia się na terenie miasta Lublin w ramach repatriacji obywatelki Kazachstanu polskiego pochodzenia Pani V----- F-----	Uchwała w trakcie realizacji	-
01.07.2019	298/VIII/2019	wyrażenia zgody na oddanie w najem lokalu użytkowego stanowiącego własność Gminy Lublin położonego w budynku przy ul. Grodzkiej 7 w Lublinie	Uchwała zrealizowana	-
01.07.2019	299/VIII/2019	wyrażenia zgody na oddanie w najem garażu stanowiącego własność Gminy Lublin położonego w budynku przy ul. Biernackiego 20 w Lublinie	Uchwała zrealizowana	-
01.07.2019	300/VIII/2019	wyrażenia zgody na oddanie w najem garażu stanowiącego własność Gminy Lublin usytuowanego w budynku przy ul. Puchaczkiej 6 w Lublinie	Uchwała zrealizowana	-
01.07.2019	301/VIII/2019	wyrażenia zgody na oddanie w najem lokalu użytkowego stanowiącego własność Gminy Lublin usytuowanego w budynku przy ul. Zamojskiej 33 w Lublinie	Uchwała zrealizowana	-
01.07.2019	302/VIII/2019	wyrażenia zgody na oddanie w najem boks motocyklowego stanowiącego własność Gminy Lublin usytuowanego w budynku przy ul. Dulęby 6 w Lublinie	Uchwała zrealizowana	-
01.07.2019	303/VIII/2019	wyrażenia zgody trwałym zarządcom na oddanie w najem, dzierżawę lub użyczenie części nieruchomości stanowiących własność Gminy Lublin	Uchwała zrealizowana	-
01.07.2019	304/VIII/2019	wyrażenia zgody na sprzedaż nieruchomości położonej w Lublinie przy ul. Skalistej 21 stanowiącej własność Gminy Lublin	Uchwała w trakcie realizacji	-
01.07.2019	305/VIII/2019	nieodpłatnego obciążenia służebnością przesyłu nieruchomości stanowiącej własność Gminy Lublin	Uchwała zrealizowana	-

²⁹ Z uwagi na brak realizatora programu.

Data sesji	Nr uchwały	Uchwała w sprawie	Status	Uchwała intencyjna
01.07.2019	306/VIII/2019	ustalenia wysokości opłat za korzystanie z wychowania przedszkolnego w publicznych przedszkolach, oddziałach przedszkolnych w publicznych szkołach podstawowych oraz innych publicznych formach wychowania przedszkolnego prowadzonych przez Gminę Lublin	Uchwała zrealizowana	-
01.07.2019	307/VIII/2019	powołania Rady Społecznej działającej przy Samodzielnym Publicznym Zakładzie Opieki Zdrowotnej pod nazwą Ośrodek Leczenia Uzależnień w Lublinie na kadencję 2019-2023	Uchwała zrealizowana	-
01.07.2019	308/VIII/2019	zmieniająca uchwałę Rady Miasta Lublin w sprawie powołania Młodzieżowej Rady Miasta Lublin i nadania jej statutu	Uchwała w trakcie realizacji	-
01.07.2019	309/VIII/2019	szczegółowych zasad wnoszenia inicjatyw obywatelskich, tworzenia komitetów tych inicjatyw, wymogów formalnych, jakim muszą odpowiadać składane projekty oraz zasad ich promocji	Uchwała niezrealizowana ³⁰	-
01.07.2019	310/VIII/2019	odmowy ustalenia lokalizacji inwestycji mieszkaniowej przy ul. Jutrzenki w Lublinie	Uchwała zrealizowana	-
01.07.2019	311/VIII/2019	nabycia na rzecz Gminy Lublin prawa własności nieruchomości położonych w Lublinie przy ul. Henryka Halickiego i w pobliżu ul. Poligonowej	Uchwała zrealizowana	-
05.09.2019	312/IX/2019	odwołania Pani Ewy Kusznerowskiej z funkcji ławnika Sądu Rejonowego Lublin-Zachód w Lublinie	Uchwała zrealizowana	-
05.09.2019	313/IX/2019	petycji dotyczącej zniesienia odpłatności za usługi przewozowe środkami lokalnego transportu zbiorowego w Lublinie dla wszystkich osób głuchych niezależnie od wieku na podstawie legitymacji osoby niepełnosprawnej oznaczonej symbolem 03-L w stopniu umiarkowanym	Uchwała zrealizowana	-
05.09.2019	314/IX/2019	zmiany uchwały budżetowej Miasta Lublin na 2019 rok	Uchwała zrealizowana	-
05.09.2019	315/IX/2019	zmieniająca uchwałę nr 10/II/2018 Rady Miasta Lublin z dnia 20 grudnia 2018 roku w sprawie wieloletniej prognozy finansowej Miasta Lublin	Uchwała zrealizowana	-
05.09.2019	316/IX/2019	zmieniająca uchwałę nr 1172/XLIV/2010 Rady Miasta Lublin z dnia 16 września 2010 r. w sprawie utworzenia wydzielonych rachunków przez samorządowe jednostki budżetowe	Uchwała zrealizowana	-
05.09.2019	317/IX/2019	zmiany uchwały nr 822/XXXII/2017 Rady Miasta Lublin z dnia 7 września 2017 r. w sprawie utworzenia jednostki organizacyjnej pod nazwą „Lubelskie Centrum Ekonomiczno-Administracyjne Oświaty” i nadania jej statutu	Uchwała zrealizowana	-
05.09.2019	318/IX/2019	regulaminu określającego wysokość oraz szczegółowe warunki przyznawania dodatków do wynagrodzenia zasadniczego, szczegółowe warunki obliczania i wypłacania wynagrodzenia za godziny ponadwymiarowe i godziny doraźnych zastępstw oraz wysokość i warunki wypłacania nagród i innych świadczeń wynikających ze stosunku pracy, dla nauczycieli poszczególnych stopni awansu zawodowego zatrudnionych w przedszkolach, szkołach i placówkach prowadzonych przez Gminę Lublin	Uchwała zrealizowana	-
05.09.2019	319/IX/2019	zmiany uchwały nr 1086/XLIII/2018 Rady Miasta Lublin z dnia 26 kwietnia 2018 r. w sprawie określenia tygodniowego obowiązkowego wymiaru godzin zajęć nauczycieli szkół niewymienionych w art. 42 ust. 3 ustawy z dnia 26 stycznia 1982 r. Karta Nauczyciela, nauczycieli prowadzących kształcenie w formie zaocznej, pedagogów, psychologów, logopedów, terapeutów pedagogicznych, doradców zawodowych, z wyjątkiem nauczycieli zatrudnionych w poradniach psychologiczno-pedagogicznych oraz zasad zaliczania do wymiaru godzin poszczególnych zajęć w formie zaocznej w szkołach i placówkach prowadzonych przez Gminę Lublin	Uchwała zrealizowana	-
05.09.2019	320/IX/2019	zatwierdzenia do realizacji, zabezpieczenia środków finansowych w budżecie Gminy Lublin na lata 2019-2021 oraz wyrażenia zgody na partnerstwo w ramach projektu „Sieć	Uchwała w trakcie realizacji	Intencyjna

³⁰ Uchwała uchylona przez Wojewodę Lubelskiego.

Data sesji	Nr uchwały	Uchwała w sprawie	Status	Uchwała intencyjna
		Współpracy Miast i Miejsc Znaku Dziedzictwa Europejskiego		
05.09.2019	321/IX/2019	zatwierdzenia Regulaminu Rady Społecznej działającej przy Samodzielnym Publicznym Zakładzie Opieki Zdrowotnej pod nazwą Ośrodek Leczenia Uzależnień w Lublinie	Uchwała zrealizowana	-
05.09.2019	322/IX/2019	przyjęcia „Planu Adaptacji do zmian klimatu Miasta Lublin do roku 2030”	Uchwała zrealizowana	-
05.09.2019	323/IX/2019	uchwalenia zmian miejscowych planów zagospodarowania przestrzennego miasta Lublin – część I obszar północno-wschodni dla obszarów: A – położonego w rejonie ulic Goździkowej i Kosynierów, G – położonego w rejonie ulicy Jagodowej, B – położonego w rejonie al. Spółdzielczości Pracy, E – położonego w rejonie ulic Dożynkowej i K. Bielskiego, H – położonego w rejonie ulicy Nagietkowej, F – położonego w rejonie ulicy Bluszczowej, J – położonego w rejonie ulicy Ustronie, K – położonego w rejonie ulic Trzeźniowskiej i Kminkowej, R – położonego w rejonie ulicy Z. Zagrobskiej, L – położonego w rejonie ul. Magolowej oraz S – położonego w rejonie al. W. Andersa i ul. M. Koryznowej	Uchwała zrealizowana	-
05.09.2019	324/IX/2019	uchwalenia zmiany miejscowego planu zagospodarowania przestrzennego miasta Lublin – część III dla obszaru C – położonego w rejonie ul. Kameralnej	Uchwała zrealizowana	-
05.09.2019	325/IX/2019	uchwalenia zmiany miejscowego planu zagospodarowania przestrzennego miasta Lublin – część III dla obszaru K – położonego w rejonie al. Spółdzielczości Pracy	Uchwała zrealizowana	-
05.09.2019	326/IX/2019	uchwalenia zmiany miejscowego planu zagospodarowania przestrzennego Miasta Lublin w rejonie Specjalnej Strefy Ekonomicznej, część IV – obszar A	Uchwała zrealizowana	-
05.09.2019	327/IX/2019	wyrażenia zgody na dokonanie przez Gminę Lublin darowizny na rzecz Skarbu Państwa – Powiatowego Inspektoratu Weterynarii w Lublinie lokalu niemieszkalnego usytuowanego w budynku położonym w Lublinie przy alei Spółdzielczości Pracy 3 oraz części nieruchomości zabudowanej położonej w Lublinie przy ul. Bazylianówka 6	Uchwała zrealizowana	-
05.09.2019	328/IX/2019	wyrażenia zgody na sprzedaż części nieruchomości gruntowej położonej w Lublinie przy ul. Emilii i Karola Wojtyłów	Uchwała w trakcie realizacji	-
05.09.2019	329/IX/2019	wyrażenia zgody na sprzedaż części nieruchomości gruntowej położonej w Lublinie przy ul. Farmaceutycznej	Uchwała w trakcie realizacji	-
05.09.2019	330/IX/2019	wydzierżawienia nieruchomości Gminy Lublin	Zrealizowano w części – 6/8 ³¹	-
05.09.2019	331/IX/2019	wyrażenia zgody trwałym zarządcom na oddanie w najem, dzierżawę lub użyczenie części nieruchomości stanowiących własność Gminy Lublin	Uchwała zrealizowana	-
05.09.2019	332/IX/2019	zmiany uchwały nr 730/XXIX/2017 Rady Miasta Lublin z dnia 27 kwietnia 2017 r. w sprawie wyrażenia zgody na zamianę lokalu użytkowego stanowiącego własność Gminy Lublin położonego w Lublinie przy ul. Piekarskiej – na lokal mieszkalny stanowiący własność osoby fizycznej oznaczony numerem – położony w Lublinie przy ul. Piekarskiej	Uchwała w trakcie realizacji	-
05.09.2019	333/IX/2019	wyrażenia zgody na zamianę nieruchomości gruntowych stanowiących własność Gminy Lublin oraz osoby fizycznej położonych w Lublinie w pobl. al. Wincentego Witosa	Uchwała w trakcie realizacji	-
05.09.2019	334/IX/2019	wyrażenia zgody na sprzedaż części nieruchomości gruntowej położonej w Lublinie w pobl. ul. Kaczeńcowej	Uchwała w trakcie realizacji	-
05.09.2019	335/IX/2019	wyrażenia zgody na przyznanie nieruchomości zamiennej tytułem odszkodowania za nieruchomość przejętą pod drogę publiczną	Uchwała w trakcie realizacji	-

³¹ W przypadku trzech pozycji zawarte zostały umowy. Dwie kolejne zostały przekazane do realizacji przez Zarząd Nieruchomości Komunalnych w Lublinie. W przypadku jednej pozycji wnioskodawca zrezygnował. W przypadku kolejnej (jedna) umowa została przygotowana do podpisu przez Dzierżawcę. Jedna pozycja na etapie negocjowania zapisów umowy.

Data sesji	Nr uchwały	Uchwała w sprawie	Status	Uchwała intencyjna
05.09.2019	336/IX/2019	nadania nazwy skwerowi położonemu w granicach administracyjnych miasta Lublin	Uchwała zrealizowana	-
05.09.2019	337/IX/2019	nadania nazwy ulicy położonej w granicach administracyjnych miasta Lublin	Uchwała zrealizowana	-
05.09.2019	338/IX/2019	nadania nazwy ulicy położonej w granicach administracyjnych miasta Lublin	Uchwała zrealizowana	-
05.09.2019	339/IX/2019	utworzenia Ośrodka Wsparcia o charakterze Rodzinnych Domów „Kalina” i nadania Statutu	Uchwała zrealizowana	-
05.09.2019	340/IX/2019	zasad udzielania pomocy materialnej w formie stypendiów naukowych dla wybitnie uzdolnionych studentów oraz doktorantów	Uchwała zrealizowana	-
05.09.2019	341/IX/2019	zatwierdzenia do realizacji, wyrażenia zgody na współpracę partnerską oraz zabezpieczenia środków finansowych w budżecie Gminy Lublin na lata 2019-2021 na realizację projektu „Bezpieczeństwo i higiena pracy – priorytet międzynarodowy”	Uchwała zrealizowana	-
05.09.2019	342/IX/2019	zatwierdzenia do realizacji, wyrażenia zgody na współpracę partnerską oraz zabezpieczenia środków finansowych w budżecie Gminy Lublin na lata 2019-2021 na realizację projektu „Zrównoważony rozwój alternatywą dla przyszłości”	Uchwała zrealizowana	-
05.09.2019	343/IX/2019	zatwierdzenia do realizacji, wyrażenia zgody na współpracę partnerską oraz zabezpieczenia środków finansowych w budżecie Gminy Lublin na lata 2019-2021 na realizację projektu „Współpraca w dziedzinie kształcenia zawodowego na europejskim rynku pracy”	Uchwała zrealizowana	-
05.09.2019	344/IX/2019	zatwierdzenia do realizacji, wyrażenia zgody na współpracę partnerską oraz zabezpieczenia środków finansowych w budżecie Gminy Lublin na lata 2019-2020 na realizację projektu „Otwarte serca, otwarte umysły”	Uchwała zrealizowana	-
05.09.2019	345/IX/2019	zatwierdzenia do realizacji, wyrażenia zgody na współpracę partnerską oraz zabezpieczenia środków finansowych w budżecie Gminy Lublin na lata 2019-2020 na realizację projektu „Wzmocnienie kompetencji językowych, historycznych i międzykulturowych uczniów poprzez wyjazdy do szkół zagranicznych”	Uchwała zrealizowana	-
05.09.2019	346/IX/2019	odmowy ustalenia lokalizacji inwestycji mieszkaniowej i inwestycji towarzyszącej przy ul. Poligonowej w Lublinie	Uchwała zrealizowana	-
05.09.2019	347/IX/2019	odmowy ustalenia lokalizacji inwestycji mieszkaniowej i inwestycji towarzyszącej przy ul. Sławinkowskiej w Lublinie	Uchwała zrealizowana	-
17.10.2019	348/X/2019	zgłoszeń kandydatów na ławników na kadencję 2020-2023, które pozostawia się bez dalszego biegu	Uchwała zrealizowana	-
17.10.2019	349/X/2019	wyboru ławników do Sądu Okręgowego w Lublinie oraz Sądu Rejonowego Lublin-Zachód w Lublinie i Sądu Rejonowego Lublin-Wschód w Lublinie z siedzibą w Świdniku na kadencję 2020-2023	Uchwała zrealizowana	-
17.10.2019	350/X/2019	określenia trybu postępowania o udzielenie stowarzyszeniom ogrodom prowadzącym rodzinne ogrody działkowe na obszarze miasta Lublin, dotacji celowych z budżetu miasta Lublin, sposobu ich rozliczania i kontroli wykonywania zleconych zadań	Uchwała w trakcie realizacji	-
17.10.2019	351/X/2019	petycji dotyczącej opracowania i wdrożenia miejskiego programu dofinansowania leczenia niepłodności metodą zapłodnienia pozaustrojowego (in vitro)	Uchwała zrealizowana	-
17.10.2019	352/X/2019	petycji z dnia 26 lipca 2019 r. dotyczącej uzupełnienia obowiązującej w mieście Lublin procedury nadawania nazw ulic o regulacje dotyczące odpłatnego nadawania ulicom nazw komercyjnych	Uchwała zrealizowana	-
17.10.2019	353/X/2019	petycji z dnia 26 lipca 2019 r. dotyczącej wprowadzenia Polityki Zarządzania Konfliktem Interesów w Radzie Miasta Lublin	Uchwała zrealizowana	-
17.10.2019	354/X/2019	zmiany uchwały budżetowej Miasta Lublin na 2019 rok	Uchwała zrealizowana	-
17.10.2019	355/X/2019	zmieniająca uchwałę nr 10/II/2018 Rady Miasta Lublin z dnia 20 grudnia 2018 roku w sprawie wieloletniej prognozy finansowej Miasta Lublin	Uchwała zrealizowana	-

Data sesji	Nr uchwały	Uchwała w sprawie	Status	Uchwała intencyjna
17.10.2019	356/X/2019	zmiany uchwały nr 595/XXIII/2016 Rady Miasta Lublin z dnia 17 listopada 2016 r. w sprawie wspólnej obsługi organizacyjno-administracyjnej jednostek organizacyjnych Gminy Lublin zaliczanych do sektora finansów publicznych	Uchwała w trakcie realizacji	-
17.10.2019	357/X/2019	zatwierdzenia do realizacji, wyrażenia zgody na współpracę partnerską oraz zabezpieczenia środków finansowych w budżecie Gminy Lublin na lata 2019-2022 na realizację projektu „Gospodarstwo domowe bez chemii”	Uchwała zrealizowana	-
17.10.2019	358/X/2019	zatwierdzenia do realizacji, wyrażenia zgody na współpracę partnerską oraz zabezpieczenia środków finansowych w budżecie Gminy Lublin na lata 2019-2021 na realizację projektu „Rozwój technik edukacyjnych w oparciu o kontekst regionalny”	Uchwała zrealizowana	-
17.10.2019	359/X/2019	zatwierdzenia do realizacji, wyrażenia zgody na współpracę partnerską oraz zabezpieczenia środków finansowych w budżecie Gminy Lublin na lata 2019-2021 na realizację projektu „Nowe modele integracji społecznej wykluczonych osób dorosłych”	Uchwała zrealizowana	-
17.10.2019	360/X/2019	zatwierdzenia do realizacji, wyrażenia zgody na współpracę partnerską oraz zabezpieczenia środków finansowych w budżecie Gminy Lublin na lata 2019-2022 na realizację projektu „Strategiczne sojusze w podnoszeniu jakości dualnego kształcenia zawodowego oraz dla mobilności międzynarodowych”	Uchwała zrealizowana	-
17.10.2019	361/X/2019	zatwierdzenia do realizacji, wyrażenia zgody na współpracę partnerską oraz zabezpieczenia środków finansowych w budżecie Gminy Lublin na lata 2019-2021 na realizację projektu „Zdrowe życie”	Uchwała zrealizowana	-
17.10.2019	362/X/2019	zmiany uchwały nr 1119/XLII/2014 Rady Miasta Lublin z dnia 26 czerwca 2014 r. w sprawie lokalnego Programu wspierania na terenie Lublina edukacji uzdolnionych dzieci i młodzieży	Uchwała zrealizowana	-
17.10.2019	363/X/2019	określenia szczegółowych warunków udzielania pomocy dzieciom i młodzieży, form i zakresu tej pomocy oraz trybu postępowania w tych sprawach w związku z realizacją Programu wspierania na terenie Lublina edukacji uzdolnionych dzieci i młodzieży	Uchwała zrealizowana	-
17.10.2019	364/X/2019	wyrażenia zgody na przystąpienie do współpracy z Gminą Garbów w ramach projektu „Modelowa Szkoła Ćwiczeń w Lublinie (woj. lubelskie)”	Uchwała w trakcie realizacji	-
17.10.2019	365/X/2019	uchwalenia programu współpracy Gminy Lublin z organizacjami pozarządowymi oraz z podmiotami, o których mowa w art. 3 ust. 3 ustawy o działalności pożytku publicznego i o wolontariacie na rok 2020	Uchwała w trakcie realizacji ³²	-
17.10.2019	366/X/2019	Gminnego Programu Profilaktyki i Rozwiązywania Problemów Alkoholowych dla Miasta Lublin na 2020 r.	Uchwała w trakcie realizacji ³³	-
17.10.2019	367/X/2019	zmieniająca uchwałę nr 68/III/2019 Rady Miasta Lublin z dnia 31 stycznia 2019 r. w sprawie Gminnego Programu Przeciwdziałania Narkomanii dla Miasta Lublin	Uchwała w trakcie realizacji ³⁴	-
17.10.2019	368/X/2019	zmiany uchwały nr 194/V/2019 Rady Miasta Lublin z dnia 28 marca 2019 r. w sprawie określenia zadań z zakresu rehabilitacji zawodowej i społecznej osób niepełnosprawnych, na które przeznacza się środki Państwowego Funduszu Rehabilitacji Osób Niepełnosprawnych w 2019 roku	Uchwała zrealizowana	-
17.10.2019	369/X/2019	wyrażenia zgody na udzielenie bonifikaty od opłat rocznych za trwałe zarząd nieruchomości stanowiących własność Gminy Lublin położonych przy ul. Kosmonautów 51, 51a w Lublinie	Uchwała zrealizowana	-
17.10.2019	370/X/2019	wyrażenia zgody na sprzedaż udziałów Gminy Lublin w nieruchomości zabudowanej położonej w Lublinie przy ul. 1 Maja 20, 20a	Uchwała w trakcie realizacji	-

³² Program współpracy jest realizowany w systemie rocznym, po którym następuje sprawozdanie z jego realizacji, przedstawiane do wiadomości Rady Miasta podczas sesji w miesiącu maju.

³³ Realizacja w 2020 r.

³⁴ Program wieloletni.

Data sesji	Nr uchwały	Uchwała w sprawie	Status	Uchwała intencyjna
17.10.2019	371/X/2019	wyrażenia zgody na oddanie w najem lokalu użytkowego stanowiącego własność Gminy Lublin usytuowanego w budynku przy al. Piłsudskiego 17 w Lublinie	Uchwała zrealizowana	-
17.10.2019	372/X/2019	wyrażenia zgody na oddanie w najem lokalu użytkowego stanowiącego własność Gminy Lublin usytuowanego w budynku przy al. Piłsudskiego 16 w Lublinie	Uchwała zrealizowana	-
17.10.2019	373/X/2019	wyrażenia zgody na oddanie w najem lokalu użytkowego stanowiącego własność Gminy Lublin usytuowanego w budynku przy ul. Droga Męczenników Majdanka 20 w Lublinie	Uchwała zrealizowana	-
17.10.2019	374/X/2019	wyrażenia zgody na oddanie w najem lokalu użytkowego stanowiącego własność Gminy Lublin usytuowanego w budynku przy ul. Lubartowskiej 33 w Lublinie	Uchwała zrealizowana	-
17.10.2019	375/X/2019	wyrażenia zgody na oddanie w najem lokalu użytkowego stanowiącego własność Gminy Lublin usytuowanego w budynku przy ul. Plac Zamkowy 6a w Lublinie	Uchwała zrealizowana	-
17.10.2019	376/X/2019	wyrażenia zgody na oddanie w najem lokalu użytkowego stanowiącego własność Gminy Lublin usytuowanego w budynku przy ul. Grodzkiej 3 w Lublinie	Uchwała zrealizowana	-
17.10.2019	377/X/2019	wyrażenia zgody na oddanie w najem lokali użytkowych stanowiących własność Gminy Lublin usytuowanych w budynkach przy ul. Grodzkiej 3, 5 i 5a w Lublinie	Uchwała zrealizowana	-
17.10.2019	378/X/2019	wyrażenia zgody na sprzedaż części nieruchomości grunтовой stanowiącej własność Gminy Lublin położonej w Lublinie przy ul. Wyzwolenia 110a	Uchwała w trakcie realizacji	-
17.10.2019	379/X/2019	wyrażenia zgody na sprzedaż części nieruchomości grunтовой położonej w Lublinie przy ul. Szarotkowej	Uchwała w trakcie realizacji	-
17.10.2019	380/X/2019	wydzierżawienia nieruchomości Gminy Lublin	Uchwała w trakcie realizacji	-
17.10.2019	381/X/2019	wyrażenia zgody trwałym zarządcom na oddanie w najem lub użyczenie części nieruchomości stanowiących własność Gminy Lublin	Uchwała zrealizowana	-
17.10.2019	382/X/2019	wyrażenia zgody na udzielenie bonifikaty od opłat rocznych za trwały zarządcę nieruchomości stanowiącej własność Gminy Lublin położonej przy ul. Nałkowskich 78 w Lublinie	Uchwała zrealizowana	-
17.10.2019	383/X/2019	ustalenia wysokości stawek opłat za usuwanie pojazdów z dróg i ich przechowywanie na parkingach strzeżonych oraz wysokości kosztów w przypadku odstąpienia od wykonania dyspozycji usunięcia pojazdu w 2020 roku	Uchwała zrealizowana	-
17.10.2019	384/X/2019	nadania nazwy rondu położonemu w granicach administracyjnych miasta Lublin	Uchwała zrealizowana	-
17.10.2019	385/X/2019	zatwierdzenia do realizacji, wyrażenia zgody na współpracę partnerską oraz zabezpieczenia środków finansowych w budżecie Gminy Lublin na rok 2019 na realizację projektu „Nasze i ich pokolenie”	Uchwała zrealizowana	-
17.10.2019	386/X/2019	przygotowania analizy zasadności przystąpienia do opracowania miejscowego planu zagospodarowania przestrzennego miasta Lublin w rejonie ulic: Zorza i Sachsów	Uchwała w trakcie realizacji	-
17.10.2019	387/X/2019	wskazania Wiceprzewodniczącego Rady Miasta Lublin do podpisywania poleceń wyjazdów służbowych Przewodniczącego Rady Miasta Lublin	Uchwała w trakcie realizacji	-
17.10.2019	388/X/2019	zmian w składach komisji stałych Rady Miasta Lublin	Uchwała o charakterze organizacyjnym	-
17.10.2019	389/X/2019	zmiany składu osobowego Komisji Rewizyjnej Rady Miasta Lublin	Uchwała o charakterze organizacyjnym	-
21.11.2019	390/XI/2019	stwierdzenia wyboru Wiceprzewodniczącego Rady Miasta Lublin	Uchwała o charakterze organizacyjnym	-
21.11.2019	391/XI/2019	petycji z dnia 8 sierpnia 2019 r. dotyczącej budowy popiersia księcia hetmana Konstantego Ostrońskiego przed siedzibą Brygady Wielonarodowej w Lublinie	Uchwała zrealizowana	-
21.11.2019	392/XI/2019	skargi z dnia 2 sierpnia 2019 r. na Dyrektora Szkoły Podstawowej nr 50 im. Stefana Kardynała Wyszyńskiego dotyczącej nieudzielania odpowiedzi na złożone pisma	Uchwała zrealizowana	-

Data sesji	Nr uchwały	Uchwała w sprawie	Status	Uchwała intencyjna
21.11.2019	393/XI/2019	zmiany uchwały budżetowej Miasta Lublin na 2019 rok	Uchwała zrealizowana	-
21.11.2019	394/XI/2019	zmieniająca uchwałę nr 10/II/2018 Rady Miasta Lublin z dnia 20 grudnia 2018 roku w sprawie wieloletniej prognozy finansowej Miasta Lublin	Uchwała zrealizowana	-
21.11.2019	395/XI/2019	zaciągnięcia pożyczki ze środków Narodowego Funduszu Ochrony Środowiska i Gospodarki Wodnej w Warszawie	Uchwała w trakcie realizacji	-
21.11.2019	396/XI/2019	określenia wysokości rocznych stawek podatku od nieruchomości na 2020 r.	Uchwała w trakcie realizacji	-
21.11.2019	397/XI/2019	zmiany uchwały nr 851/XXXIII/2017 w sprawie wprowadzenia zwolnień od podatku od nieruchomości	Uchwała zrealizowana	-
21.11.2019	398/XI/2019	wyboru firmy audytorskiej do badania sprawozdania finansowego Gminy Lublin za 2019 rok i za 2020 rok	Uchwała zrealizowana	-
21.11.2019	399/XI/2019	zmieniająca uchwałę nr 393/XIX/2012 Rady Miasta Lublin z dnia 29 marca 2012 roku w sprawie wysokości stawek opłat za zajęcie pasa drogowego dróg publicznych, których zarządcą jest Prezydent Miasta Lublin na terenie miasta Lublin	Uchwała zrealizowana	-
21.11.2019	400/XI/2019	zmieniająca uchwałę nr 330/XI/2015 Rady Miasta Lublin z dnia 19 listopada 2015 r. w sprawie ustalenia strefy płatnego parkowania na drogach publicznych na terenie miasta Lublin oraz wysokości opłat za parkowanie i sposobu ich pobierania	Uchwała zrealizowana	-
21.11.2019	401/XI/2019	wyrażenia zgody na zawarcie porozumień międzygminnych pomiędzy Gminą Lublin i gminami ościennymi powierzających częściową realizację zadań oraz przejmujących prawa i obowiązki w zakresie zbiorowego zaopatrzenia w wodę i zbiorowego odprowadzania ścieków	Uchwała zrealizowana	-
21.11.2019	402/XI/2019	stwierdzenia przekształcenia dotychczasowego trzyletniego I Liceum Ogólnokształcącego im. Stanisława Staszica w Lublinie w czteroletnie I Liceum Ogólnokształcące im. Stanisława Staszica w Lublinie	Uchwała zrealizowana	-
21.11.2019	403/XI/2019	stwierdzenia przekształcenia dotychczasowego trzyletniego II Liceum Ogólnokształcącego im. Hetmana Jana Zamoyskiego w Lublinie w czteroletnie II Liceum Ogólnokształcące im. Hetmana Jana Zamoyskiego w Lublinie	Uchwała zrealizowana	-
21.11.2019	404/XI/2019	stwierdzenia przekształcenia dotychczasowego trzyletniego III Liceum Ogólnokształcącego im. Unii Lubelskiej w Lublinie w czteroletnie III Liceum Ogólnokształcące im. Unii Lubelskiej w Lublinie	Uchwała zrealizowana	-
21.11.2019	405/XI/2019	stwierdzenia przekształcenia dotychczasowego trzyletniego IV Liceum Ogólnokształcącego im. Stefani Sempołowskiej w Lublinie w czteroletnie IV Liceum Ogólnokształcące im. Stefani Sempołowskiej w Lublinie	Uchwała zrealizowana	-
21.11.2019	406/XI/2019	stwierdzenia przekształcenia dotychczasowego trzyletniego V Liceum Ogólnokształcącego im. Marii Skłodowskiej-Curie w Lublinie w czteroletnie V Liceum Ogólnokształcące im. Marii Skłodowskiej-Curie w Lublinie	Uchwała zrealizowana	-
21.11.2019	407/XI/2019	stwierdzenia przekształcenia dotychczasowego trzyletniego VI Liceum Ogólnokształcącego im. Hugona Kołłątaja w Lublinie w czteroletnie VI Liceum Ogólnokształcące im. Hugona Kołłątaja w Lublinie	Uchwała zrealizowana	-
21.11.2019	408/XI/2019	stwierdzenia przekształcenia dotychczasowego trzyletniego VIII Liceum Ogólnokształcącego im. Zofii Nałkowskiej w Lublinie w czteroletnie VIII Liceum Ogólnokształcące im. Zofii Nałkowskiej w Lublinie	Uchwała zrealizowana	-
21.11.2019	409/XI/2019	stwierdzenia przekształcenia dotychczasowego trzyletniego IX Liceum Ogólnokształcącego im. Mikołaja Kopernika w Lublinie w czteroletnie IX Liceum Ogólnokształcące im. Mikołaja Kopernika w Lublinie	Uchwała zrealizowana	-
21.11.2019	410/XI/2019	stwierdzenia przekształcenia dotychczasowego trzyletniego X Liceum Ogólnokształcącego Mistrzostwa Sportowego w Lublinie w czteroletnie X Liceum Ogólnokształcące Mistrzostwa Sportowego w Lublinie	Uchwała zrealizowana	-
21.11.2019	411/XI/2019	stwierdzenia przekształcenia dotychczasowego trzyletniego XI Liceum Ogólnokształcącego w Lublinie w czteroletnie XI Liceum Ogólnokształcące w Lublinie	Uchwała zrealizowana	-

Data sesji	Nr uchwały	Uchwała w sprawie	Status	Uchwała intencyjna
21.11.2019	412/XI/2019	stwierdzenia przekształcenia dotychczasowego trzyletniego XII Liceum Ogólnokształcącego w Lublinie w czteroletnie XII Liceum Ogólnokształcące w Lublinie	Uchwała zrealizowana	-
21.11.2019	413/XI/2019	stwierdzenia przekształcenia dotychczasowego trzyletniego XIV Liceum Ogólnokształcącego w Lublinie w czteroletnie XIV Liceum Ogólnokształcące w Lublinie	Uchwała zrealizowana	-
21.11.2019	414/XI/2019	stwierdzenia przekształcenia dotychczasowego trzyletniego XV Liceum Ogólnokształcącego w Lublinie w czteroletnie XV Liceum Ogólnokształcące w Lublinie	Uchwała zrealizowana	-
21.11.2019	415/XI/2019	stwierdzenia przekształcenia dotychczasowego trzyletniego XVI Liceum Ogólnokształcącego w Lublinie w czteroletnie XVI Liceum Ogólnokształcące w Lublinie	Uchwała zrealizowana	-
21.11.2019	416/XI/2019	stwierdzenia przekształcenia dotychczasowego trzyletniego XVII Liceum Ogólnokształcącego Specjalnego dla Uczniów Niewidomych i Słabo Widzących, Niestyszących, Słabo Słyszących, z Niepełnosprawnością Ruchową, w tym z Afazją, z Autyzmem, w tym z Zespołem Aspergera oraz z Niepełnosprawnościami Sprzężonymi w Lublinie w czteroletnie XVII Liceum Ogólnokształcące Specjalne dla Uczniów Niewidomych i Słabo Widzących, Niestyszących, Słabo Słyszących, z Niepełnosprawnością Ruchową, w tym z Afazją, z Autyzmem, w tym z Zespołem Aspergera oraz z Niepełnosprawnościami Sprzężonymi w Lublinie	Uchwała zrealizowana	-
21.11.2019	417/XI/2019	stwierdzenia przekształcenia dotychczasowego trzyletniego XVIII Liceum Ogólnokształcącego im. Stanisławy Filipiny Paleolog w Lublinie w czteroletnie XVIII Liceum Ogólnokształcące im. Stanisławy Filipiny Paleolog w Lublinie	Uchwała zrealizowana	-
21.11.2019	418/XI/2019	stwierdzenia przekształcenia dotychczasowego trzyletniego XIX Liceum Ogólnokształcącego im. Marii i Jerzego Kuncewiczów w Lublinie w czteroletnie XIX Liceum Ogólnokształcące im. Marii i Jerzego Kuncewiczów w Lublinie	Uchwała zrealizowana	-
21.11.2019	419/XI/2019	stwierdzenia przekształcenia dotychczasowego trzyletniego XX Liceum Ogólnokształcącego w Lublinie w czteroletnie XX Liceum Ogólnokształcące w Lublinie	Uchwała zrealizowana	-
21.11.2019	420/XI/2019	stwierdzenia przekształcenia dotychczasowego trzyletniego XXII Liceum Ogólnokształcącego w Lublinie w czteroletnie XXII Liceum Ogólnokształcące w Lublinie	Uchwała zrealizowana	-
21.11.2019	421/XI/2019	stwierdzenia przekształcenia dotychczasowego trzyletniego XXIII Liceum Ogólnokształcącego im. Nauczycieli Tajnego Nauczania w Lublinie w czteroletnie XXIII Liceum Ogólnokształcące im. Nauczycieli Tajnego Nauczania w Lublinie	Uchwała zrealizowana	-
21.11.2019	422/XI/2019	stwierdzenia przekształcenia dotychczasowego trzyletniego XXIV Liceum Ogólnokształcącego w Lublinie w czteroletnie XXIV Liceum Ogólnokształcące w Lublinie	Uchwała zrealizowana	-
21.11.2019	423/XI/2019	stwierdzenia przekształcenia dotychczasowego trzyletniego XXV Liceum Ogólnokształcącego dla Dorosłych w Lublinie w czteroletnie XXV Liceum Ogólnokształcące dla Dorosłych w Lublinie	Uchwała zrealizowana	-
21.11.2019	424/XI/2019	stwierdzenia przekształcenia dotychczasowego trzyletniego XXVI Liceum Ogólnokształcącego dla Dorosłych w Lublinie w czteroletnie XXVI Liceum Ogólnokształcące dla Dorosłych w Lublinie	Uchwała zrealizowana	-
21.11.2019	425/XI/2019	stwierdzenia przekształcenia dotychczasowego trzyletniego XXIX Liceum Ogólnokształcącego im. cc mjr Hieronima Dekutowskiego ps. „Zapora” w Lublinie w czteroletnie XXIX Liceum Ogólnokształcące im. cc mjr Hieronima Dekutowskiego ps. „Zapora” w Lublinie	Uchwała zrealizowana	-
21.11.2019	426/XI/2019	stwierdzenia przekształcenia dotychczasowego trzyletniego XXX Liceum Ogólnokształcącego im. księdza Jana Twardowskiego w Lublinie w czteroletnie XXX Liceum Ogólnokształcące im. księdza Jana Twardowskiego w Lublinie	Uchwała zrealizowana	-

Data sesji	Nr uchwały	Uchwała w sprawie	Status	Uchwała intencyjna
21.11.2019	427/XI/2019	stwierdzenia przekształcenia dotychczasowego Zespołu Szkół nr 11 w Lublinie w czteroletnie VII Liceum Ogólnokształcące im. Marii Konopnickiej w Lublinie	Uchwała zrealizowana	-
21.11.2019	428/XI/2019	stwierdzenia przekształcenia dotychczasowego Zespołu Szkół nr 10 w Lublinie w czteroletnie XXVII Liceum Ogólnokształcące im. Zesłańców Sybiru w Lublinie	Uchwała zrealizowana	-
21.11.2019	429/XI/2019	stwierdzenia przekształcenia dotychczasowego czteroletniego Technikum Budowlanego w Lublinie w pięcioletnie Technikum Budowlane w Lublinie	Uchwała zrealizowana	-
21.11.2019	430/XI/2019	stwierdzenia przekształcenia dotychczasowego czteroletniego Technikum Budowlano-Geodezyjnego w Lublinie w pięcioletnie Technikum Budowlano-Geodezyjne w Lublinie	Uchwała zrealizowana	-
21.11.2019	431/XI/2019	stwierdzenia przekształcenia dotychczasowego czteroletniego Technikum Drzewnego w Lublinie w pięcioletnie Technikum Drzewne w Lublinie	Uchwała zrealizowana	-
21.11.2019	432/XI/2019	stwierdzenia przekształcenia dotychczasowego czteroletniego Technikum Chemicznego w Lublinie w pięcioletnie Technikum Chemiczne w Lublinie	Uchwała zrealizowana	-
21.11.2019	433/XI/2019	stwierdzenia przekształcenia dotychczasowego czteroletniego Technikum Przemysłu Spożywczego w Lublinie w pięcioletnie Technikum Przemysłu Spożywczego w Lublinie	Uchwała zrealizowana	-
21.11.2019	434/XI/2019	stwierdzenia przekształcenia dotychczasowego czteroletniego Technikum Ekonomiczno-Handlowego w Lublinie w pięcioletnie Technikum Ekonomiczno-Handlowe w Lublinie	Uchwała zrealizowana	-
21.11.2019	435/XI/2019	stwierdzenia przekształcenia dotychczasowego czteroletniego Technikum Ekonomicznego w Lublinie w pięcioletnie Technikum Ekonomiczne w Lublinie	Uchwała zrealizowana	-
21.11.2019	436/XI/2019	stwierdzenia przekształcenia dotychczasowego czteroletniego Technikum Energetyczno-Informatycznego w Lublinie w pięcioletnie Technikum Energetyczno-Informatyczne w Lublinie	Uchwała zrealizowana	-
21.11.2019	437/XI/2019	stwierdzenia przekształcenia dotychczasowego czteroletniego Technikum Elektronicznego im. Obrońców Lublina 1939 roku w Lublinie w pięcioletnie Technikum Elektroniczne im. Obrońców Lublina 1939 roku w Lublinie	Uchwała zrealizowana	-
21.11.2019	438/XI/2019	stwierdzenia przekształcenia dotychczasowego czteroletniego Technikum Gastronomiczno-Hotelarskiego w Lublinie w pięcioletnie Technikum Gastronomiczno-Hotelarskie w Lublinie	Uchwała zrealizowana	-
21.11.2019	439/XI/2019	stwierdzenia przekształcenia dotychczasowego czteroletniego Technikum Mechanicznego w Lublinie w pięcioletnie Technikum Mechaniczne w Lublinie	Uchwała zrealizowana	-
21.11.2019	440/XI/2019	stwierdzenia przekształcenia dotychczasowego czteroletniego Technikum Terenów Zieleni w Lublinie w pięcioletnie Technikum Terenów Zieleni w Lublinie	Uchwała zrealizowana	-
21.11.2019	441/XI/2019	stwierdzenia przekształcenia dotychczasowego czteroletniego Technikum Samochodowego w Lublinie w pięcioletnie Technikum Samochodowe w Lublinie	Uchwała zrealizowana	-
21.11.2019	442/XI/2019	stwierdzenia przekształcenia dotychczasowego czteroletniego Technikum Transportowo-Komunikacyjnego w Lublinie w pięcioletnie Technikum Transportowo-Komunikacyjne w Lublinie	Uchwała zrealizowana	-
21.11.2019	443/XI/2019	stwierdzenia przekształcenia dotychczasowego czteroletniego Technikum Usługowo-Gospodarczego w Lublinie w pięcioletnie Technikum Usługowo-Gospodarcze w Lublinie	Uchwała zrealizowana	-
21.11.2019	444/XI/2019	stwierdzenia przekształcenia dotychczasowego czteroletniego Technikum Specjalnego nr 1 dla Uczniów niesłyszących i słabo słyszących w Lublinie w pięcioletnie Technikum Specjalne nr 1 dla Uczniów niesłyszących i słabo słyszących w Lublinie	Uchwała zrealizowana	-
21.11.2019	445/XI/2019	stwierdzenia przekształcenia dotychczasowego czteroletniego Technikum Specjalnego nr 2 dla Uczniów niesłyszących, słabo słyszących, niewidomych, słabo widzących,	Uchwała zrealizowana	-

Data sesji	Nr uchwały	Uchwała w sprawie	Status	Uchwała intencyjna
		z Niepełnosprawnością Ruchową, w tym z Afazją, z Autyzmem, w tym z Zespołem Aspergera oraz z Niepełnosprawnościami Sprzężonymi w Lublinie w pięcioletnie Technikum Specjalne nr 2 dla Uczniów niesłyszących, Słabo Słyszących, Niewidomych, Słabo Widzących, z Niepełnosprawnością Ruchową, w tym z Afazją, z Autyzmem, w tym z Zespołem Aspergera oraz z Niepełnosprawnościami Sprzężonymi w Lublinie		
21.11.2019	446/XI/2019	stwierdzenia zakończenia działalności dotychczasowego Gimnazjum nr 2 im. Komisji Edukacji Narodowej w Lublinie	Uchwała zrealizowana	-
21.11.2019	447/XI/2019	stwierdzenia zakończenia działalności dotychczasowego Gimnazjum nr 4 w Lublinie	Uchwała zrealizowana	-
21.11.2019	448/XI/2019	Stwierdzenia zakończenia działalności dotychczasowego Gimnazjum nr 6 w Lublinie	Uchwała zrealizowana	-
21.11.2019	449/XI/2019	stwierdzenia zakończenia działalności dotychczasowego Gimnazjum nr 27 w Lublinie	Uchwała zrealizowana	-
21.11.2019	450/XI/2019	stwierdzenia zakończenia działalności dotychczasowego Gimnazjum Specjalnego nr 21 w Lublinie	Uchwała zrealizowana	-
21.11.2019	451/XI/2019	stwierdzenia zakończenia działalności dotychczasowego Gimnazjum Specjalnego nr 22 w Lublinie	Uchwała zrealizowana	-
21.11.2019	452/XI/2019	stwierdzenia zakończenia działalności dotychczasowego Gimnazjum Specjalnego nr 23 w Lublinie	Uchwała zrealizowana	-
21.11.2019	453/XI/2019	stwierdzenia zakończenia działalności dotychczasowego Gimnazjum dla Dorosłych w Lublinie	Uchwała zrealizowana	-
21.11.2019	454/XI/2019	stwierdzenia przekształcenia dotychczasowego Centrum Kształcenia Praktycznego w Lublinie w Centrum Kształcenia Zawodowego nr 1 w Lublinie	Uchwała zrealizowana	-
21.11.2019	455/XI/2019	stwierdzenia przekształcenia dotychczasowego Ośrodka Dokształcania i Doskonalenia Zawodowego w Lublinie w Centrum Kształcenia Zawodowego nr 2 w Lublinie	Uchwała zrealizowana	-
21.11.2019	456/XI/2019	ustalenia wysokości opłaty za zakwaterowanie w bursach prowadzonych przez Miasto Lublin oraz terminu i sposobu jej wnoszenia	Uchwała zrealizowana	-
21.11.2019	457/XI/2019	wskazania przedstawicieli Rady Miasta Lublin do składu Komisji Stypendialnej przeprowadzającej postępowanie konkursowe dotyczące przyznawania pomocy materialnej w formie stypendiów naukowych dla wybitnie uzdolnionych studentów oraz doktorantów, zamieszkujących na terenie Miasta Lublin na rok akademicki 2019/2020	Uchwała zrealizowana	-
21.11.2019	458/XI/2019	wyrażenia zgody na złożenie projektu partnerskiego z Fundacją Lubelska Wyżyna Motoryzacyjna i Maszynowa w ramach „A European VET Development Initiative 2018-28” finansowanej przez fundację Velux (Villum Fonden i Velux Fonden) oraz w przypadku otrzymania grantu na realizację projektu w partnerstwie	Uchwała w trakcie realizacji	-
21.11.2019	459/XI/2019	przyjęcia planu nadzoru nad żłobkami, klubami dziecięcymi, dziennymi opiekunami i podmiotami zatrudniającymi dziennych opiekunów na terenie Gminy Lublin	Uchwała zrealizowana	-
21.11.2019	460/XI/2019	zmieniająca uchwałę nr 105/IX/2011 Rady Miasta Lublin z dnia 21 kwietnia 2011 r. w sprawie ustalenia wysokości opłaty za wpis do rejestru żłobków i klubów dziecięcych	Uchwała zrealizowana	-
21.11.2019	461/XI/2019	zmieniająca uchwałę nr 106/IX/2011 Rady Miasta Lublin z dnia 21 kwietnia 2011 r. w sprawie ustalenia opłaty za pobyt dzieci w żłobkach prowadzonych przez Gminę Lublin, maksymalnej wysokości opłaty za wyżywienie oraz warunków zwolnienia od ponoszenia tych opłat	Uchwała zrealizowana	-
21.11.2019	462/XI/2019	nadania Statutu Miejskiego Zespołu Żłobków w Lublinie	Uchwała zrealizowana	-
21.11.2019	463/XI/2019	zmiany uchwały nr 850/XXXIII/2013 Rady Miasta Lublin z dnia 5 września 2013 r. w sprawie ustalenia szczegółowych zasad ponoszenia odpłatności za pobyt w ośrodkach wsparcia i mieszkaniach chronionych realizujących zadania własne Gminy Lublin – miasta na prawach powiatu	Uchwała w trakcie realizacji	-
21.11.2019	464/XI/2019	zmiany uchwały nr 194/V/2019 Rady Miasta Lublin z dnia 28 marca 2019 r. w sprawie określenia zadań z zakresu re-	Uchwała zrealizowana	-

Data sesji	Nr uchwały	Uchwała w sprawie	Status	Uchwała intencyjna
		habilitacji zawodowej i społecznej osób niepełnosprawnych, na które przeznacza się środki Państwowego Funduszu Rehabilitacji Osób Niepełnosprawnych w 2019 roku		
21.11.2019	465/XI/2019	zmiany uchwały nr 1224/XLVI/2014 Rady Miasta Lublin z dnia 20 listopada 2014 r. w sprawie szczegółowych warunków przyznawania i odpłatności za usługi opiekuńcze i specjalistyczne usługi opiekuńcze, z wyłączeniem specjalistycznych usług opiekuńczych dla osób z zaburzeniami psychicznymi, oraz szczegółowych warunków częściowego lub całkowitego zwolnienia z opłat, jak również trybu ich pobierania	Uchwała w trakcie realizacji	-
21.11.2019	466/XI/2019	zasad sprzedaży lokali mieszkalnych stanowiących mieszkaniowy zasób Gminy Lublin	Uchwała w trakcie realizacji	-
21.11.2019	467/XI/2019	zmiany uchwały nr 370/X/2019 Rady Miasta Lublin z dnia 17 października 2019 r. w sprawie wyrażenia zgody na sprzedaż udziałów Gminy Lublin w nieruchomości zabudowanej położonej przy ul. 1 Maja 20, 20a w Lublinie	Uchwała w trakcie realizacji	-
21.11.2019	468/XI/2019	wyrażenia zgody na oddanie w najem lokalu użytkowego stanowiącego własność Gminy Lublin usytuowanego w budynku przy ul. Wieniawskiej 8 w Lublinie	Uchwała zrealizowana	-
21.11.2019	469/XI/2019	wyrażenia zgody na oddanie w najem lokalu użytkowego stanowiącego własność Gminy Lublin usytuowanego w budynku przy ul. Lwowskiej 6 w Lublinie	Uchwała zrealizowana	-
21.11.2019	470/XI/2019	wyrażenia zgody trwałym zarządom na oddanie w najem lub użyczenie części nieruchomości stanowiących własność Gminy Lublin	Uchwała zrealizowana	-
21.11.2019	471/XI/2019	wyrażenia zgody na sprzedaż części nieruchomości gruntowej stanowiącej własność Gminy Lublin położonej w Lublinie w pobl. ul. Zygmunta Noskowskiego	Uchwała w trakcie realizacji	-
21.11.2019	472/XI/2019	wyrażenia zgody na oddanie w najem lokalu użytkowego stanowiącego własność Gminy Lublin usytuowanego w budynku przy Al. Racławickich 24 w Lublinie	Uchwała zrealizowana	-
21.11.2019	473/XI/2019	wyrażenia zgody na oddanie w najem lokalu użytkowego usytuowanego w budynku przy ul. Lubartowskiej 47 w Lublinie	Uchwała zrealizowana	-
21.11.2019	474/XI/2019	wydzierżawienia nieruchomości Gminy Lublin	Zrealizowano w części – 1/10 ³⁵	-
22.11.2019	475/XI/2019	wyrażenia zgody na sprzedaż części nieruchomości stanowiącej własność Gminy Lublin położonej w Lublinie przy ul. Różanej	Uchwała w trakcie realizacji	-
22.11.2019	476/XI/2019	wyrażenia woli wzniesienia Pomnika Romana Dmowskiego	-	Intencyjna
22.11.2019	477/XI/2019	wyrażenia woli wzniesienia Pomnika Ignacego Daszyńskiego	-	Intencyjna
22.11.2019	478/XI/2019	zmian w składach komisji stałych Rady Miasta Lublin	Uchwała o charakterze organizacyjnym	-
22.11.2019	479/XI/2019	zmiany składu osobowego doraźnej Komisji Rady Miasta Lublin ds. Współpracy Międzynarodowej	Uchwała o charakterze organizacyjnym	-
19.12.2019	480/XII/2019	uchwały budżetowej Miasta Lublin na 2020 rok	Uchwała w trakcie realizacji	-
19.12.2019	481/XII/2019	wieloletniej prognozy finansowej Miasta Lublin	Uchwała w trakcie realizacji	-
19.12.2019	482/XII/2019	skargi J----- i M----- B----- na Prezydenta Miasta Lublin dotyczącej utrzymania porządku na terenie Miasta Lublin	Uchwała zrealizowana	-
19.12.2019	483/XII/2019	skargi z dnia 29 października 2019 r. na Dyrektora Miejskiej Biblioteki Publicznej im. Hieronima Łopacińskiego w Lublinie dotyczącej stanu technicznego filii biblioteki położonej przy ul. Braci Wieniawskich	Uchwała zrealizowana	-
19.12.2019	484/XII/2019	zmiany uchwały budżetowej Miasta Lublin na 2019 rok	Uchwała zrealizowana	-

³⁵ Zmiany w składzie komisji zostały zaktualizowane, zgodnie z treścią uchwały (aktualizacja informacji w BIP oraz na stronie: www.lublin.eu; aktualizacja wewnętrznych wykazów i baz kontaktów z radnymi).

Data sesji	Nr uchwały	Uchwała w sprawie	Status	Uchwała intencyjna
19.12.2019	485/XII/2019	zmieniająca uchwałę nr 10/II/2018 Rady Miasta Lublin z dnia 20 grudnia 2018 roku w sprawie wieloletniej prognozy finansowej Miasta Lublin	Uchwała zrealizowana	-
19.12.2019	486/XII/2019	powołania komisji doraźnej do dokonania zniszczenia zgłoszeń kandydatów na ławników w wyborach do Sądu Okręgowego w Lublinie, Sądu Rejonowego Lublin-Zachód w Lublinie i Sądu Rejonowego Lublin-Wschód w Lublinie z siedzibą w Świdniku na kadencję 2020-2023	Uchwała o charakterze organizacyjnym	-
19.12.2019	487/XII/2019	wyboru przewodniczącego komisji doraźnej do dokonania zniszczenia zgłoszeń kandydatów na ławników w wyborach do Sądu Okręgowego w Lublinie, Sądu Rejonowego Lublin-Zachód w Lublinie i Sądu Rejonowego Lublin-Wschód w Lublinie z siedzibą w Świdniku na kadencję 2020-2023	Uchwała o charakterze organizacyjnym	-
19.12.2019	488/XII/2019	przyjęcia zadań z zakresu administracji rządowej dotyczących przeprowadzenia kwalifikacji wojskowej	Uchwała zrealizowana	-
19.12.2019	489/XII/2019	przystąpienia do realizacji Programu „Asystent osobisty osoby niepełnosprawnej” – edycja 2019-2020	Uchwała w trakcie realizacji	-
19.12.2019	490/XII/2019	utworzenia w strukturze Zespołu Ośrodków Wsparcia w Lublinie Dziennego Domu Senior+ oraz Klubu Senior+ „Centrum Aktywizacji”	Uchwała zrealizowana	-
19.12.2019	491/XII/2019	zmieniająca uchwałę w sprawie nadania Regulaminu Organizacyjnego Straży Miejskiej Miasta Lublin	Uchwała zrealizowana	-
19.12.2019	492/XII/2019	zmieniająca uchwałę Rady Miasta Lublin w sprawie powołania Młodzieżowej Rady Miasta Lublin i nadania jej statutu	Uchwała w trakcie realizacji	-
19.12.2019	493/XII/2019	ustalenia średniej ceny jednostki paliwa w Gminie Lublin w roku szkolnym 2019/2020	Uchwała w trakcie realizacji	-
19.12.2019	494/XII/2019	ustalenia sieci prowadzonych przez Miasto Lublin publicznych przedszkoli, oddziałów przedszkolnych w publicznych szkołach podstawowych	Uchwała zrealizowana	-
19.12.2019	495/XII/2019	określenia kryteriów wraz z liczbą punktów obowiązujących w postępowaniu rekrutacyjnym do klasy pierwszej publicznych szkół podstawowych prowadzonych przez Gminę Lublin dla kandydatów zamieszkających poza obwodem wybranej szkoły podstawowej	Uchwała w trakcie realizacji	-
19.12.2019	496/XII/2019	uchwalenia „Założeń do planu zaopatrzenia w ciepło, energię elektryczną i paliwa gazowe dla miasta Lublin na lata 2019-2033”	Uchwała w trakcie realizacji ³⁶	-
19.12.2019	497/XII/2019	nabycia na rzecz Gminy Lublin własności nieruchomości położonych poza liniami rozgraniczającymi tereny inwestycji drogowych	Uchwała w trakcie realizacji	-
19.12.2019	498/XII/2019	wydzierżawienia nieruchomości Gminy Lublin	Uchwała w trakcie realizacji	-
19.12.2019	499/XII/2019	wyrażenia zgody trwałym zarządcom na oddanie w najem lub użyczenie części nieruchomości stanowiących własność Gminy Lublin	Uchwała zrealizowana	-
19.12.2019	500/XII/2019	wyrażenia zgody na sprzedaż nieruchomości położonej w Lublinie przy ul. Eugeniusza Romera 36 stanowiącej własność Gminy Lublin	Uchwała w trakcie realizacji	-
19.12.2019	501/XII/2019	wyrażenia zgody na oddanie w najem lokalu użytkowego stanowiącego własność Gminy Lublin usytuowanego w budynku przy ul. Lubartowskiej 24 w Lublinie	Uchwała zrealizowana	-
19.12.2019	502/XII/2019	wyrażenia zgody na oddanie w najem lokalu użytkowego stanowiącego własność Gminy Lublin usytuowanego w budynku przy ul. Głębokiej 8a w Lublinie	Uchwała zrealizowana	-
19.12.2019	503/XII/2019	wyrażenia zgody na sprzedaż nieruchomości stanowiących własność Gminy Lublin położonych w Lublinie przy ul. Łęczyńskiej 118 i ul. Emanuela Graffa na rzecz Powiatu Lubelskiego	Uchwała w trakcie realizacji	-

³⁶ Dokument wieloletni, sporządza się dla obszaru gminy co najmniej na okres 15 lat i aktualizuje co najmniej raz na 3 lata, zgodnie z art. 19. ust. 2 Ustawy Prawo energetyczne. Dz.U.2019.755 t.j. z dnia 2019.04.25.

Data sesji	Nr uchwały	Uchwała w sprawie	Status	Uchwała intencyjna
19.12.2019	504/XII/2019	wyrażenia zgody na oddanie w najem lokalu użytkowego stanowiącego własność Gminy Lublin usytuowanego w budynku przy ul. Hutniczej 10c w Lublinie	Uchwała niezrealizowana ³⁷	-
19.12.2019	505/XII/2019	wyrażenia zgody na sprzedaż udziału Gminy Lublin w nieruchomości gruntowej położonej w Lublinie przy ul. Abramowickiej 86	Uchwała w trakcie realizacji	-
19.12.2019	506/XII/2019	wyrażenia zgody na oddanie w najem garażu stanowiącego własność Gminy Lublin usytuowanego w budynku przy ul. Puławskiej 11 w Lublinie	Uchwała zrealizowana	-
19.12.2019	507/XII/2019	zatwierdzenia do realizacji, zabezpieczenia środków finansowych w budżecie Gminy Lublin na 2020 rok oraz wyrażenie zgody na partnerstwo w ramach projektu EPI (European Pact for Integration)	Uchwała w trakcie realizacji	-
19.12.2019	508/XII/2019	zatwierdzenia planu pracy Komisji Rewizyjnej Rady Miasta Lublin na 2020 rok	Uchwała w trakcie realizacji	-
19.12.2019	509/XII/2019	zmian w składach komisji stałych Rady Miasta Lublin	Uchwała o charakterze organizacyjnym	-

³⁷ Z przyczyn zaległości czynszowych kontrahenta – najemcy lokalu na sesję RM Lublin w dniu 23 kwietnia 2020 r. skierowany zostanie projekt uchwały uchylającej uchwałę 504/XII/2019.

7. Inne istotne działania Prezydenta Miasta Lublin

W 2019 r. Prezydent Krzysztof Żuk reprezentował Miasto Lublin w korporacjach samorządowych oraz, jako współprzewodniczący, w Komisji Wspólnej Rządu i Samorządu Terytorialnego.

Będąc członkiem zarządu Unii Metropolii Polskich (UMP) Prezydent Krzysztof Żuk wziął udział w dziesięciu posiedzeniach Zarządu UMP. Były one poświęcone bieżącym problemom, z którymi zmagają się samorządy, w tym m.in. sytuacji w oświacie, przekształcaniu użytkowania wieczystego, wzrostowi cen energii, zmian w PIT, Krajowej Strategii Rozwoju Regionalnego, jak również aktualnym zmianom systemu prawnego. Podobną tematykę podejmował w 2019 r. Związek Miast Polskich (ZMP). Jako wiceprezes ZMP Prezydent Miasta Lublin wziął udział w dziesięciu posiedzeniach tej organizacji.

Prezydent Krzysztof Żuk reprezentował także stronę samorządową na posiedzeniach Komisji Wspólnej Rządu i Samorządu Terytorialnego (KWRiST), jako jej współprzewodniczący. Komisja opiniowała projekty uchwał, uzgadniała z rządem działania dotyczące samorządu terytorialnego, wypracowywała wspólne stanowiska. Prezydent Miasta Lublin wziął udział w dziewięciu posiedzeniach KWRiST, jako współprzewodniczący Zespołu do spraw Finansów Publicznych reprezentował także Unię Metropolii Polskich.

W 2019 r. Prezydent Miasta Lublin podpisał w Wilnie, Graz i Tiranie listy intencyjne o współpracy miast. Odbił także liczne spotkania z Ambasadorami. W lubelskim Ratuszu gościli m.in. Ambasador Litwy, Białorusi, Republiki Estońskiej, Republiki Irlandii, Królestwa Niderlandów Angoli, Słowenii, Belgii, Turcji, Wielkiej Brytanii, Republiki Armenii oraz Republiki Chorwacji.

Rok 2019 był kolejnym szczególnym momentem w historii Lublina. Po wielkich obchodach 700-lecia Miasta Lublin, 100-leciu odzyskania przez Polskę niepodległości, 1 lipca 2019 roku przypadł kolejny ważny jubileusz – 450. rocznica zawarcia unii polsko-litewskiej, zwanej Unią Lubelską. Podkreślając istotę tej rocznicy, Sejm Rzeczypospolitej Polskiej ustanowił 2019 r. Rokiem Unii Lubelskiej. Główne obchody jubileuszu w Lublinie zostały zaplanowane na okres 1 maja – 1 lipca 2019 roku, obejmując zasięgiem dwie ważne rocznice: 15-lecie wstąpienia Polski do Unii Europejskiej (1 maja) oraz dzień zawarcia Unii Lubelskiej (1 lipca). W organizację wydarzeń aktywnie włączyły się miasta partnerskie i zaprzyjaźnione, lubelskie szkoły i uczelnie oraz wiele instytucji naukowych i kulturalnych w kraju i za granicą. Na program Jubileuszu składało się ponad 100 dodatkowych wydarzeń. Jako gospodarz uroczystości Prezydent Miasta Lublin wziął udział w spotkaniu przedstawicieli Polaków i Polonii z całego świata oraz w uroczystej Sesji Rady Miasta z przedstawicielami wszystkich miast partnerskich Miasta Lublin.

Tabela 156. Kalendarium aktywności Prezydenta Krzysztofa Żuka w 2019 r.

9 stycznia	udział w posiedzeniu Podkomitetu ds. Koordynacji Środków Europejskich Funduszy Strukturalnych i Inwestycyjnych oraz Programów Zarządzanych Centralnie przez Komisję Europejską w Warszawie
17 stycznia	wykład „Ocena stanu realizacji Strategii Lublin 2020” w ramach Wykładów otwartych KUL
18 stycznia	udział w nadzwyczajnym posiedzeniu Związku Miast Polskich w Gdańsku oraz pogrzeb śp. Pawła Adamowicza – Prezydenta Gdańska
28 stycznia	udział w X posiedzeniu Komitetu Monitorującego Program Operacyjny Polska Wschodnia 2014-2020 w Warszawie
29 stycznia	udział w posiedzeniu Komisji Wspólnej Rządu i Samorządu Terytorialnego w Warszawie
4 lutego	wizyta w Wilnie (Litwa) i podpisanie listu intencyjnego o współpracy miast
15 lutego	udział w spotkaniu Prezydentów Unii Metropolii Polskich w Warszawie
22 lutego	wizyta w Lublinie Prezydent Litwy i Prezydenta RP
22 lutego	wizyta Prezydenta Ukrainy i udział uroczystości inauguracji budowy pomnika bł. ks. Emiliana Kowcza w Lublinie
27 lutego	udział w posiedzeniu Komisji Wspólnej Rządu i Samorządu Terytorialnego w Warszawie
28 lutego	udział w posiedzeniu Zarządu Związku Miast Polskich w Warszawie
5 marca	udział w obradach Zgromadzenia Ogólnego Związku Miast Polskich ZMP w Poznaniu
20-21 marca	wizyta w mieście Graz (Austria) i podpisanie listu intencyjnego o współpracy miast

28 marca	wizyta w Lublinie Ambasador Republiki Estońskiej
6 kwietnia	udział w posiedzeniu Zarządu Związku Miast Polskich w Gliwicach
8 kwietnia	udział w V Europejskim Kongresie Samorządowym w Krakowie
10 kwietnia	wizyta w Lublinie Ambasadora Angoli i Ambasador Republiki Słowenii
10 kwietnia	udział w Konferencji „Polska i Lubelszczyzna 2019. Perspektywy dla gospodarki i biznesu”, organizowanej przez Pracodawców Lubelszczyzny „Lewiatan”
11 kwietnia	wizyta w Tiranie (Albania) i podpisanie listu intencyjnego o współpracy miast
17 kwietnia	udział w posiedzeniu Zespołu ds. Systemu Finansów Publicznych Komisji Wspólnej Rządu i Samorządu Terytorialnego
26 kwietnia	wizyta Ambasadora Belgii, Ambasador Turcji i Wielkiej Brytanii
29 marca	udział w uroczystościach z okazji jubileuszu 100-lecia Izby Adwokackiej w Lublinie
1 maja	udział w uroczystościach z okazji 15-lecie Polski w Unii Europejskiej
9 maja	udział w regionalnych obchodach 100. rocznicy powołania Najwyższej Izby Kontroli
10 maja	udział w posiedzeniu Zarządu Związku Miast Polskich w Wołominie
13 maja	udział w Kongresie Dwóch Unii w Lublinie
16 maja	udział w posiedzeniu Zespołu ds. Systemu Finansów Publicznych Komisji Wspólnej Rządu i Samorządu Terytorialnego
20 maja	udział w uroczystym odsłonięciu Skweru im. Zbigniewa Hołdy przy ul. Lipowej
21 maja	udział w VI Ogólnopolskiej Konferencji Samorządu i Oświaty Edukacja Przyszłości w Lublinie
29 maja	udział w posiedzeniu Komisji Wspólnej Rządu i Samorządu Terytorialnego w Warszawie
1 czerwca	udział w X Kongresie Regionów we Wrocławiu
4 czerwca	udział w obchodach Święta Wolności i Solidarności w Gdańsku
19 czerwca	udział w posiedzeniu Zespołu ds. wypracowania zmian w przepisach dotyczących działalności samorządu terytorialnego w Warszawie
26 czerwca	udział w posiedzeniu Komisji Wspólnej Rządu i Samorządu Terytorialnego w Warszawie
1 lipca	udział z delegacjami zagranicznymi w uroczystościach upamiętniających 450 rocznicę Unii Lubelskiej
22 lipca	udział w uroczystościach 75. rocznicy likwidacji niemieckiego obozu koncentracyjnego, wręczenie Państwowemu Muzeum na Majdanku pierwszego w historii medalu „Zasłużony dla Miasta Lublin”
7 sierpnia	udział w posiedzeniu Zespołu ds. Systemu Finansów Publicznych Komisji Wspólnej Rządu i Samorządu Terytorialnego
30 sierpnia	udział w posiedzeniu Zarządu Związku Miast Polskich w Ciechanowie
9 września	udział w Kongresie Nowej Mobilności w Lublinie
13 września	udział w posiedzeniu Komisji Wspólnej Rządu i Samorządu Terytorialnego
20 września	wizyta w Lublinie Ambasadora Republiki Armenii
20 września	wizyta w Lublinie Ambasador Republiki Irlandii
23 września	udział w VIII Kongresie Inicjatyw Europy Wschodniej w Lublinie
25 września	udział we Wschodnim Kongresie Gospodarczym w Białymstoku
8 października	wizyta w Lublinie Ambasadora Republiki Chorwacji
15 października	udział w VIII posiedzeniu Komitetu do spraw Umowy Partnerstwa na lata 2014-2020 w Ministerstwie Inwestycji i Rozwoju
18 października	udział w posiedzeniu Zarządu Związku Miast Polskich w Warszawie
29 października	udział w posiedzeniu Zespołu ds. Systemu Finansów Publicznych Komisji Wspólnej Rządu i Samorządu Terytorialnego w Warszawie
30 października	udział w posiedzeniu Komisji Wspólnej Rządu i Samorządu Terytorialnego w Warszawie
5 listopada	udział w posiedzeniu Zarządu Unii Metropolii Polskich w Warszawie
8 listopada	wizyta w Lublinie Ambasador Królestwa Niderlandów
15 listopada	udział w posiedzeniu Zarządu Związku Miast Polskich w Kielcach
14-16 listopada	udział w II Kongresie Polityki Miejskiej w Kielcach
3 grudnia	udział w spotkaniu w ramach Platformy Partnerstwa Publiczno-Prywatnego w Ministerstwie Inwestycji i Rozwoju w Warszawie
15 grudnia	udział w posiedzeniu Zarządu Związku Miast Polskich w Radomiu
18 grudnia	udział w spotkaniu zespołu ds. wypracowania zmian w przepisach dotyczących samorządu terytorialnego w Warszawie zorganizowanym przez Prezydenta Andrzeja Dudę

18 grudnia	udział w posiedzeniu Komisji Wspólnej Rządu i Samorządu Terytorialnego oraz posiedzeniu Zespołu ds. Systemu Finansów Publicznych Komisji Wspólnej Rządu i Samorządu Terytorialnego w Warszawie
19 grudnia	udział i wykład inauguracyjny podczas Forum Bankowo-Samorządowego w Warszawie

W 2019 r. Prezydent Krzysztof Żuk podpisał 1 487 zarządzeń.

8. Wybrane nagrody i wyróżnienia dla Miasta Lublin

Certyfikaty
<p>Certyfikat ISO 37120 nazywany również Certyfikatem Smart City.</p> <p>Certyfikat zgodności z Polską Normą PN-ISO 37120:2015-03 Zrównoważony rozwój społeczny – Wskaźniki usług miejskich i jakości życia jest pierwszym certyfikatem ISO 37120 wydanym przez Polski Komitet Normalizacyjny. Opublikowana w maju 2014 r. przez Międzynarodową Organizację Normalizacyjną w Genewie Norma ISO 37120 ma za zadanie wspierać miasta w efektywnym zarządzaniu poprzez zdefiniowanie i określenie transparentnej metodologii obliczeń dla 100 wskaźników określających różne aspekty funkcjonowania miasta. Wskaźniki te zostały jednocześnie uporządkowane w 17 kategoriach, związanych z zagadnieniami takimi jak: gospodarka, edukacja, środowisko, finanse, zdrowie, bezpieczeństwo, transport, rekreacja, energetyka. Miasto Lublin zdobyło certyfikat za zgodność metod pomiaru z Normą ISO 37120 dla aż 96 ze 100 wskaźników (platynowy poziom normy).</p> <p>Certyfikat ISO 37120 pozwala w łatwy sposób zdobyć interesariuszom przekrojową wiedzę o mieście i jakości życia mieszkańców. Posiadanie certyfikatu ISO 37120 wzmocni wiarygodność miasta wśród inwestorów oraz w staraniach o fundusze europejskie. Tym samym uzyskał 96 na 100 wskaźników spełniających Polską Normę PN-ISO 37120.</p>
Konkursy
<p>Konkurs „Human Smart Cities” zorganizowany przez Ministerstwo Inwestycji i Rozwoju</p> <p>Projekt „Wymyślmy wspólnie Lublin. Partycypacyjnie tworzymy inteligentną Strategię Lublin 2030” został wyróżniony i nagrodzony dofinansowaniem w wysokości 3,6 mln zł. Celem projektu jest opracowanie nowej, partycypacyjnej Strategii Lublin 2030.</p> <p>Więcej informacji: https://lublin.eu/biznes-i-nauka/strategia/s2030/proces/.</p>
<p>Konkurs Top Inwestycje Polski Wschodniej 2019</p> <p>Nagroda za efekty działań programu „Rozbudowa sieci komunikacji zbiorowej”. Nagroda została przyznana podczas Wschodniego Kongresu Gospodarczego w Białymstoku. W ramach projektu wybudowano ul. Muzyczną wraz z mostem i ul. Narutowicza z buspasami oraz tracją trolejbusową, która pojawiła się też na ul. Jana Pawła II wraz z Systemem Informacji Przystankowej. Tabor komunikacji miejskiej powiększył się o 15 trolejbusów. Całkowita wartość projektu wyniosła prawie 88 mln zł, a miasto otrzymało dofinansowanie unijne w kwocie 65 mln zł.</p> <p>Więcej informacji: https://bit.ly/3fMvLZu.</p>
<p>Tytuł „Miasta wojewódzkiego wysokiej reputacji”</p> <p>Został nadany przez Fundację na rzecz reputacji marki „Premium Brand” w ramach Rankingu Premium Brand 2019.</p>
<p>III Nagroda dla miasta w rankingu wykorzystanie środków unijnych na inwestycje transportowe w latach 2014-2018 w kategorii miasta wojewódzkie otrzymana w 2019 r.</p> <p>Łącznie wydano ponad 1 mld zł na projekty transportowe, z czego aż 0,7 mln zł pochodziło ze środków europejskich. Miasto Lublin otrzymało III nagrodę w rankingu „Wykorzystanie środków unijnych 2019” przygotowanym przez Pismo Samorządu Terytorialnego Wspólnota, w którym podsumowano wykorzystanie środków unijnych na inwestycje transportowe w latach 2014-2018 w kategorii Miasta Wojewódzkie. Lublin popularyzuje ekologiczny transport realizując liczne działania zmierzające do poprawy jakości powietrza w Lublinie. Przygotowane projekty mają za zadanie wspomóc rozwój transportu publicznego. Tak więc w ramach 6 dużych projektów realizowanych przy znacznym udziale środków z UE pochodzących z Regionalnego Programu Operacyjnego Województwa Lubelskiego na lata 2014-2020 (2 projekty) oraz Programu Operacyjnego Polska Wschodnia 2014-2020 (4 projekty) łączna kwota to ponad 1 mld zł z czego aż 0,7 mld zł pochodzi ze środków Unii Europejskiej.</p> <p>Więcej informacji: https://bit.ly/2T5CXpY.</p>
<p>Konkurs na najlepiej zagospodarowaną przestrzeń publiczną Towarzystwa Urbanistów Polskich</p> <p>II Nagroda Honorowa w ogólnopolskim konkursie została wręczona w 2019 r. podczas konferencji „Ochrona i kształtowanie przestrzeni publicznych”. Została przyznana za realizację projektu „Zmiana zagospodarowania placu Litewskiego oraz przebudowa istniejącego deptaka w Lublinie”.</p> <p>Więcej informacji: https://bit.ly/2AmYwf2.</p>
<p>Statuetka Kryształ Przetargów Publicznych 2019</p> <p>Nagrodę otrzymał Zarząd Dróg i Mostów w Lublinie w kategorii „Infrastruktura drogowo-komunikacyjna”. Kryształ Przetargów Publicznych przyznawane są najskuteczniejszemu, najbardziej rzetelnemu i najlepiej przygotowanemu oraz zrealizowanemu inwestycjom w sektorze publicznym. Zarząd Dróg i Mostów w Lublinie wyróżniono za budowę nowego przebiegu drogi wojewódzkiej 809 w Lublinie na odcinku od skrzyżowania ul. Bohaterów Monte Cassino z ul. Wojciechowską do węzła Sławin.</p>
<p>Association of Business Service Leaders (ABSL)</p> <p>Lublin otrzymał tytuł „City Leader supporting the Business Services Sector” za znaczący wkład w rozwój sektora BSS i tworzenie przyjaznego środowiska biznesowego. Był jednym z 15 wyróżnionych miast w Polsce.</p>
<p>Tytuł „Polskiej Marki Turystycznej”</p> <p>Miasto Lublin zostało nagrodzone tytułem „Polskiej Marki Turystycznej” przez Ministerstwo Sportu i Turystyki. Wręczenie tytułów odbyło się w ramach projektu „Polskie Marki Turystyczne”. Kapituła powołana przez Ministra Sportu i Turystyki oraz Prezesa Polskiej Organizacji Turystycznej dokonała analizy 117 zgłoszeń, spośród których przyznano jedynie 5 tytułów „Polskiej Marki Turystycznej”.</p>

Rankingi
<p>Ranking fDi Magazine „Polskie miasta przyszłości 2019/2020”</p> <p>Lublin zajął 2. miejsce wśród dużych miast w kategorii „Efektywność kosztowej” oraz 6. miejsce wśród wszystkich miast w kategorii „Kapitał ludzki i jakość życia” w rankingu fDi Magazine „Polish Cities of the Future 2019/2020”.</p> <p>Lublin po raz kolejny udowodnił, że jest miastem, które oferuje optymalną proporcję między zarobkami a cenami produktów i usług. Pismo fDi Magazine wzięło pod uwagę takie aspekty jak koszty edukacji, ceny paliw czy prywatnych gruntów rolnych i zestawilo je z wynagrodzeniami lublinian. Doceniono również zaangażowanie Miasta w rozwój turystyki, kultury i ochrony zdrowia, a także niską przestępczość i wysoką średnią długość życia. Ponadto, o wyróżnieniu Lublina zadecydowały czynniki takie jak duża liczba studentów, w tym studentów zagranicznych i absolwentów, a także dostępnych miejsc w miejskich przedszkolach i żłobkach.</p> <p>Więcej informacji: https://bit.ly/3bx15lq.</p>
<p>Ranking gmin pod względem realizacji projektów z wykorzystaniem środków unijnych w połowie 2018 r. sporządzony przez Główny Urząd Statystyczny.</p> <p>Lublin zajął 5. miejsce wśród wszystkich polskich gmin z kwotą niemal 4 mld zł.</p>
<p>„Badanie Postrzegania Przyjazności Miast dla Biznesu” autorstwa Emerging Europe.</p> <p>Lublin został uznany za jednego z liderów miast Europy Środkowej i Wschodniej, tzw. rynków wschodzących, zajmując 5. miejsce w kategorii „Pula talentów”, 5. miejsce w kategorii „Wsparcie władz lokalnych”, 8. miejsce w kategorii „Potencjał gospodarczy” oraz 9. miejsce w kategorii „Klimat biznesowy”.</p>
<p>Ranking CWUR (The Center of World University Ranking)</p> <p>Trzy lubelskie uczelnie zostały wyróżnione w rankingu CWUR, które znalazły się w zestawieniu 2 000 szkół wyższych z całego świata. Uniwersytet Marii Curie-Skłodowskiej zajął miejsce 1 374 (22. w kraju), Uniwersytet Medyczny w Lublinie – miejsce 1 376 (23. w kraju), a Uniwersytet Przyrodniczy w Lublinie – miejsce 1 810.</p>
<p>Ranking Liceów Ogólnokształcących oraz Rankingu Techników prowadzony przez miesięcznik „Perspektywy”</p> <p>W 2019 r. przeanalizowano wyniki 2 126 liceów oraz 1 731 techników. W pierwszej „pięćdziesiątce” zestawienia znalazły się następujące szkoły prowadzone przez miasto Lublin: I Liceum Ogólnokształcące im. Stanisława Staszica – 25. lokata w kraju i 1. lokata w województwie lubelskim, Technikum Elektroniczne im. Obrońców Lublina w Zespole Szkół Elektronicznych – 5. lokata w kraju i 1. lokata w województwie lubelskim, Technikum Chemiczne w Zespole Szkół Chemicznych i Przemysłu Spożywczego im. gen. Franciszka Kleeberga – 28. lokata w kraju, Technikum Budowlano-Geodezyjne w Państwowych Szkołach Budownictwa i Geodezji im. Hieronima Łopacińskiego – 32. lokata w kraju (01.2019),</p>

Raporty
<p>„Akademickość polskich miast” Polskiego Instytutu Ekonomicznego</p> <p>Lublin uzyskał 5. miejsce wśród 26 polskich ośrodków akademickich ujętych w raporcie, plasując się za Warszawą, Krakowem, Wrocławiem i Poznaniem. W szczegółowych zestawieniach zajmował: 5. miejsce w kategorii „Innowacyjność”, 4. miejsce za „Potencjał naukowy”, 5. miejsce za „Efektywność naukową” i 6. miejsce w kategorii „Warunki kształcenia”.</p>
<p>Lublin znalazł się w zestawieniu „Super 60 T2 Cities” (fDi Magazine) – zestawieniu europejskich miast drugiego poziomu na podstawie ich populacji, aktywności biznesowej w mieście i klimatu do przyjmowania bezpośrednich inwestycji zagranicznych.</p>
<p>Raport PwC „Raport o stanie polskich metropolii”</p> <p>Lublin zajął 7. miejsce wśród dwunastu polskich miast pod względem średniej ocen, na którą składa się 7 kapitałów (kapitał instytucjonalno-demokratyczny, techniczny i infrastrukturalny, kultury i wizerunku, jakości życia, źródeł finansowania, atrakcyjności inwestycyjnej, ludzki i społeczny). Przed Lublinem uplasowały się metropolie takie jak Warszawa, Kraków, Poznań, Wrocław, Gdańsk i Katowice. Natomiast dalsze pozycje należą do Rzeszowa, Szczecina, Bydgoszczy, Białegostoku i Łodzi. Ponadto Lublin wraz z Krakowem, Białymstokiem, Bydgoszczą, Poznaniem i Gdańskiem, znalazł się w grupie metropolii, które odnotowały wzrost średniej oceny względem ostatniego raportu z 2015 r. Spadki dotyczyły Warszawy, Katowic i Wrocławia, a także Łodzi, Rzeszowa, Szczecina.</p> <p>W raporcie zostały zawarte również dane na temat realnego wzrostu PKB w poszczególnych miastach i obszarach metropolitalnych. Wzrost PKB w Lublinie w latach 2004-2018 wyniósł:</p> <ul style="list-style-type: none"> 63% dla miasta – wzrost wyższy niż w Łodzi i Szczecinie, Lublin daleko przed Katowicami; 86% dla obszaru metropolitalnego – wzrost wyższy niż średnia dla wszystkich obszarów; utrzymuje się na poziomie Poznania, ustępując w niewielkim stopniu metropoliom takim, jak Gdańsk czy Kraków.
<p>Raport Fundacji Startup Poland „The Polish Tech Scene. 5 years”</p> <p>Lublin uzyskał 4. miejsce wśród największych ekosystemów startupowych w Polsce. Miasto podtrzymało pozycję z poprzedniego roku i znalazło się wśród 5 głównych ośrodków, w których rozwija się łącznie 65% polskich startupów. Przed Lublinem uplasowała się Warszawa, Wrocław i Kraków, natomiast dalsze miejsce zajęło Trójmiasto.</p> <p>Lublin pojawił się na wysokich pozycjach w podkategoriiach raportu, zajmując 1. miejsce wśród regionów o najwyższej postrzeganej możliwości uzyskania finansowania – aż 60% respondentów odpowiedziało, że w 2019 r. łatwiej było pozyskać inwestora w porównaniu do roku poprzedniego, 2. miejsce ex aequo z Krakowem jako miasto z najwyższym wzrostem liczby startupów na poziomie 20%, a także 3. miejsce pod względem koncentracji startupów względem liczby mieszkańców (z wynikiem 1 startup na około 5 300 mieszkańców).</p>

Bibliografia

Literatura

1. *Barometr Turystyczny Lublina*, różne lata.
2. Bluj A., Stokłuska E., *Budżet partycypacyjny (obywatelski) krok po kroku. Poradnik dla praktyków*, Fundacja Pracownia Badań i Innowacji Społecznych „Stocznia”, Warszawa 2015.
3. *Diagnoza społeczna Lubelskiego Obszaru Funkcjonalnego*, ASM Centrum Badań i Analiz Rynku, Kutno 2019.
4. *Informacja o stanie realizacji zadań oświatowych Gminy Lublin*, różne lata.
5. *Informacja Prezydenta Miasta Lublin o realizacji Programu Zapobiegania Przestępczości oraz Poprawy Bezpieczeństwa Mieszkańców i Porządku Publicznego – „Bezpieczny Lublin” oraz o działaniach podejmowanych na rzecz bezpieczeństwa mieszkańców w 2018 roku*, Lublin 2019.
6. Maleszyk P., Sagan M. (red.), *Jak rozwija się Lublin? Raport monitoringowy z realizacji Strategii Rozwoju Lublina na lata 2013-2020 za lata 2013, 2014 i 2015*, Urząd Miasta Lublin, Wydział Strategii i Obsługi Inwestorów.
7. Maleszyk P., Sagan M. (red.), *Lublin 2030 – europejska metropolia?*, Urząd Miasta Lublin, Wydział Strategii i Obsługi Inwestorów, Lublin 2018.
8. *Raport Business Environment Assessment Study (BEAS) – Potencjał Inwestycyjny Lublina*, Edycja 1 i 2, Antal, Cushman & Wakefield, Vastint, Warszawa 2019.
9. *Raport o stanie polskich metropolii: Lublin*, Edycja 4, PwC Polska, Warszawa 2019.
10. *Raport Roczny 2014*, Urząd Patentowy Rzeczypospolitej Polskiej, Warszawa.
11. *Raport z realizacji Planu Gospodarki Niskoemisyjnej dla Miasta Lublin*, Lublin 2017.
12. *Sprawozdania Lubelskiej Regionalnej Organizacji Turystycznej*, różne lata.
13. *Sprawozdania z realizacji Programu współpracy Miasta Lublin z organizacjami pozarządowymi oraz podmiotami, o których mowa w art. 3 ust. 3 ustawy o działalności pożytku publicznego i o wolontariacie na 2018 r.*, Lublin 2019.
14. *Sprawozdanie Miejskiego Ośrodka Pomocy Rodzinie w Lublinie za 2019 rok*, Miejski Ośrodek Pomocy Rodzinie, Lublin 2020.
15. *Sprawozdanie z działalności Komendanta Miejskiego Policji w Lublinie w zakresie bezpieczeństwa i porządku publicznego na terenie Lubelskiego Powiatu Grodzkiego za rok 2019*, Lublin 2020.
16. *Sprawozdanie z działalności Prezydenta Miasta Lublin za rok 2018*, Lublin 2019.
17. *Startup Poland Polskie Startupy Raport 2019*, Warszawa 2019.
18. *Study in Poland. Studenci zagraniczni w Polsce*, różne lata.

Strony internetowe

1. Strona internetowa Miasta Lublin,
<http://www.lublin.eu>.
2. Biuletyn Informacji Publicznej Miasta Lublin,
<http://bip.lublin.eu>.
3. Geoportal miejski Miasta Lublin,
<http://geoportal.lublin.eu/sipl/app/index>.
4. Strona internetowa projektów europejskich,
<https://lublin.eu/lublin/lublin-w-ue/>.
5. Strona internetowa województwa lubelskiego,
<http://www.lubelskie.pl>.
6. Strona internetowa Zarządu Dróg i Mostów w Lublinie,
<http://www.zdm.lublin.eu>.
7. Strona internetowa Portu Lotniczego Lublin,
<http://www.airport.lublin.pl>.
8. Strona internetowa PKP Intercity,
<http://rozkład-pkp.pl>.
9. Bank Danych Lokalnych Głównego Urzędu Statystycznego,
<https://bdl.stat.gov.pl/BDL/start>.
10. Strona internetowa Urzędu Statystycznego w Lublinie,
<http://lublin.stat.gov.pl>.
11. Strona internetowa Strategii Rozwoju Lublina,

- <http://strategia.lublin.eu>.
12. Strona internetowa Prokuratury Krajowej,
<http://pk.gov.pl/sprawozdania-i-statystyki>.
13. Mapa infrastruktury rowerowej Lublina i okolic,
<http://mirl.info.pl/?tab=tab1>.
14. Strona internetowa Budżetu Obywatelskiego w Lublinie,
<http://budzetobywatelski.lublin.pl>.
15. Strona internetowa Lubelskiego Parku Naukowo-Technologicznego S.A.,
<http://lpnt.pl>.
16. Portal Perspektywy,
<http://www.perspektywy.pl>.
17. Portal Polska w liczbach,
<https://www.polskawliczbach.pl/>.

Spis tabel

Tabela 1. Liczba ludności Lublina w latach 2015-2019	11
Tabela 2. Liczba ludności Lublina z uwzględnieniem płci w latach 2015-2019	11
Tabela 3. Liczba kobiet na 100 mężczyzn w Lublinie w latach 2015-2019	11
Tabela 4. Przyrost naturalny w Lublinie w latach 2015-2019	11
Tabela 5. Liczba urodzeń żywych w Lublinie w latach 2015-2019	12
Tabela 6. Liczba zgonów w Lublinie w latach 2015-2019	12
Tabela 7. Udział ludności wg ekonomicznych grup wieku w latach 2015-2019 (w %)	12
Tabela 8. Gęstość zaludnienia w Lublinie w latach 2015-2019	12
Tabela 9. Wybrane dane z Rejestru mieszkańców i ewidencji ludności w latach 2015-2019	13
Tabela 10. Sytuacja finansowa Gminy Lublin w latach 2016-2019	17
Tabela 11. Wykonanie wydatków majątkowych w układzie klasyfikacji budżetowej	23
Tabela 12. Wydatki na wybrane zadania majątkowe zrealizowane w 2019 r.	23
Tabela 13. Informacja o realizacji zadań zgłoszonych przez jednostki pomocnicze miasta w 2019 r.	27
Tabela 14. Wartość majątku trwałego Miasta Lublin w latach 2015-2019	31
Tabela 15. Statystyka Budżetu Obywatelskiego Lublina	32
Tabela 16. „Projekty małe” wybrane do realizacji w ramach Budżetu Obywatelskiego w Lublinie 2019 r.	33
Tabela 17. „Projekty gwarantowane” w ramach Budżetu Obywatelskiego w Lublinie 2019 r. – projekty dzielnicowe	34
Tabela 18. „Projekty duże” wybrane do realizacji w ramach Budżetu Obywatelskiego 2019	34
Tabela 19. Statystyka Zielonego Budżetu	70
Tabela 20. Projekty wybrane do realizacji w ramach Zielonego Budżetu 2019 r.	71
Tabela 21. Projekty rezerwowe w ramach Zielonego Budżetu 2019	72
Tabela 22. Projekty wybrane do realizacji w ramach MBO Lublina 2019 – projekty dla dzieci (projekt duży)	84
Tabela 23. Projekty wybrane do realizacji w ramach MBO Lublina 2019 – projekty dla dzieci (projekt średni i mały)	84
Tabela 24. Projekty wybrane do realizacji w ramach MBO Lublina 2019 – projekty dla młodzieży (projekt duży)	84
Tabela 25. Projekty wybrane do realizacji w ramach MBO Lublina 2019 – projekty dla młodzieży (projekt średni i mały)	84
Tabela 26. Projekty wybrane do realizacji w ramach MBO Lublina 2019 – projekty dla studentów (projekt duży)	85
Tabela 27. Projekty wybrane do realizacji w ramach MBO Lublina 2019 – projekty dla studentów (projekt średni i mały)	85
Tabela 28. Czas przejazdu kolejną i odległość do największych miast oraz przejść granicznych z krajami sąsiadującymi w 2019 r.	96
Tabela 29. Natężenie ruchu drogowego na wybranych drogach dojazdowych do Lublina – wjazd do miasta	97
Tabela 30. Natężenie ruchu na wybranych drogach dojazdowych do Lublina – wyjazd z miasta	97
Tabela 31. Liczba operacji lotniczych Portu Lotniczego Lublin S.A.	98
Tabela 32. Liczba pasażerów korzystających z portu lotniczego	98
Tabela 33. Kierunki połączeń lotniczych obowiązujących w 2019 r.	98
Tabela 34. Projekty realizowane w ramach Strategii Lublin 2020	99
Tabela 35. Liczba turystów krajowych i zagranicznych odwiedzających Lublin	100
Tabela 36. Liczba obiektów i miejsc w turystycznych obiektach noclegowych	100
Tabela 37. Wykorzystanie miejsc noclegowych w turystycznych obiektach noclegowych w Lublinie (w %)	100
Tabela 38. Liczba miast partnerskich i podpisanych porozumień o współpracy	101

Tabela 39. Projekty realizowane w ramach Strategii Lublin 2020.....	101
Tabela 40. Liczba zameldowanych obcokrajowców w Lublinie.....	104
Tabela 41. Projekty realizowane w ramach Strategii Lublin 2020	104
Tabela 42. Długość tras komunikacji publicznej poza granicami Miasta Lublin	105
Tabela 43. Liczba zarejestrowanych patentów i zgłoszonych wynalazków.....	106
Tabela 44. Projekty realizowane w ramach Strategii Lublin 2020	106
Tabela 45. Wydatki z budżetu miasta na transport i łączność.....	107
Tabela 46. Długość dróg według kategorii (w km, stan na koniec roku)	108
Tabela 47. Wybrane informacje o funkcjonowaniu transportu publicznego.....	108
Tabela 48. Długość tras rowerowych (w km)	109
Tabela 49. Długość sieci kanalizacyjnej, gazowej oraz wodociągowej wraz z odsetkami mieszkańców korzystających z tych sieci	109
Tabela 50. Wydatki z budżetu miasta na gospodarkę komunalną i ochronę środowiska	109
Tabela 51. Projekty realizowane w ramach Strategii Lublin 2020	109
Tabela 52. Przeciętna powierzchnia użytkowa mieszkania i liczba mieszkań przypadająca na 1 000 osób.....	111
Tabela 53. Wyposażenie mieszkań w instalacje sanitarno-techniczne (w %).....	111
Tabela 54. Wielkość i struktura zasobów mieszkaniowych Miasta Lublin	111
Tabela 55. Liczba decyzji o przyznaniu dodatku mieszkaniowego oraz średnia wielkość świadczeń	111
Tabela 56. Liczba przestępstw i ich wykrywalność	112
Tabela 57. Liczba kolizji i wypadków drogowych.....	112
Tabela 58. Liczba szpitali, łóżek szpitalnych, przychodni i udzielonych porad lekarskich	112
Tabela 59. Liczba rodzin objętych pomocą MOPR (w ramach ustawy o pomocy społecznej)	113
Tabela 60. Liczba domów pomocy społecznej i ośrodków wsparcia w Lublinie	113
Tabela 61. Liczba osób korzystających z usług domów pomocy społecznej i ośrodków wsparcia w Lublinie	113
Tabela 62. Projekty realizowane w ramach Strategii Lublin 2020.....	113
Tabela 63. Pokrycie powierzchni miasta planami miejscowymi (w %).....	115
Tabela 64. Pojazdy samochodowe i ciągniki – wskaźniki	115
Tabela 65. Liczba miejsc parkingowych w strefie płatnego parkowania (dane na koniec roku)	116
Tabela 66. Wybrane informacje o terenach zielonych w Lublinie	116
Tabela 67. Projekty realizowane w ramach Strategii Lublin 2020	116
Tabela 68. Wybrane informacje o kinach w Lublinie	118
Tabela 69. Liczba obiektów sportowych w Lublinie.....	118
Tabela 70. Imprezy sportowe zorganizowane w 2019 r. (poza rozgrywkami ligowymi).....	119
Tabela 71. Wybrane informacje o funkcjonowaniu Lubelskiego Roweru Miejskiego.....	120
Tabela 72. Projekty realizowane w ramach Strategii Lublin 2020	121
Tabela 73. Placówki oświatowe w Lublinie	122
Tabela 74. Średnia zdawalność egzaminów maturalnych w Lublinie w szkołach prowadzonych przez samorząd (%) ..	123
Tabela 75. Liczba uczniów przypadająca na 1 komputer.....	123
Tabela 76. Średnia liczba uczniów w oddziale poszczególnych typów szkół prowadzonych przez Miasto Lublin	123
Tabela 77. Projekty realizowane w ramach Strategii Lublin 2020	124
Tabela 78. Liczba organizacji pozarządowych	128
Tabela 79. Liczba zgłoszonych projektów i frekwencja w Budżecie Obywatelskim	128
Tabela 80. Podstawowe informacje o Zielonym Budżecie Obywatelskim.....	129
Tabela 81. Podstawowe informacje o Młodzieżowym Budżecie Obywatelskim.....	129
Tabela 82. Projekty realizowane w ramach Strategii Lublin 2020	129
Tabela 83. Nakłady inwestycyjne oraz wartość brutto środków trwałych w przedsiębiorstwach z sektora przemysłu z budownictwem w Lublinie (w mln zł).....	131
Tabela 84. Produkcja sprzedana przemysłu ogółem i w przeliczeniu na 1 mieszkańca	131
Tabela 85. Liczba pracujących w przemyśle i budownictwie PKD 2007	132
Tabela 86. Wybrane informacje z monitoringu zatrudnienia prowadzonego przez Urząd Miasta Lublin (stan na koniec roku)	132
Tabela 87. Liczba przedsiębiorstw branż priorytetowych.....	132
Tabela 88. Projekty realizowane w ramach Strategii Lublin 2020	133
Tabela 89. Liczba pracujących w sektorze usług PKD 2007.....	135
Tabela 90. Wybrane informacje z monitoringu zatrudnienia prowadzonego przez Urząd Miasta Lublin (stan na koniec roku)	135
Tabela 91. Nowoczesna powierzchnia biurowa w Lublinie (w tys. m ²)	135
Tabela 92. Nowoczesne komercyjne powierzchnie magazynowe w Lublinie.....	136

Tabela 93. Projekty realizowane w ramach Strategii Lublin 2020.....	136
Tabela 94. Podmioty gospodarki narodowej wpisane do rejestru REGON według sektorów własności i form prawnych	138
Tabela 95. Data założenia i nazwa działających klastrów.....	139
Tabela 96. Projekty realizowane w ramach Strategii Lublin 2020.....	139
Tabela 97. Inkubatory przedsiębiorczości	141
Tabela 98. Instytucje otoczenia biznesu	141
Tabela 99. Udział nowo zarejestrowanych podmiotów sektora kreatywnego w całkowitej liczbie nowo zarejestrowanych przedsiębiorstw (w %, stan na koniec roku)	142
Tabela 100. Projekty realizowane w ramach Strategii Lublin 2020.....	142
Tabela 101. Liczba studentów zagranicznych w stosunku do ogólnej liczby studentów	144
Tabela 102. Liczba kierunków prowadzonych w językach obcych	145
Tabela 103. Liczba zagranicznych nauczycieli akademickich.....	146
Tabela 104. Projekty realizowane w ramach Strategii Lublin 2020.....	146
Tabela 105. Liczba wynalazków oraz wzorów i produktów obejmowanych prawami ochronnymi	148
Tabela 106. Liczba patentów i praw ochronnych uzyskanych przez lubelskie uczelnie	148
Tabela 107. Projekty realizowane w ramach Strategii Lublin 2020	149
Tabela 108. Liczba studentów w stosunku do liczby mieszkańców	152
Tabela 109. Projekty realizowane w ramach Strategii Lublin 2020	152
Tabela 110. Maturzyści i absolwenci szkół ponadgimnazjalnych oraz absolwenci szkół wyższych.....	154
Tabela 111. Bezrobotni poniżej 25 r.ż. zarejestrowani w Miejskim Urzędzie Pracy w Lublinie	154
Tabela 112. Projekty realizowane w ramach Strategii Lublin 2020	154
Tabela 113. Statystyka dyskusji publicznych prowadzonych w 2019 r.	156
Tabela 114. Plany miejscowe uchwalone w 2019 r.	157
Tabela 115. Obszary, w których przystąpiono do opracowania MPZP.....	158
Tabela 116. Obszary, w których przystąpiono do zmiany MPZP	158
Tabela 117. Inne podjęte uchwały	159
Tabela 118. Wskaźniki monitorujące realizację celów	159
Tabela 119. Zasób nieruchomości gminy.....	160
Tabela 120. Zasób nieruchomości powiatu.....	160
Tabela 121. Wskaźniki monitorujące realizację celów	161
Tabela 122. Wskaźniki monitorujące realizację celów.....	162
Tabela 123. Wskaźniki monitorujące realizację celów.....	164
Tabela 124. Wskaźniki monitorujące realizację celów	165
Tabela 125. Wskaźniki monitorujące realizację celów.....	166
Tabela 126. Wskaźniki monitorujące realizację celów.....	167
Tabela 127. Wskaźniki monitorujące realizację celów	168
Tabela 128. Wskaźniki monitorujące realizację celów	169
Tabela 129. Wskaźniki monitorujące realizację celów.....	170
Tabela 130. Wskaźniki monitorujące realizację celów	171
Tabela 131. Wskaźniki monitorujące realizację celów	172
Tabela 132. Wskaźniki monitorujące realizację celów.....	173
Tabela 133. Wskaźniki monitorujące realizację celów.....	174
Tabela 134. Wskaźniki monitorujące realizację celów	175
Tabela 135. Wskaźniki monitorujące realizację celów.....	176
Tabela 136. Wskaźniki monitorujące realizację celów.....	177
Tabela 137. Wskaźniki monitorujące realizację celów.....	178
Tabela 138. Wskaźniki monitorujące realizację celów	179
Tabela 139. Wskaźniki monitorujące realizację celów.....	180
Tabela 140. Wskaźniki monitorujące realizację celów	181
Tabela 141. Wskaźniki monitorujące realizację celów	183
Tabela 142. Wskaźniki monitorujące realizację celów	184
Tabela 143. Wskaźniki monitorujące realizację celów	185
Tabela 144. Wskaźniki monitorujące realizację celów	186
Tabela 145. Wskaźniki monitorujące realizację celów	187
Tabela 146. Wskaźniki monitorujące realizację celów	189
Tabela 147. Wskaźniki monitorujące realizację celów.....	191
Tabela 148. Wskaźniki monitorujące realizację celów	193

Tabela 149. Wskaźniki monitorujące realizację celów	194
Tabela 150. Wskaźniki monitorujące realizację celów	195
Tabela 151. Wskaźniki monitorujące realizację celów	196
Tabela 152. Wskaźniki monitorujące realizację celów.....	197
Tabela 153. Wskaźniki monitorujące realizację celów.....	198
Tabela 154. Wskaźniki monitorujące realizację celów	199
Tabela 155. Wykaz uchwał Rady Miasta podjętych w 2019 r.	200
Tabela 156. Kalendarium aktywności Prezydenta Krzysztofa Żuka w 2019 r.	224

Spis wykresów

Wykres 1. Udział dochodów własnych w dochodach ogółem w latach 2016-2019	15
Wykres 2. Udział wydatków majątkowych w wydatkach ogółem w latach 2016-2019	16
Wykres 3. Zadłużenie Gminy Lublin wg kryterium miejsca powstania w latach 2016-2019 (w mln zł).....	16
Wykres 4. Środki europejskie i realizowane zadania z udziałem tych środków na 1 mieszkańca w latach 2016-2019 w zł	18
Wykres 5. Dochody i wydatki Miasta Lublin w latach 2016-2019 (w mln zł).....	19
Wykres 6. Dochody i wydatki Miasta Lublin na 1 mieszkańca w zł.....	19
Wykres 7. Struktura dochodów Miasta Lublin w 2019 r.	20
Wykres 8. Struktura wydatków Miasta Lublin w 2019 r.....	20
Wykres 9. Wartość dofinansowania inwestycji Gminy Lublin w perspektywie finansowej na lata 2014-2020 w podziale na obszary wsparcia (wraz ze spółkami miasta).....	21
Wykres 10. Spłata zobowiązań zaciągniętych do dnia 31.12.2019 r. wraz z kosztami obsługi długu (w mln zł)	25
Wykres 11. Liczba uczniów w poszczególnych placówkach w Lublinie.....	122
Wykres 12. Zatrudnienie w branżach priorytetowych w Lublinie w Latach 2012-2019.....	133